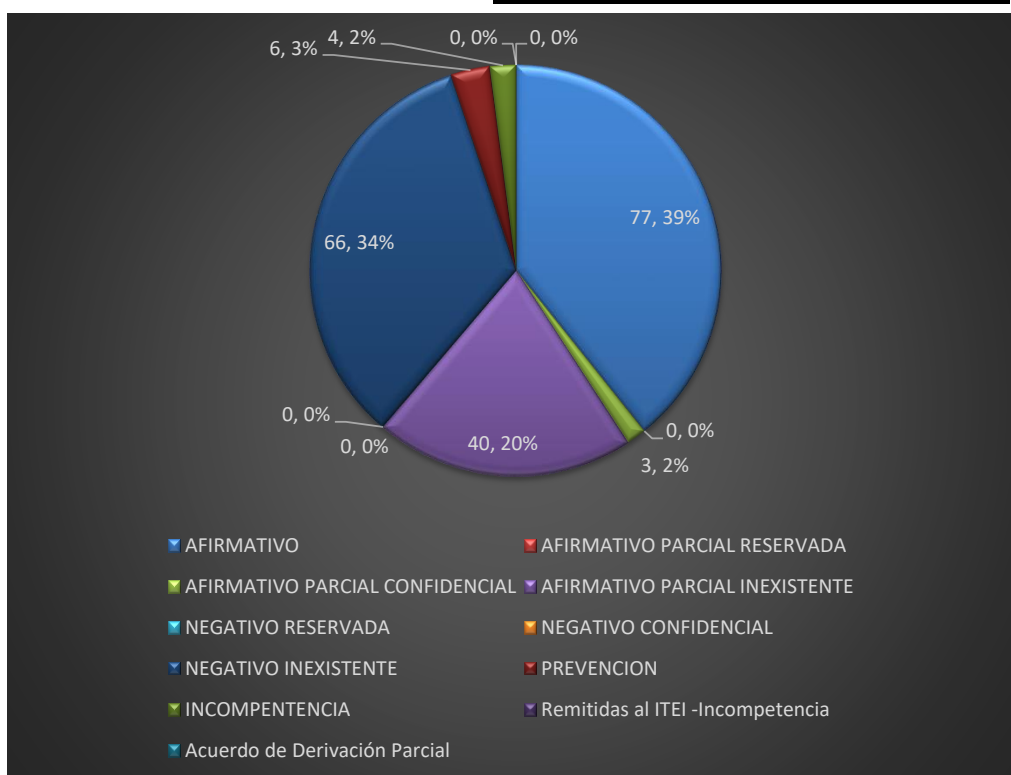


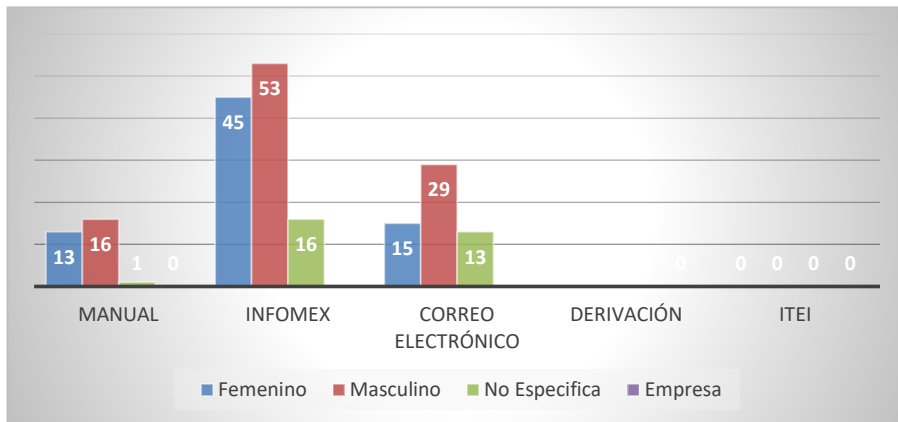
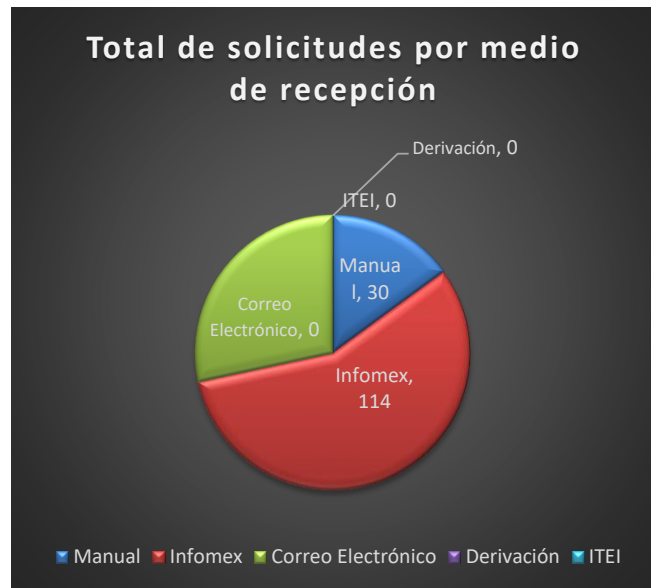
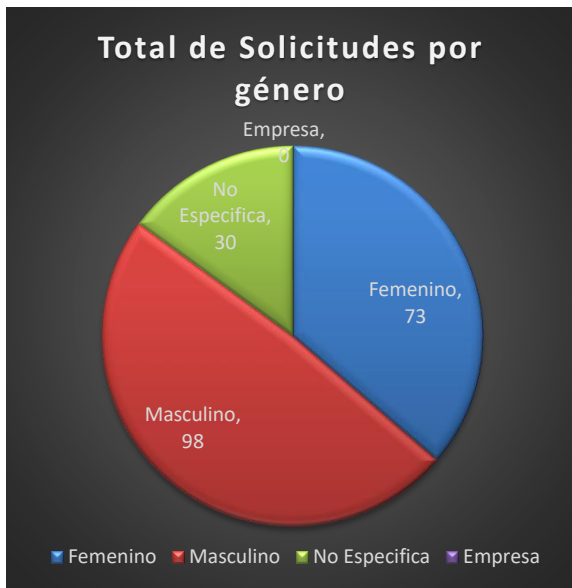
TIPO DE RESPUESTA			
1	AFIRMATIVO	77	39%
2	AFIRMATIVO PARCIAL RESERVADA	0	0%
3	AFIRMATIVO PARCIAL CONFIDENCIAL	3	2%
4	AFIRMATIVO PARCIAL INEXISTENTE	40	20%
5	NEGATIVO RESERVADA	0	0%
6	NEGATIVO CONFIDENCIAL	0	0%
7	NEGATIVO INEXISTENTE	66	34%
8	PREVENCION	6	3%
9	INCOMPETENCIA	4	2%
10	Remitidas al ITEI -Incompetencia	0	0%
11	Acuerdo de Derivación Parcial	0	0%
TOTAL:		196	100%



La presente gráfica muestra de modo porcentual, el tipo de respuestas a las solicitudes de información recibidas.

SOLICITUDES POR GÉNERO Y FORMATO

Tipo	Manual	Infomex	Correo Electrónico	Derivación	ITEI	TOTAL	%
Femenino	13	45	15	0	0	73	36%
Masculino	16	53	29	0	0	98	49%
No Especifica	1	16	13	0	0	30	15%
Empresa	0	0	0	0	0	0	0%
TOTAL	30	114	57	0	0	201	100%



Las presentes graficas muestran la cantidad y porcentaje de solicitudes que se recibieron por género y medio de recepción.

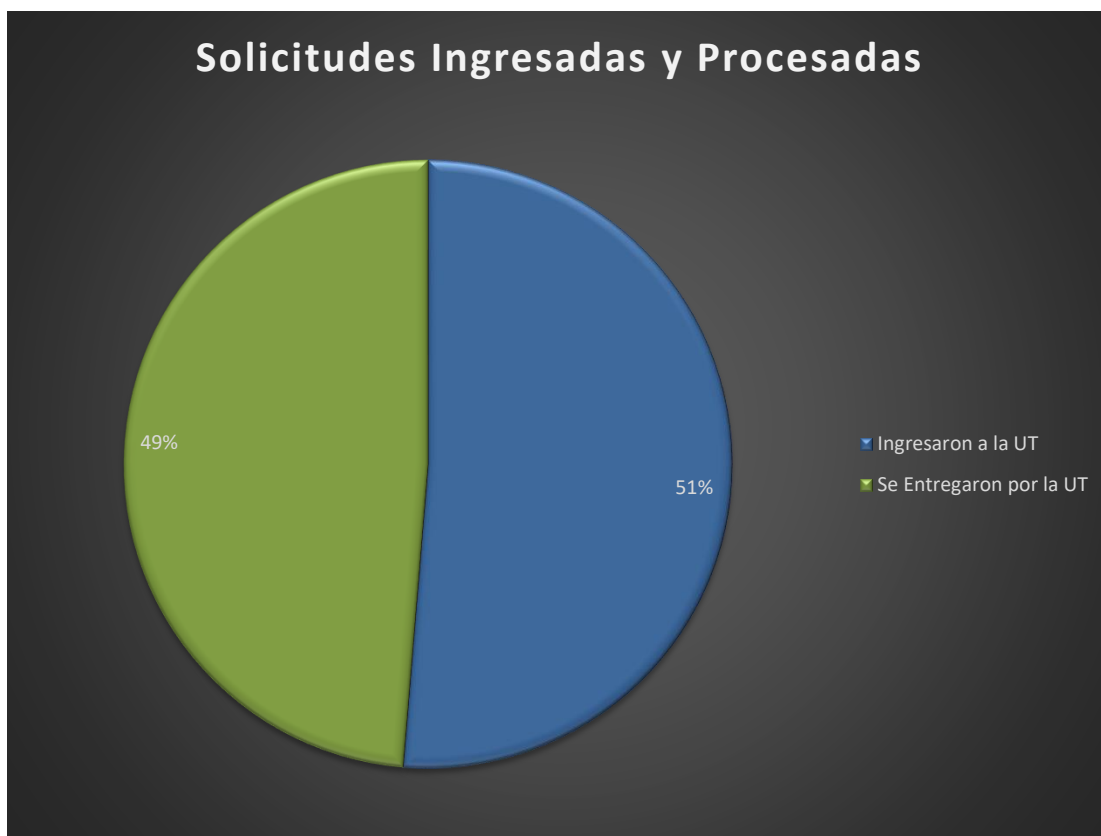
MEDIOS DE ACCESO A LA INFORMACIÓN			
1	Consulta Directa de Documentos	0	0%
2	Reproducción de Documentos	7	4%
3	Informes Específicos	173	88%
4	Combinación de las Anteriores	14	7%
5	Prevención	2	1%
TOTAL		196	100%



La presente gráfica muestra de modo porcentual, el medio de acceso a la información solicitada.

Ingresaron a la UT	
Octubre	196

Se Entregaron por la UT	
Octubre	186



En esta Grafica de la Dirección de Transparencia de este Municipio se muestran las solicitudes que se reciben por mes (azul).
En esta Grafica de la Dirección de Transparencia de este Municipio se muestran las solicitudes que se responden por mes (verde)
Esta disparidad en los datos se da ya que por los tiempos de entrega de la respuesta no siempre caen dentro del mismo mes.

Protección de Datos Personales	
Procedente Protección de Datos	
Procedente Parcialmente Protección de Datos	
Improcedente Protección de Datos	0

Protección de Datos Personales



- ▣ Procedente Protección de Datos
- ▣ Procedente Parcialmente Protección de Datos
- ▣ Improcedente Protección de Datos