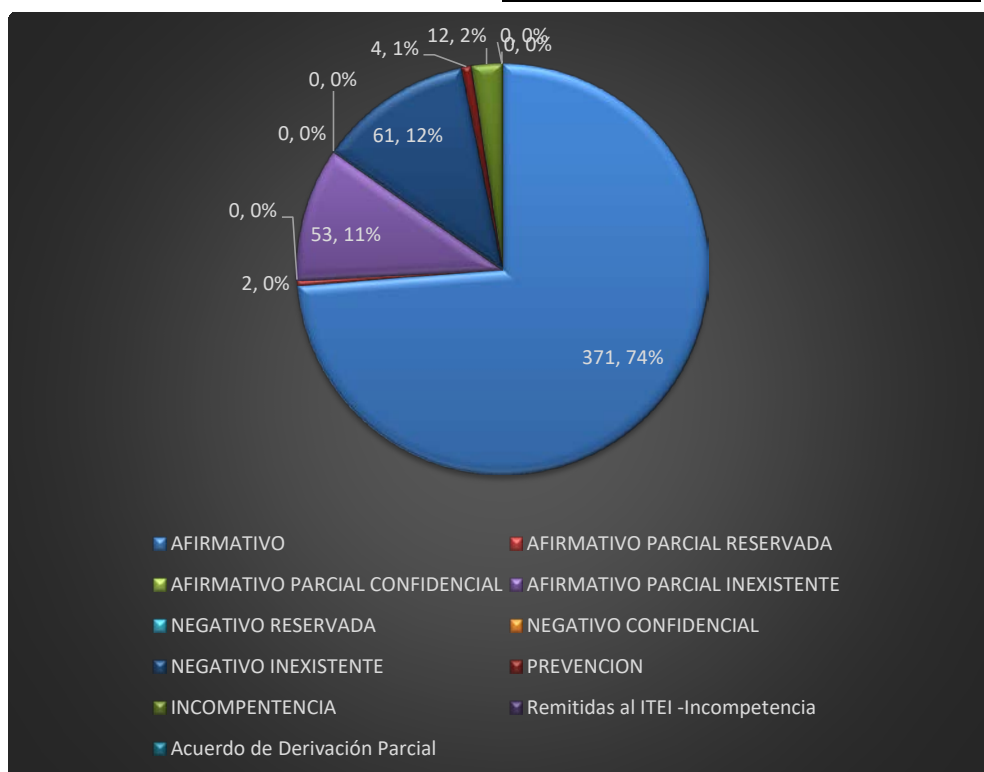


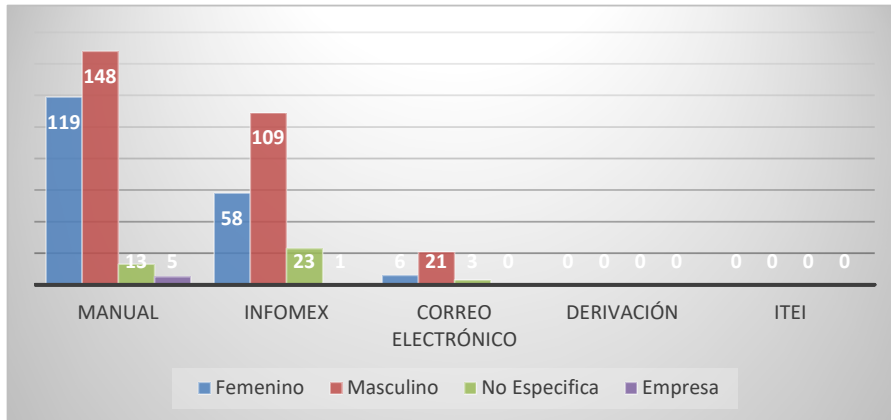
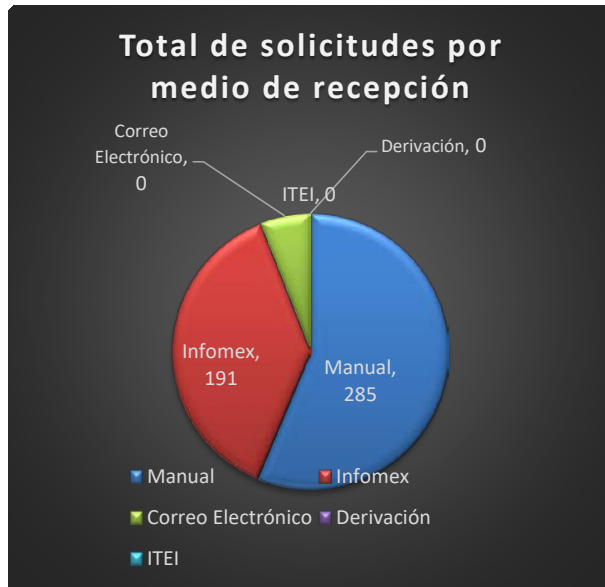
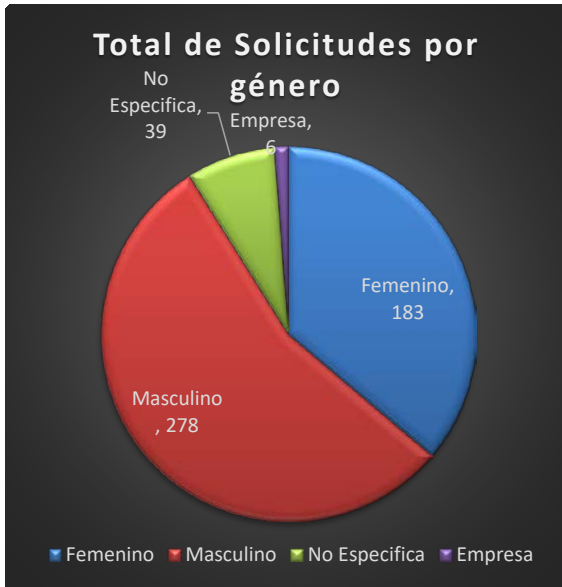
TIPO DE RESPUESTA			
1	AFIRMATIVO	371	74%
2	AFIRMATIVO PARCIAL RESERVADA	2	0%
3	AFIRMATIVO PARCIAL CONFIDENCIAL	0	0%
4	AFIRMATIVO PARCIAL INEXISTENTE	53	11%
5	NEGATIVO RESERVADA	0	0%
6	NEGATIVO CONFIDENCIAL	0	0%
7	NEGATIVO INEXISTENTE	61	12%
8	PREVENCION	4	1%
9	INCOMPETENCIA	12	2%
10	Remitidas al ITEI -Incompetencia	0	0%
11	Acuerdo de Derivación Parcial	0	0%
TOTAL:		503	100%



La presente gráfica muestra de modo porcentual, el tipo de respuestas a las solicitudes de información recibidas.

SOLICITUDES POR GÉNERO Y FORMATO

Tipo	Manual	Infomex	Correo Electrónico	Derivación	ITEI	TOTAL	%
Femenino	119	58	6	0	0	183	36%
Masculino	148	109	21	0	0	278	55%
No Especifica	13	23	3	0	0	39	8%
Empresa	5	1	0	0	0	6	1%
TOTAL	285	191	30	0	0	506	100%



Las presentes graficas muestran la cantidad y porcentaje de solicitudes que se recibieron por género y medio de recepción.

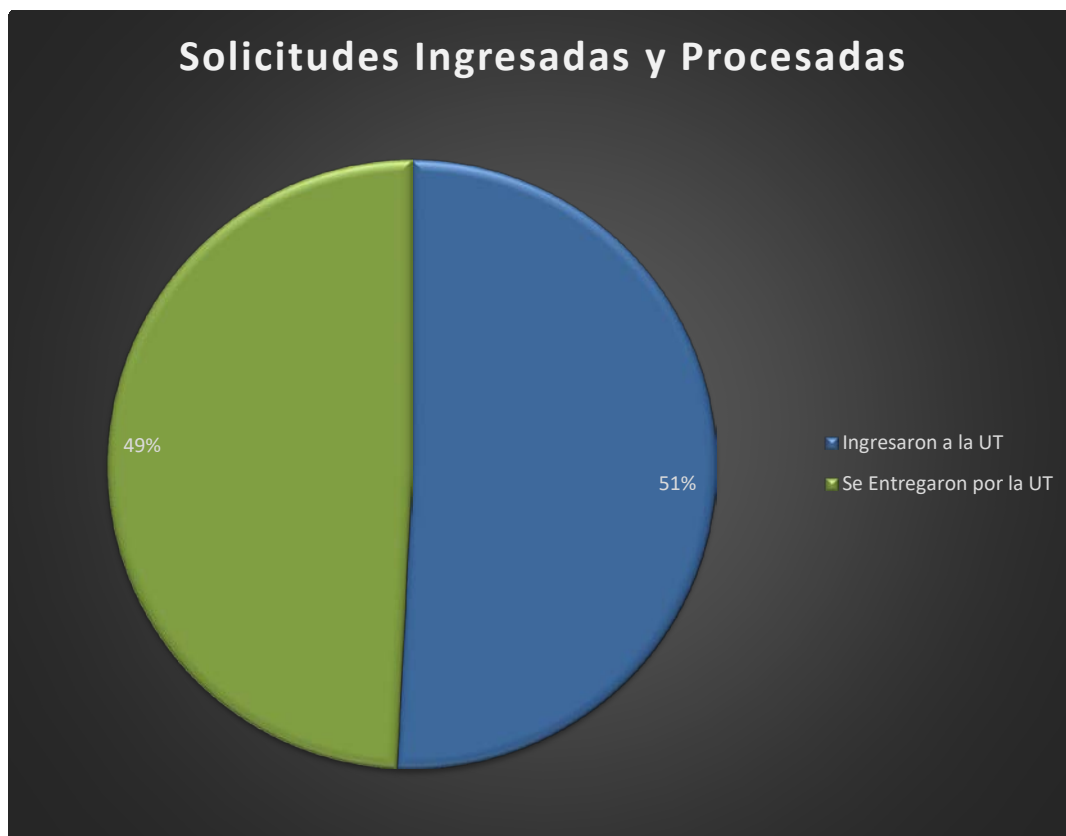
MEDIOS DE ACCESO A LA INFORMACIÓN			
1	Consulta Directa de Documentos	0	0%
2	Reproducción de Documentos	6	1%
3	Informes Específicos	488	97%
4	Combinación de las Anteriores	6	1%
5	Prevención	3	1%
TOTAL		503	100%



La presente gráfica muestra de modo porcentual, el medio de acceso a la información solicitada.

Ingresaron a la UT	
Junio	503

Se Entregaron por la UT	
Junio	487



En esta Grafica de la Dirección de Transparencia de este Municipio se muestran las solicitudes que se reciben por mes (azul).
En esta Grafica de la Dirección de Transparencia de este Municipio se muestran las solicitudes que se responden por mes (verde)
Esta disparidad en los datos se da ya que por los tiempos de entrega de la respuesta no siempre caen dentro del mismo mes.

Protección de Datos Personales	
Procedente Protección de Datos	
Procedente Parcialmente Protección de Datos	
Improcedente Protección de Datos	0

Protección de Datos Personales

0% 0%

- ▣ Procedente Protección de Datos
- ▣ Procedente Parcialmente Protección de Datos
- ▣ Improcedente Protección de Datos