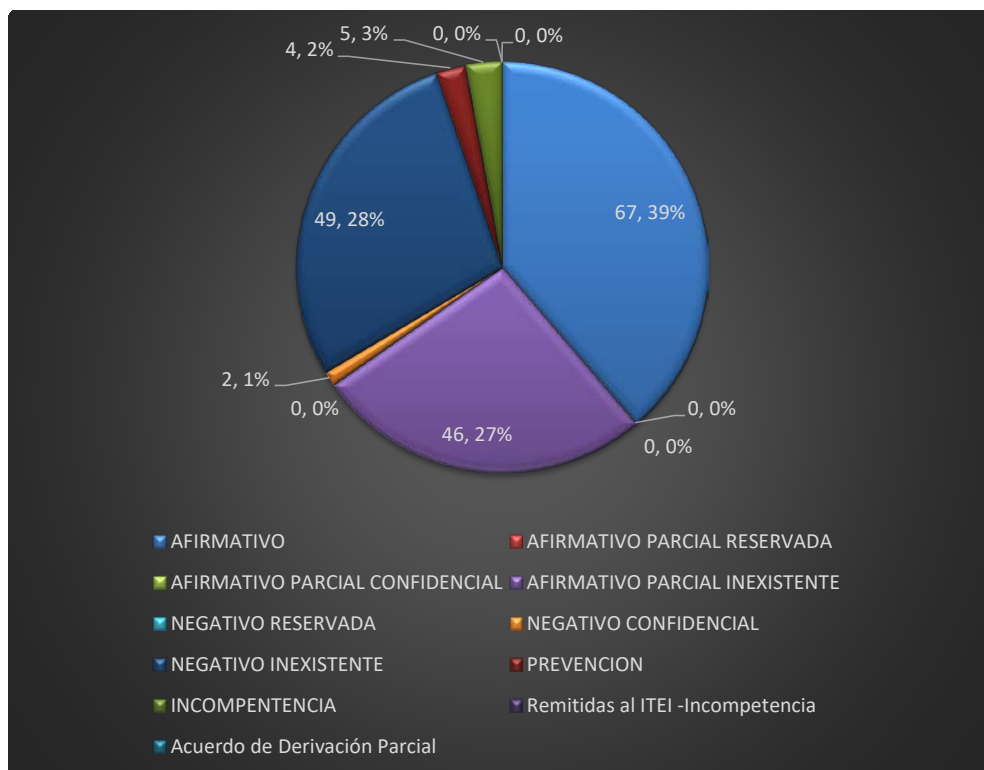


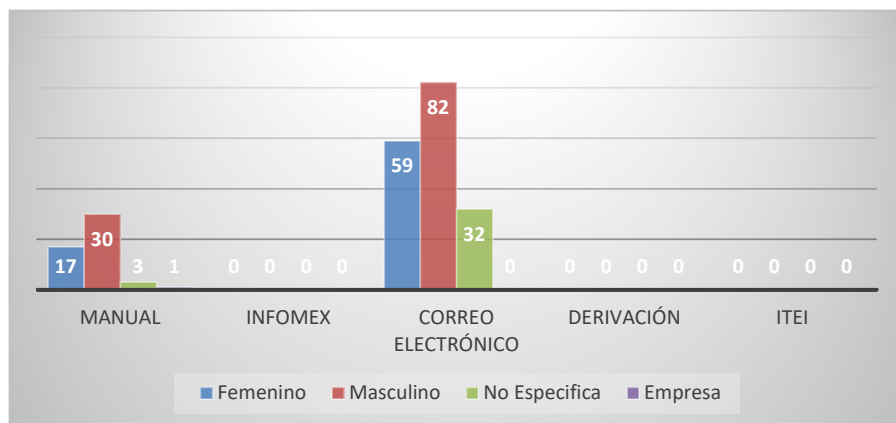
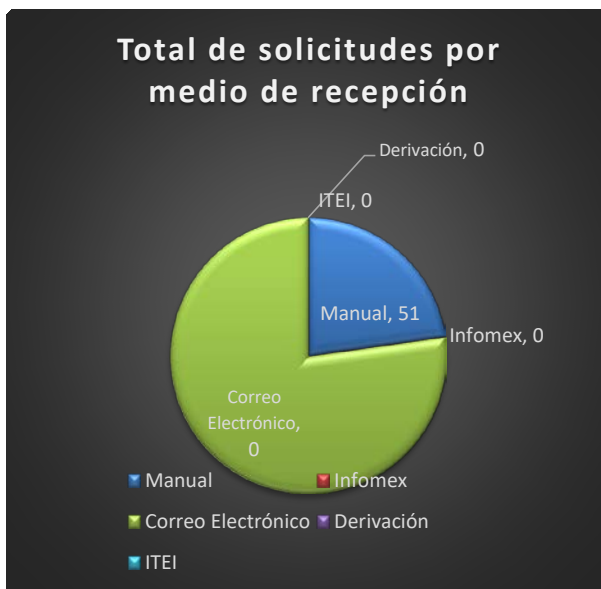
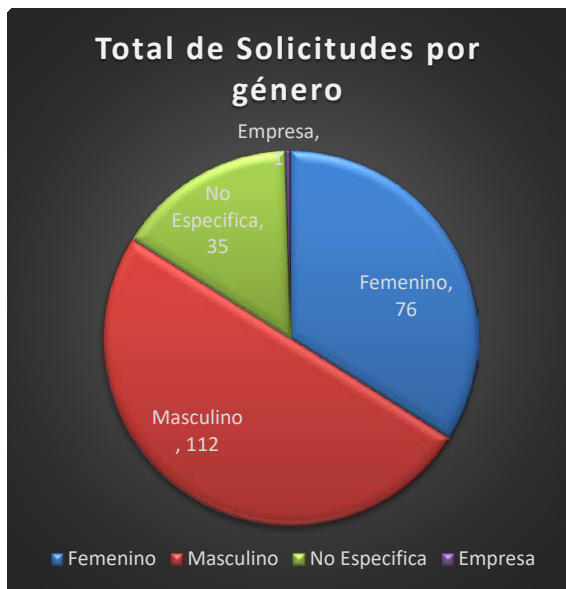
TIPO DE RESPUESTA			
1	AFIRMATIVO	67	39%
2	AFIRMATIVO PARCIAL RESERVADA	0	0%
3	AFIRMATIVO PARCIAL CONFIDENCIAL	0	0%
4	AFIRMATIVO PARCIAL INEXISTENTE	46	27%
5	NEGATIVO RESERVADA	0	0%
6	NEGATIVO CONFIDENCIAL	2	1%
7	NEGATIVO INEXISTENTE	49	28%
8	PREVENCION	4	2%
9	INCOMPENTENCIA	5	3%
10	Remitidas al ITEI -Incompetencia	0	0%
11	Acuerdo de Derivación Parcial	0	0%
TOTAL:		173	100%



La presente gráfica muestra de modo porcentual, el tipo de respuestas a las solicitudes de información recibidas.

SOLICITUDES POR GÉNERO Y FORMATO

Tipo	Manual	Infomex	Correo Electrónico	Derivación	ITEI	TOTAL	%
Femenino	17	0	59	0	0	76	34%
Masculino	30	0	82	0	0	112	50%
No Especifica	3	0	32	0	0	35	16%
Empresa	1	0	0	0	0	1	0%
TOTAL	51	0	173	0	0	224	100%



Las presentes graficas muestran la cantidad y porcentaje de solicitudes que se recibieron por género y medio de recepción.

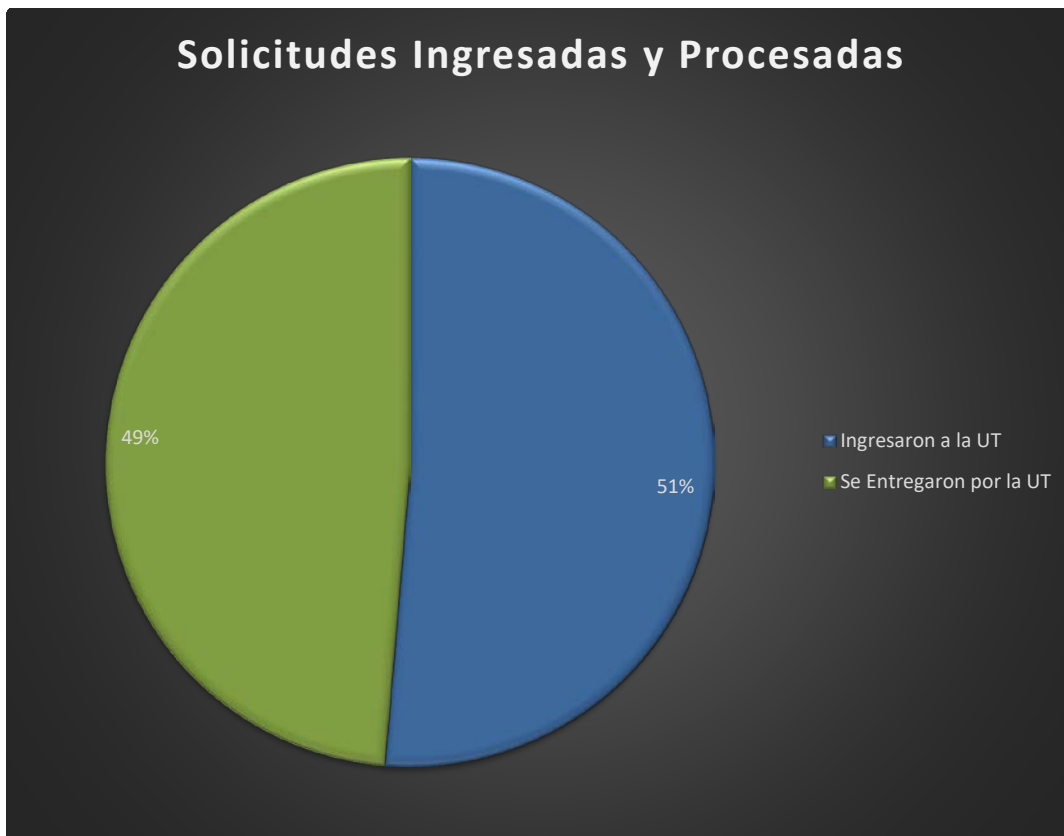
MEDIOS DE ACCESO A LA INFORMACIÓN			
1	Consulta Directa de Documentos	1	1%
2	Reproducción de Documentos	17	10%
3	Informes Específicos	149	86%
4	Combinación de las Anteriores	3	2%
5	Prevención	3	2%
TOTAL		173	100%



La presente gráfica muestra de modo porcentual, el medio de acceso a la información solicitada.

Ingresaron a la UT	
Enero	173

Se Entregaron por la UT	
Enero	164



En esta Grafica de la Dirección de Transparencia de este Municipio se muestran las solicitudes que se reciben por mes (azul).
En esta Grafica de la Dirección de Transparencia de este Municipio se muestran las solicitudes que se responden por mes (verde)
Esta disparidad en los datos se da ya que por los tiempos de entrega de la respuesta no siempre caen dentro del mismo mes.

Protección de Datos Personales	
Procedente Protección de Datos	
Procedente Parcialmente Protección de Datos	
Improcedente Protección de Datos	0

Protección de Datos Personales

0% 0%

- ▣ Procedente Protección de Datos
- ▣ Procedente Parcialmente Protección de Datos
- ▣ Improcedente Protección de Datos