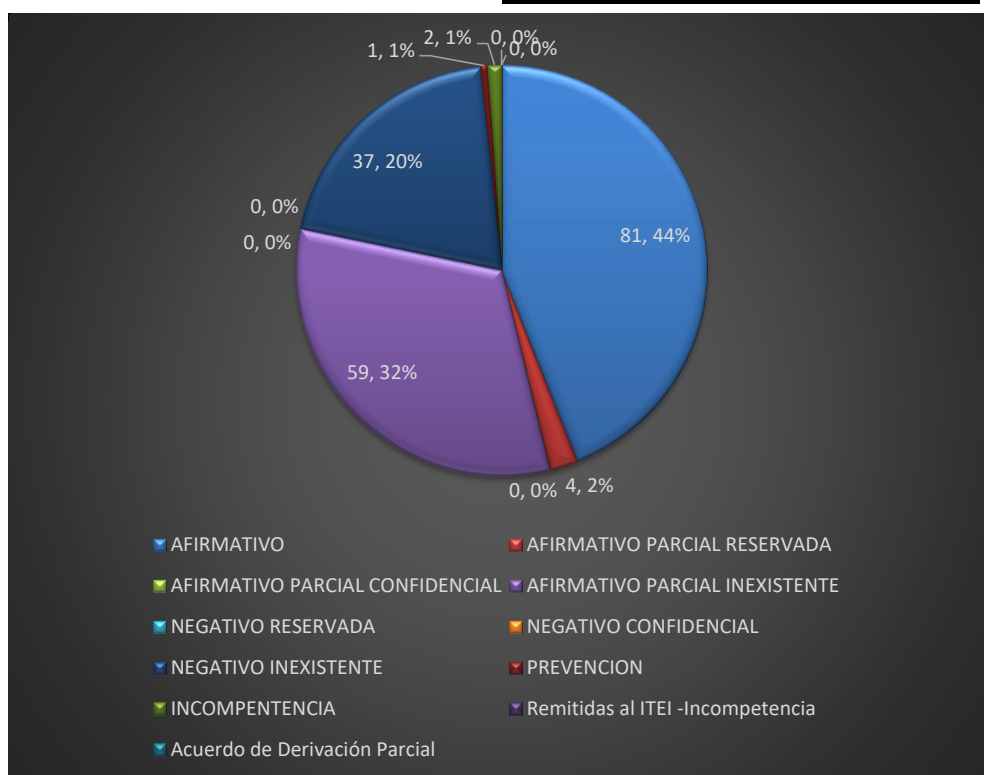


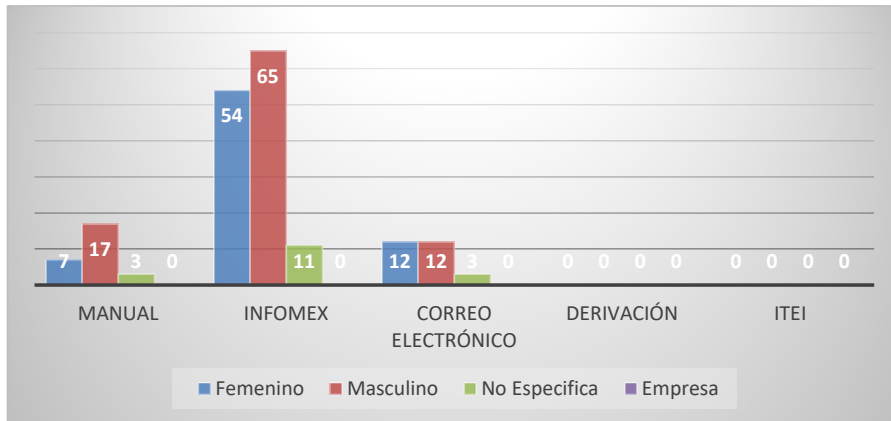
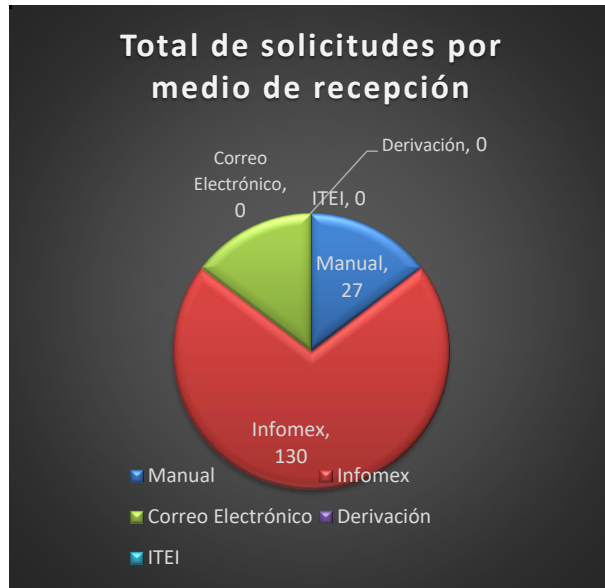
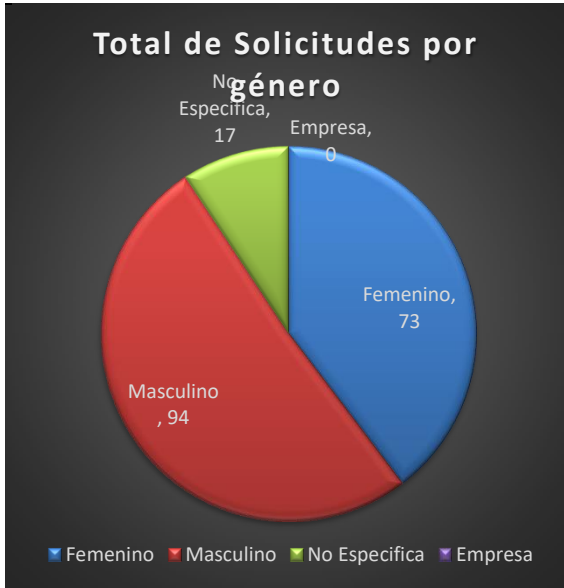
TIPO DE RESPUESTA			
1	AFIRMATIVO	81	44%
2	AFIRMATIVO PARCIAL RESERVADA	4	2%
3	AFIRMATIVO PARCIAL CONFIDENCIAL	0	0%
4	AFIRMATIVO PARCIAL INEXISTENTE	59	32%
5	NEGATIVO RESERVADA	0	0%
6	NEGATIVO CONFIDENCIAL	0	0%
7	NEGATIVO INEXISTENTE	37	20%
8	PREVENCION	1	1%
9	INCOMPETENCIA	2	1%
10	Remitidas al ITEI -Incompetencia	0	0%
11	Acuerdo de Derivación Parcial	0	0%
TOTAL:		184	100%



La presente gráfica muestra de modo porcentual, el tipo de respuestas a las solicitudes de información recibidas.

SOLICITUDES POR GÉNERO Y FORMATO

Tipo	Manual	Infomex	Correo Electrónico	Derivación	ITEI	TOTAL	%
Femenino	7	54	12	0	0	73	40%
Masculino	17	65	12	0	0	94	51%
No Especifica	3	11	3	0	0	17	9%
Empresa	0	0	0	0	0	0	0%
TOTAL	27	130	27	0	0	184	100%



Las presentes graficas muestran la cantidad y porcentaje de solicitudes que se recibieron por género y medio de recepción.

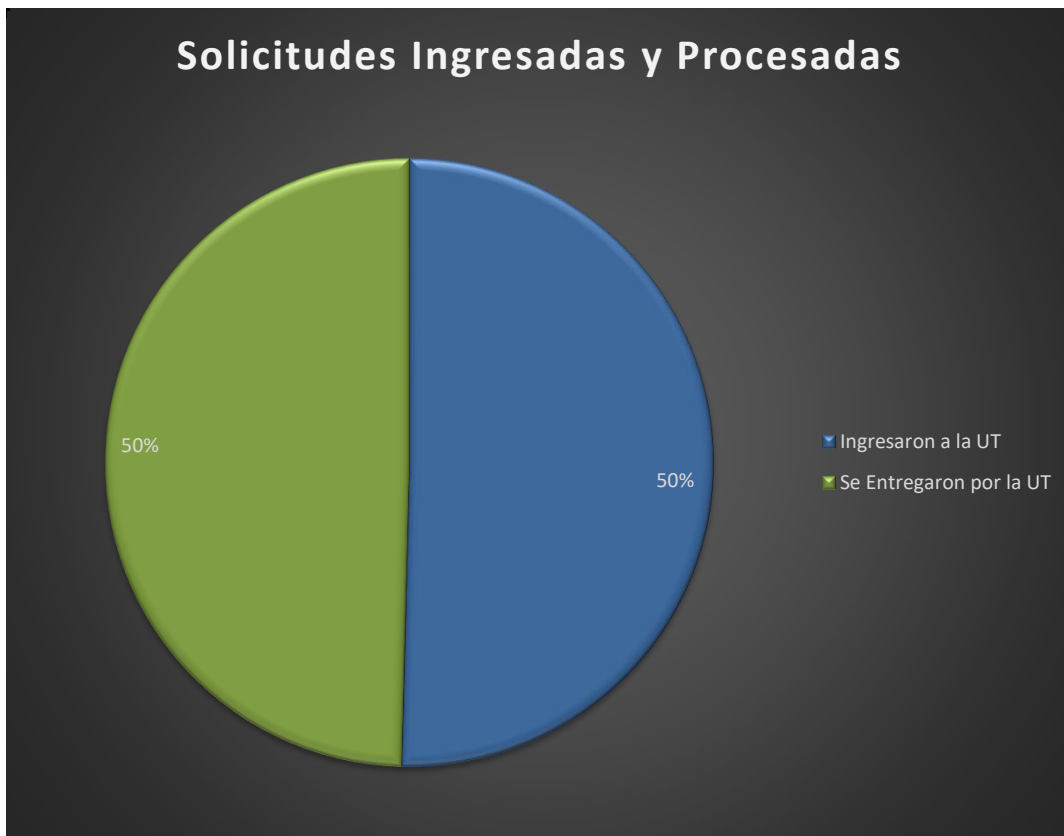
MEDIOS DE ACCESO A LA INFORMACIÓN			
1	Consulta Directa de Documentos	0	0%
2	Reproducción de Documentos	11	6%
3	Informes Específicos	164	89%
4	Combinación de las Anteriores	9	5%
5	Prevención	0	0%
TOTAL		184	100%



La presente gráfica muestra de modo porcentual, el medio de acceso a la información solicitada.

Ingresaron a la UT	
Enero	184

Se Entregaron por la UT	
Enero	181



En esta Grafica de la Dirección de Transparencia de este Municipio se muestran las solicitudes que se reciben por mes (azul).
En esta Grafica de la Dirección de Transparencia de este Municipio se muestran las solicitudes que se responden por mes (verde)
Esta disparidad en los datos se da ya que por los tiempos de entrega de la respuesta no siempre caen dentro del mismo mes.

Protección de Datos Personales	
Procedente Protección de Datos	
Procedente Parcialmente Protección de Datos	
Improcedente Protección de Datos	0

Protección de Datos Personales

00% 0%

- Procedente Protección de Datos
- Procedente Parcialmente Protección de Datos
- Improcedente Protección de Datos