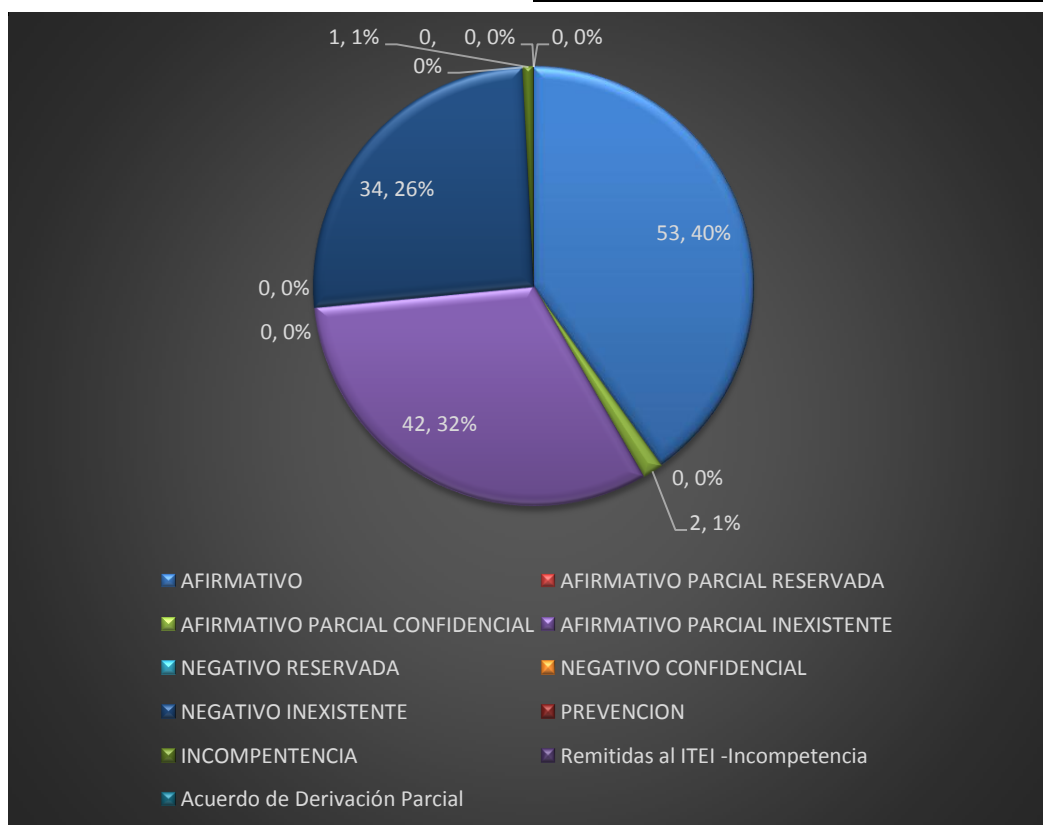


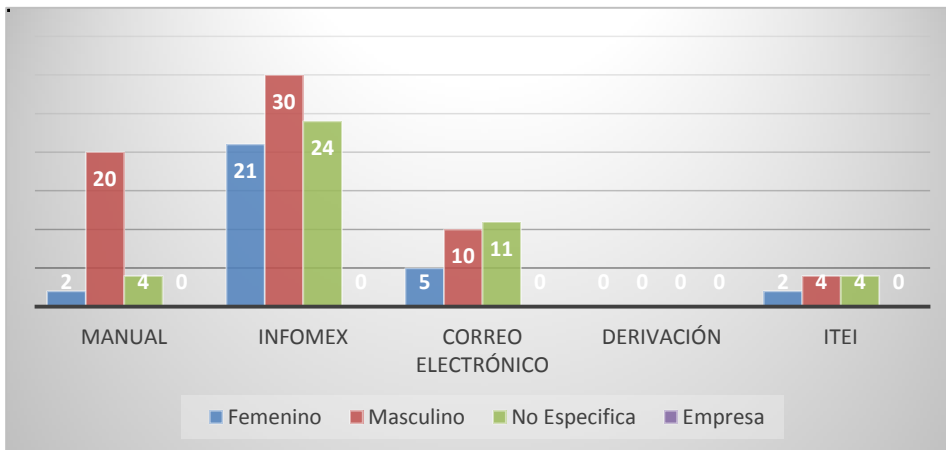
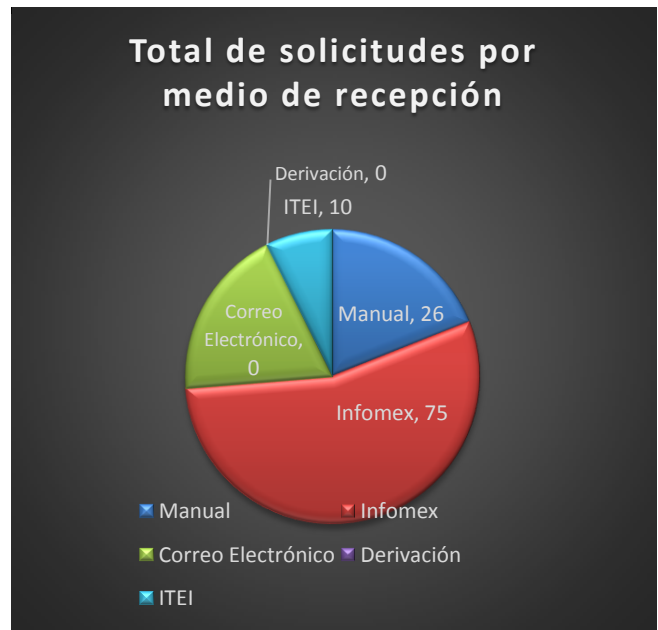
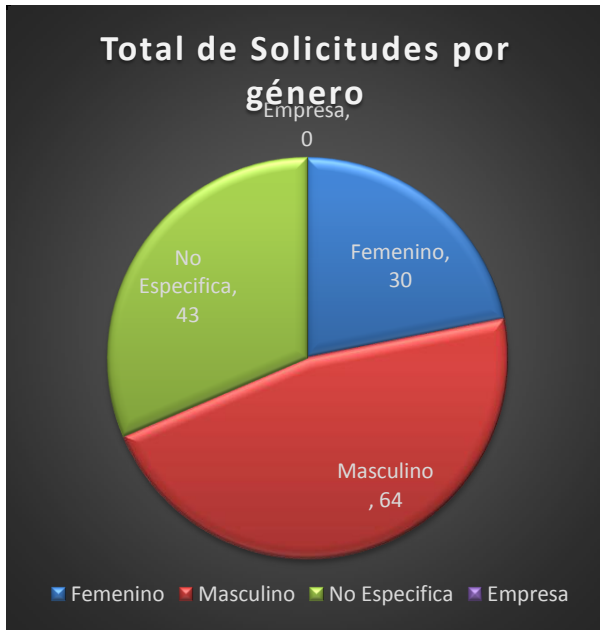
TIPO DE RESPUESTA			
1	AFIRMATIVO	53	40%
2	AFIRMATIVO PARCIAL RESERVADA	0	0%
3	AFIRMATIVO PARCIAL CONFIDENCIAL	2	2%
4	AFIRMATIVO PARCIAL INEXISTENTE	42	32%
5	NEGATIVO RESERVADA	0	0%
6	NEGATIVO CONFIDENCIAL	0	0%
7	NEGATIVO INEXISTENTE	34	26%
8	PREVENCION	0	0%
9	INCOMPETENCIA	1	1%
10	Remitidas al ITEI -Incompetencia	0	0%
11	Acuerdo de Derivación Parcial	0	0%
TOTAL:		132	100%



La presente gráfica muestra de modo porcentual, el tipo de respuestas a las solicitudes de información recibidas.

SOLICITUDES POR GÉNERO Y FORMATO

Tipo	Manual	Infomex	Correo Electrónico	Derivación	ITEI	TOTAL	%
Femenino	2	21	5	0	2	30	22%
Masculino	20	30	10	0	4	64	47%
No Especifica	4	24	11	0	4	43	31%
Empresa	0	0	0	0	0	0	0%
TOTAL	26	75	26	0	10	137	100%



Las presentes graficas muestran la cantidad y porcentaje de solicitudes que se recibieron por género y medio de recepción.

MEDIOS DE ACCESO A LA INFORMACIÓN			
1	Consulta Directa de Documentos	0	0%
2	Reproducción de Documentos	10	8%
3	Informes Específicos	112	85%
4	Combinación de las Anteriores	10	8%
5	Prevencion	0	0%
TOTAL		132	100%

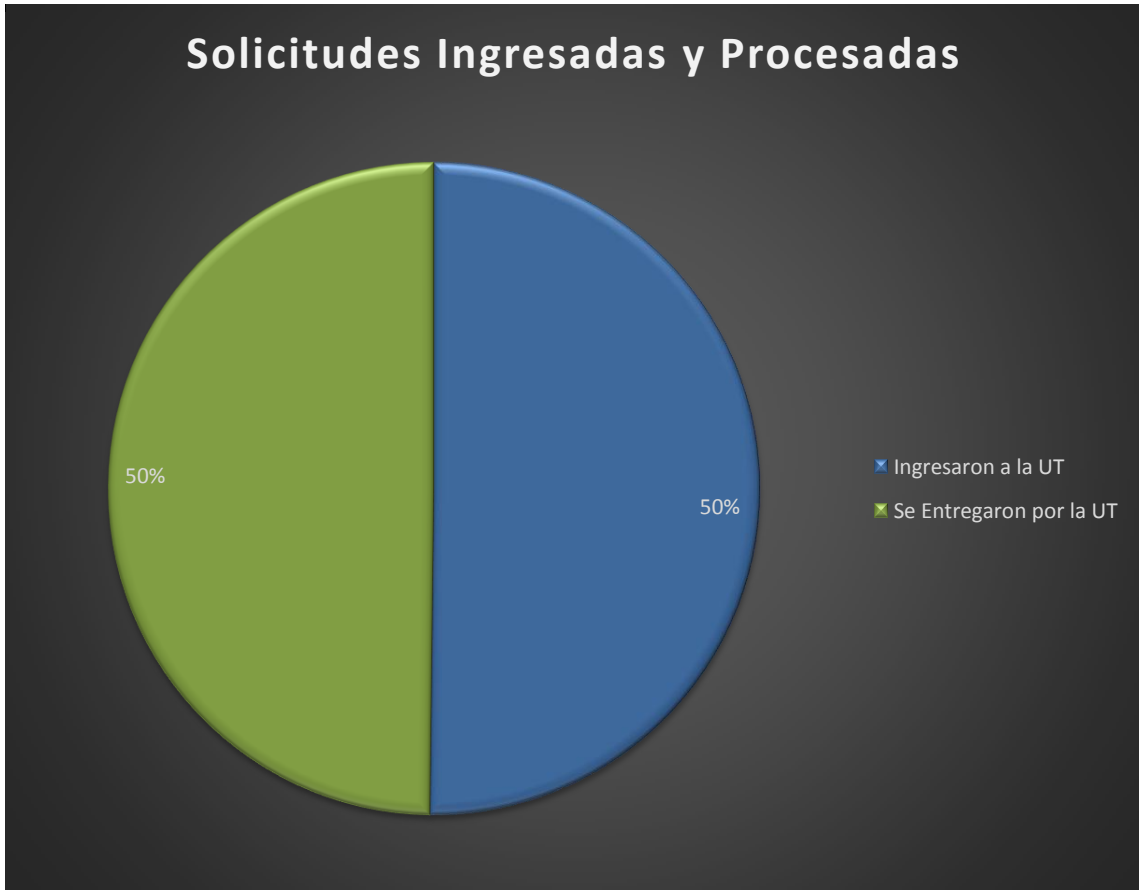


La presente gráfica muestra de modo porcentual, el medio de acceso a la información solicitada.

Ingresaron a la UT

Diciembre	132
-----------	-----

Se Entregaron por la UT	
Diciembre	131



En esta Grafica de la Dirección de Transparencia de este Municipio se muestran las solicitudes que se reciben por mes (azul). En esta Grafica de la Dirección de Transparencia de este Municipio se muestran las solicitudes que se responden por mes (verde) Esta disparidad en los datos se da ya que por los tiempos de entrega de la respuesta no siempre caen dentro del mismo mes.

Procedente Proteccion de Datos	
Procedente Parcialmente Proteccion de Datos	
Improcedente Proteccion de Datos	0

Protección de Datos Personales

0% 0%

✘ Procedente Proteccion de Datos

✘ Procedente Parcialmente Proteccion de Datos

✘ Improcedente Proteccion de Datos