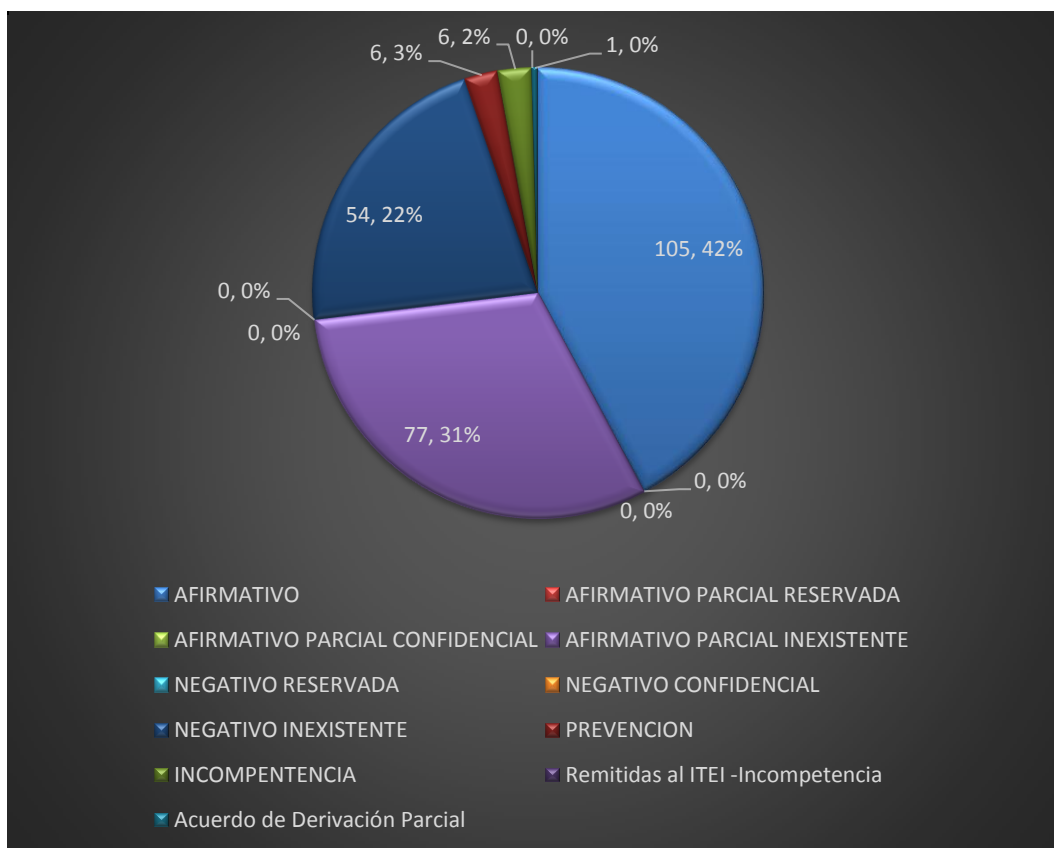


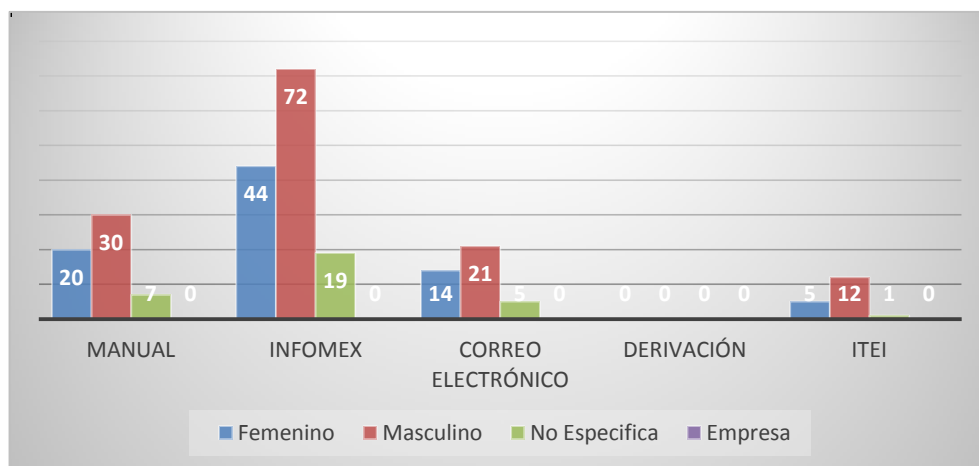
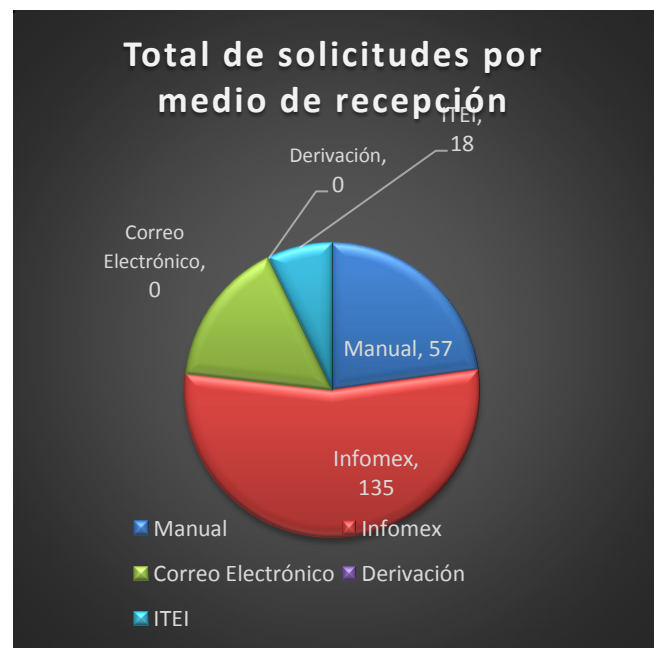
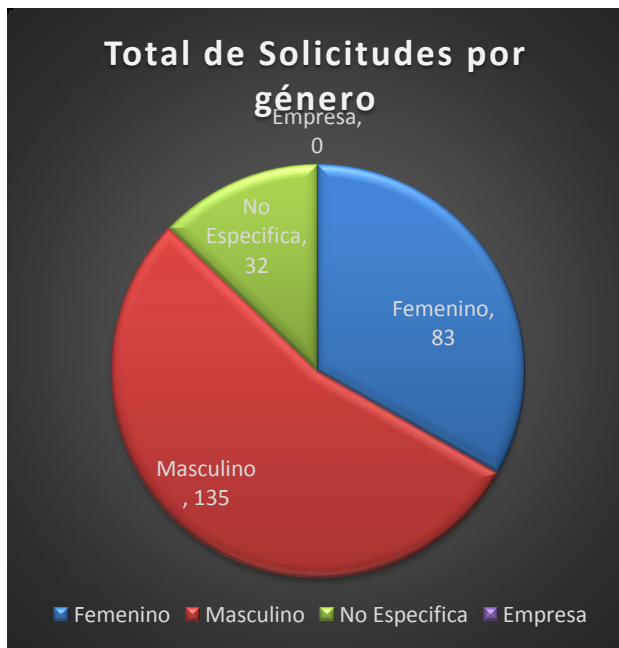
TIPO DE RESPUESTA			
1	AFIRMATIVO	105	42%
2	AFIRMATIVO PARCIAL RESERVADA	0	0%
3	AFIRMATIVO PARCIAL CONFIDENCIAL	0	0%
4	AFIRMATIVO PARCIAL INEXISTENTE	77	31%
5	NEGATIVO RESERVADA	0	0%
6	NEGATIVO CONFIDENCIAL	0	0%
7	NEGATIVO INEXISTENTE	54	22%
8	PREVENCION	6	2%
9	INCOMPETENCIA	6	2%
10	Remitidas al ITEI -Incompetencia	0	0%
11	Acuerdo de Derivación Parcial	1	0%
TOTAL:		249	100%



La presente gráfica muestra de modo porcentual, el tipo de respuestas a las solicitudes de información recibidas.

SOLICITUDES POR GÉNERO Y FORMATO

Tipo	Manual	Infomex	Correo Electrónico	Derivación	ITEI	TOTAL	%
Femenino	20	44	14	0	5	83	33%
Masculino	30	72	21	0	12	135	54%
No Especifica	7	19	5	0	1	32	13%
Empresa	0	0	0	0	0	0	0%
TOTAL	57	135	40	0	18	250	100%



Las presentes graficas muestran la cantidad y porcentaje de solicitudes que se recibieron por género y medio de recepción.

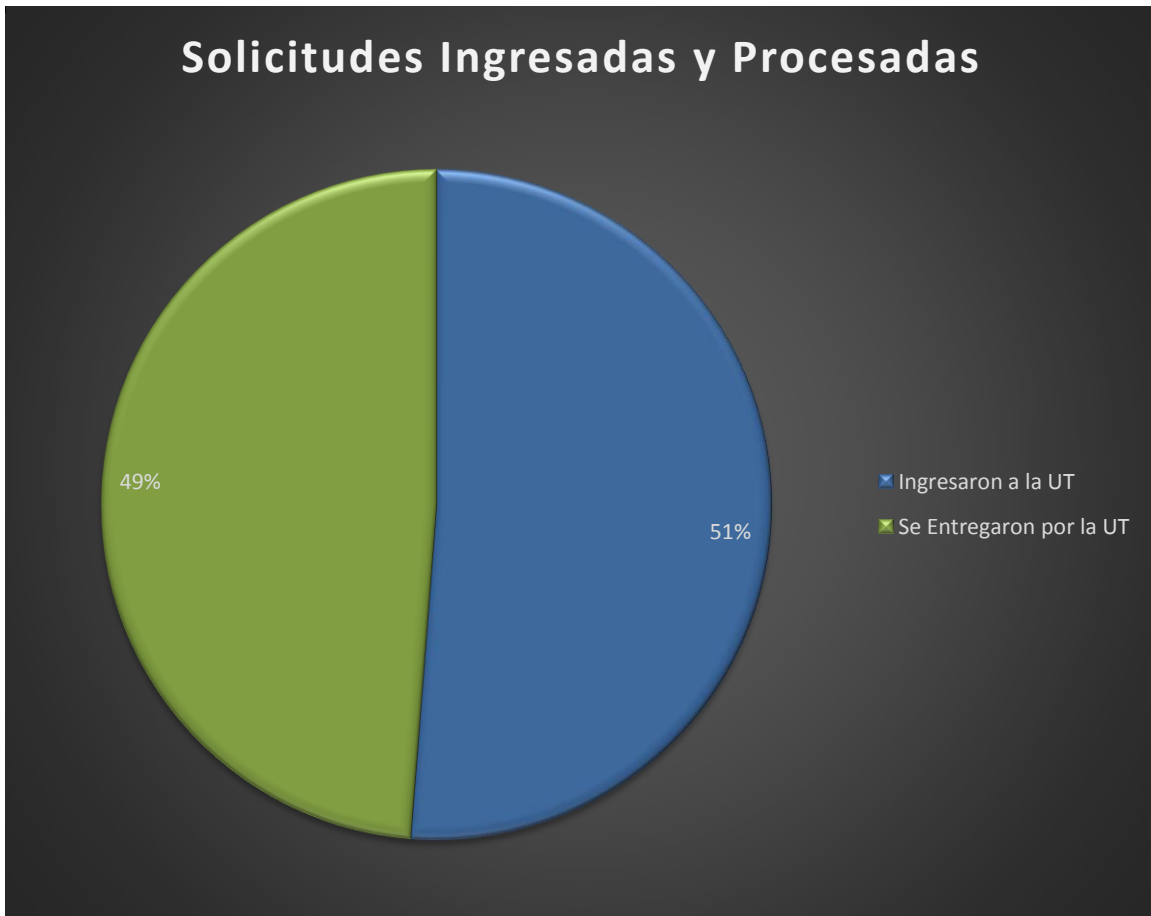
MEDIOS DE ACCESO A LA INFORMACIÓN			
1	Consulta Directa de Documentos	0	0%
2	Reproducción de Documentos	11	5%
3	Informes Específicos	205	85%
4	Combinación de las Anteriores	26	11%
5	Prevencion	0	0%
TOTAL		242	100%



La presente gráfica muestra de modo porcentual, el medio de acceso a la información solicitada.

Ingresaron a la UT	
Agosto	249

Se Entregaron por la UT	
Agosto	237



En esta Grafica de la Dirección de Transparencia de este Municipio se muestran las solicitudes que se reciben por mes (azul).
En esta Grafica de la Dirección de Transparencia de este Municipio se muestran las solicitudes que se responden por mes (verde)
Esta disparidad en los datos se da ya que por los tiempos de entrega de la respuesta no siempre caen dentro del mismo mes.

Protección de Datos Personales	
Procedente Proteccion de Datos	0
Procedente Parcialmente Proteccion de Datos	0
Improcedente Proteccion de Datos	0

Protección de Datos Personales

0% 0%

▣ Procedente Proteccion de Datos

▣ Procedente Parcialmente Proteccion de Datos

▣ Improcedente Proteccion de Datos