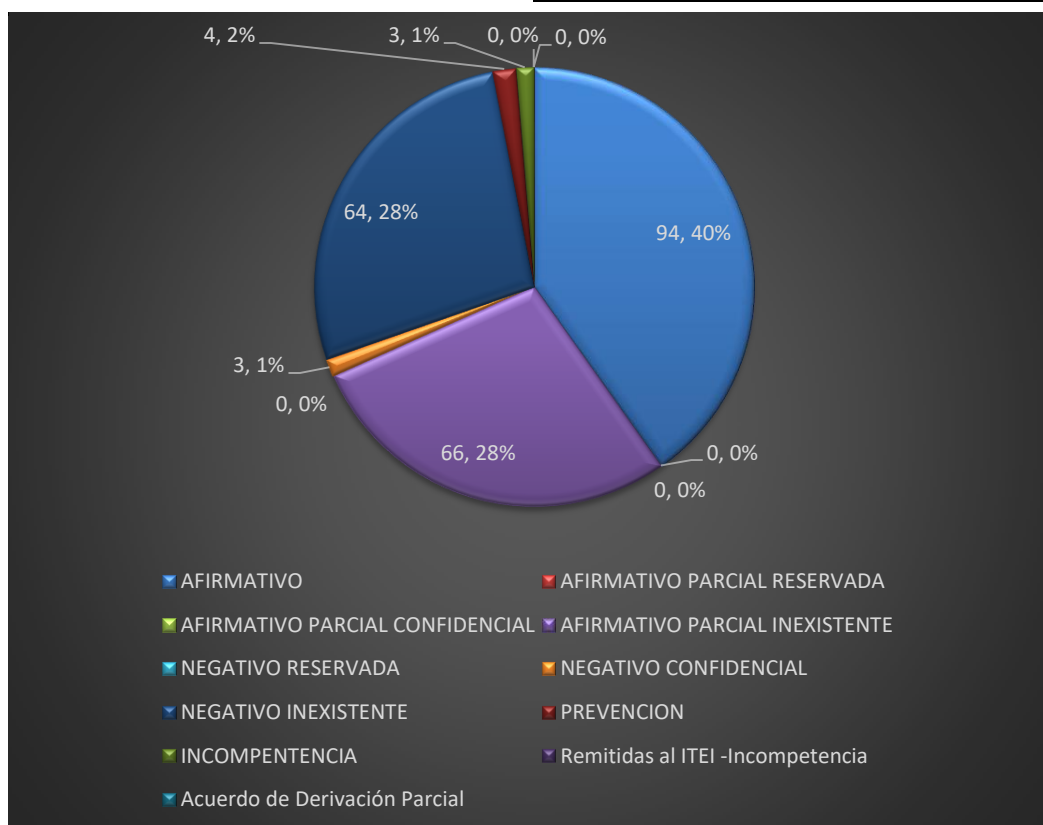


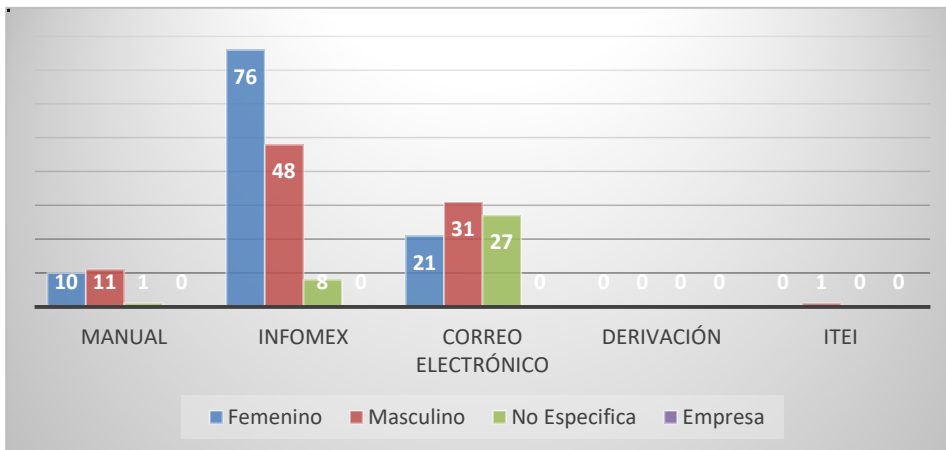
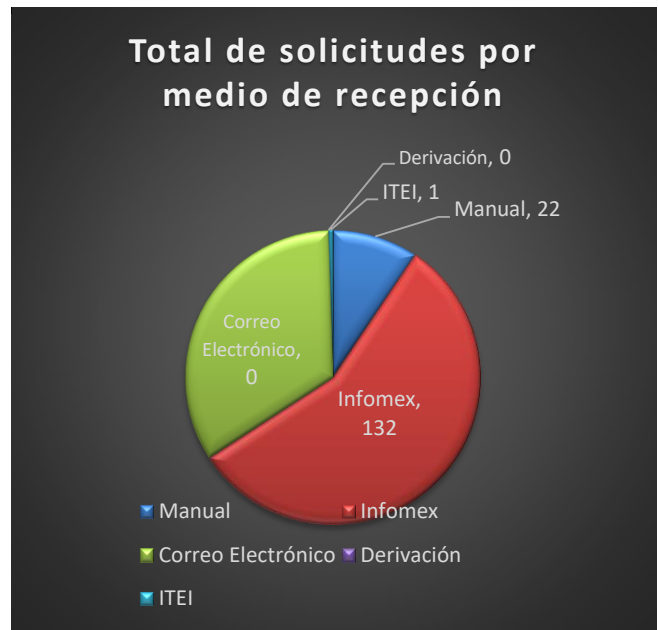
TIPO DE RESPUESTA			
1	AFIRMATIVO	94	40%
2	AFIRMATIVO PARCIAL RESERVADA	0	0%
3	AFIRMATIVO PARCIAL CONFIDENCIAL	0	0%
4	AFIRMATIVO PARCIAL INEXISTENTE	66	28%
5	NEGATIVO RESERVADA	0	0%
6	NEGATIVO CONFIDENCIAL	3	1%
7	NEGATIVO INEXISTENTE	64	27%
8	PREVENCION	4	2%
9	INCOMPETENCIA	3	1%
10	Remitidas al ITEI -Incompetencia	0	0%
11	Acuerdo de Derivación Parcial	0	0%
TOTAL:		234	100%



La presente gráfica muestra de modo porcentual, el tipo de respuestas a las solicitudes de información recibidas.

SOLICITUDES POR GÉNERO Y FORMATO

Tipo	Manual	Infomex	Correo Electrónico	Derivación	ITEI	TOTAL	%
Femenino	10	76	21	0	0	107	46%
Masculino	11	48	31	0	1	91	39%
No Especifica	1	8	27	0	0	36	15%
Empresa	0	0	0	0	0	0	0%
TOTAL	22	132	79	0	1	234	100%



Las presentes graficas muestran la cantidad y porcentaje de solicitudes que se recibieron por género y medio de recepción.

MEDIOS DE ACCESO A LA INFORMACIÓN			
1	Consulta Directa de Documentos	0	0%
2	Reproducción de Documentos	9	4%
3	Informes Específicos	181	77%
4	Combinación de las Anteriores	40	17%
5	Prevención	4	2%
TOTAL		234	100%

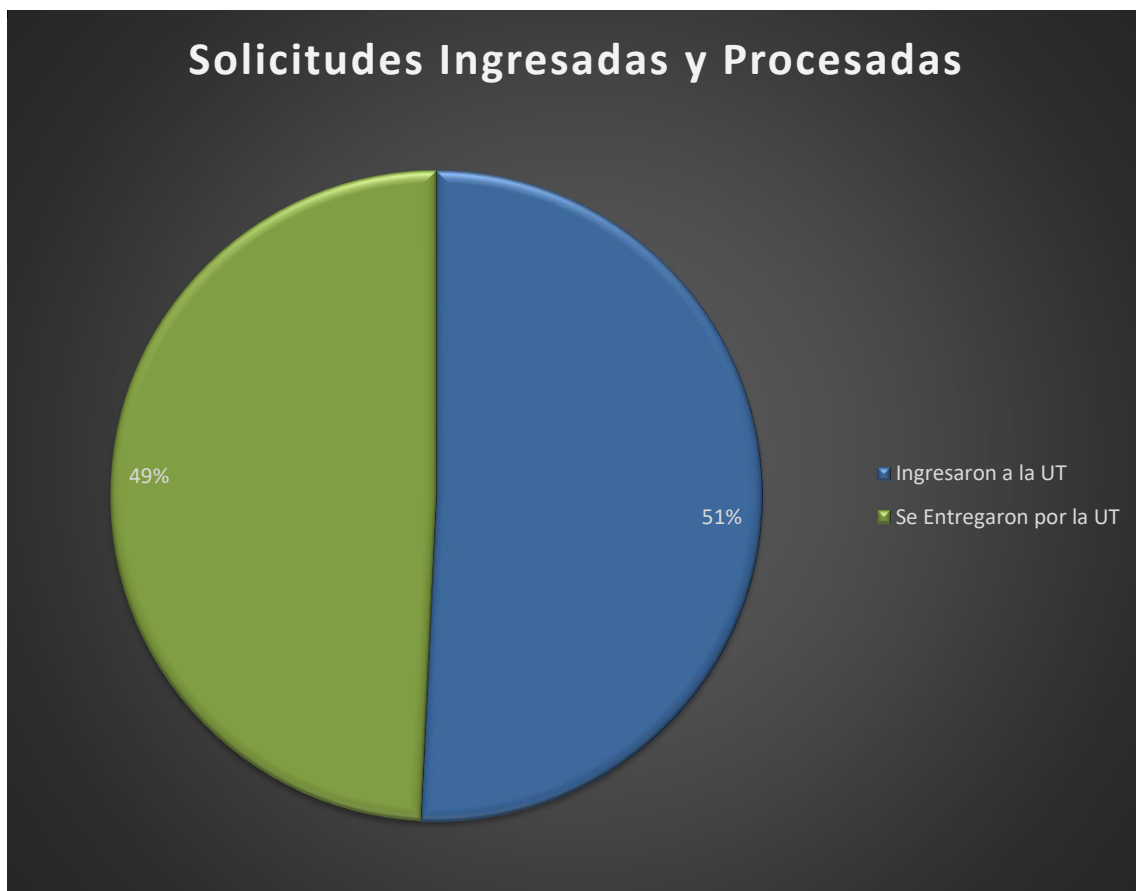


La presente gráfica muestra de modo porcentual, el medio de acceso a la información solicitada.

Ingresaron a la UT

Abril	234
-------	-----

Se Entregaron por la UT	
Abril	227



En esta Grafica de la Dirección de Transparencia de este Municipio se muestran las solicitudes que se reciben por mes (azul).
En esta Grafica de la Dirección de Transparencia de este Municipio se muestran las solicitudes que se responden por mes (verde)
Esta disparidad en los datos se da ya que por los tiempos de entrega de la respuesta no siempre caen dentro del mismo mes.

Procedente Proteccion de Datos	
Procedente Parcialmente Proteccion de Datos	
Improcedente Proteccion de Datos	0

Protección de Datos Personales



Procedente Proteccion de Datos

Procedente Parcialmente Proteccion de Datos

Improcedente Proteccion de Datos