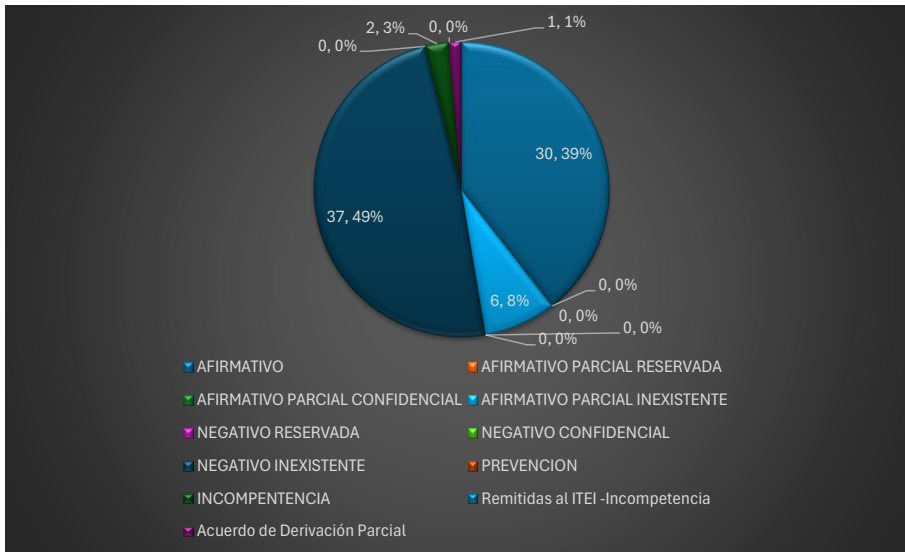


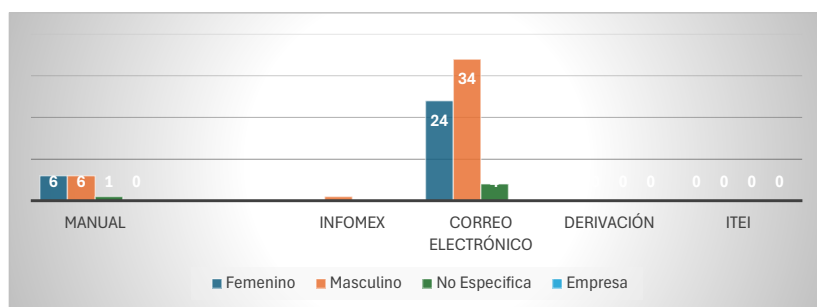
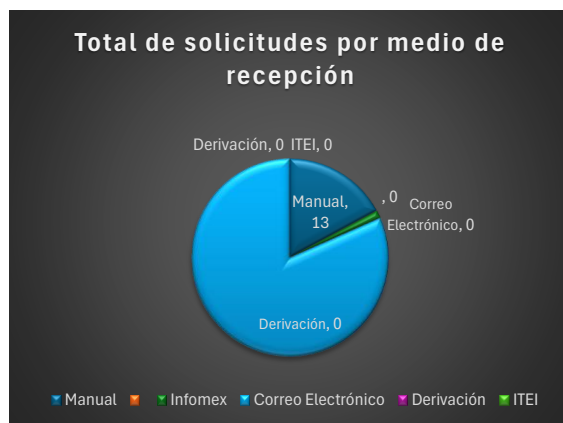
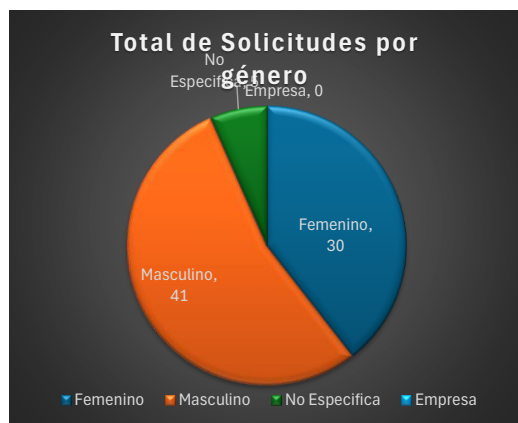
TIPO DE RESPUESTA			
1	AFIRMATIVO	80	70%
2	AFIRMATIVO PARCIAL RESERVADA	0	0%
3	AFIRMATIVO PARCIAL CONFIDENCIAL	0	0%
4	AFIRMATIVO PARCIAL INEXISTENTE	11	10%
5	NEGATIVO RESERVADA	0	0%
6	NEGATIVO CONFIDENCIAL	0	0%
7	NEGATIVO INEXISTENTE	24	21%
8	PREVENCION	0	0%
9	INCOMPETENCIA	0	0%
10	Remitidas al ITEI -Incompetencia	0	0%
11	Acuerdo de Derivación Parcial	0	0%
TOTAL:		115	100%



La presente gráfica muestra de modo porcentual, el tipo de respuestas a las solicitudes de información recibidas.

SOLICITUDES POR GÉNERO Y FORMATO

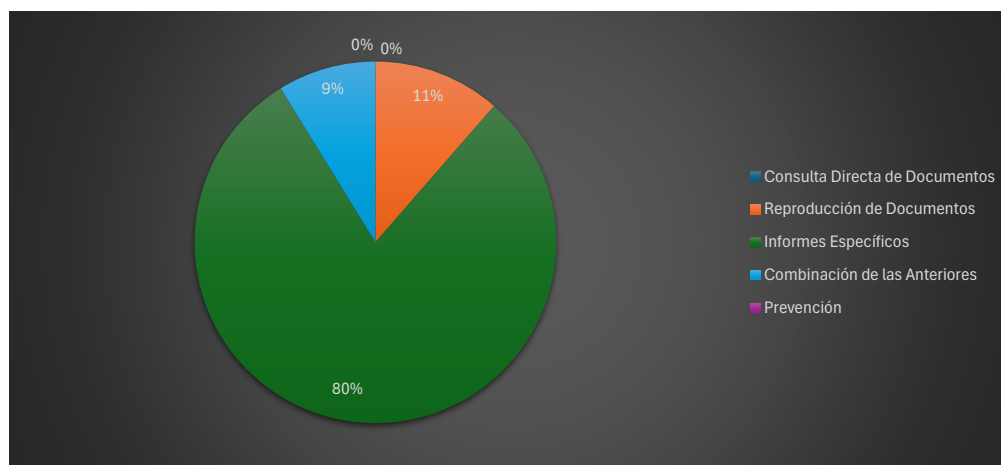
Tipo	Manual	Infomex	Correo Electrónico	Derivación	ITEI	TOTAL	%
Femenino	34	0	38	0	0	72	37%
Masculino	20	0	82	0	0	102	53%
No Especifica	4	0	15	0	0	19	10%
Empresa	0	0	0	0	0	0	0%
TOTAL	58	0	135	0	0	193	100%



Las presentes graficas muestran la cantidad y porcentaje de solicitudes que se recibieron por género y medio de recepción.

MEDIOS DE ACCESO A LA INFORMACIÓN

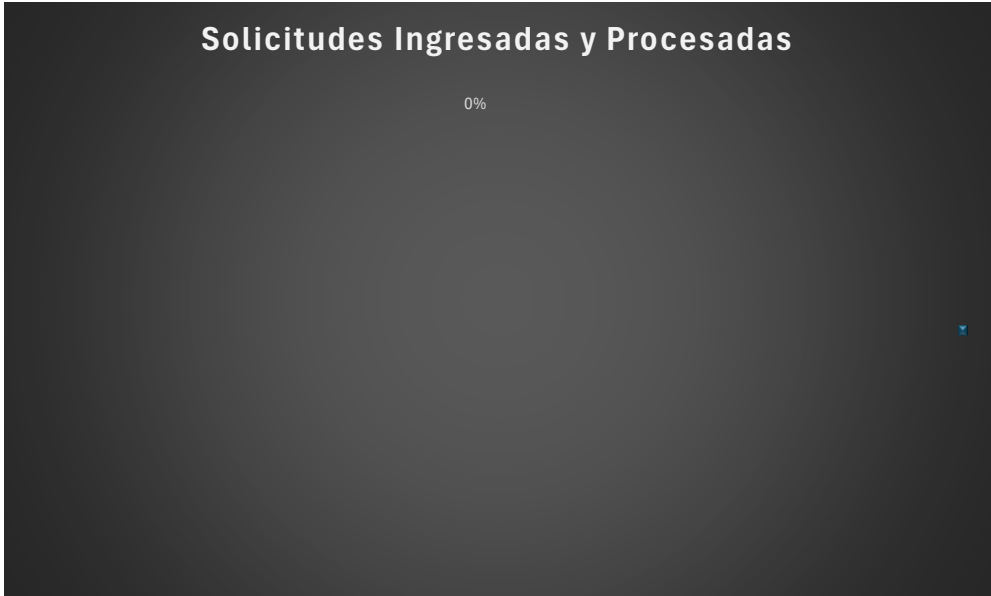
1	Consulta Directa de Documentos	0	0%
2	Reproducción de Documentos	13	11%
3	Informes Especificos	91	80%
4	Combinación de las Anteriores	10	9%
5	Prevención	0	0%
TOTAL		114	100%



La presente gráfica muestra de modo porcentual, el medio de acceso a la información solicitada.

Ingresaron a la UT	
Marzo	115

Se Entregaron por la UT	
Marzo	115



En esta Grafica de la Dirección de Transparencia de este Municipio se muestran las solicitudes que se reciben por mes (azul).
 En esta Grafica de la Dirección de Transparencia de este Municipio se muestran las solicitudes que se responden por mes (verde)
 Esta disparidad en los datos se da ya que por los tiempos de entrega de la respuesta no siempre caen dentro del mismo mes.

Protección de Datos Personales	
Procedente Proteccion de Datos	
Procedente Parcialmente Proteccion de Datos	
Improcedente Proteccion de Datos	0

