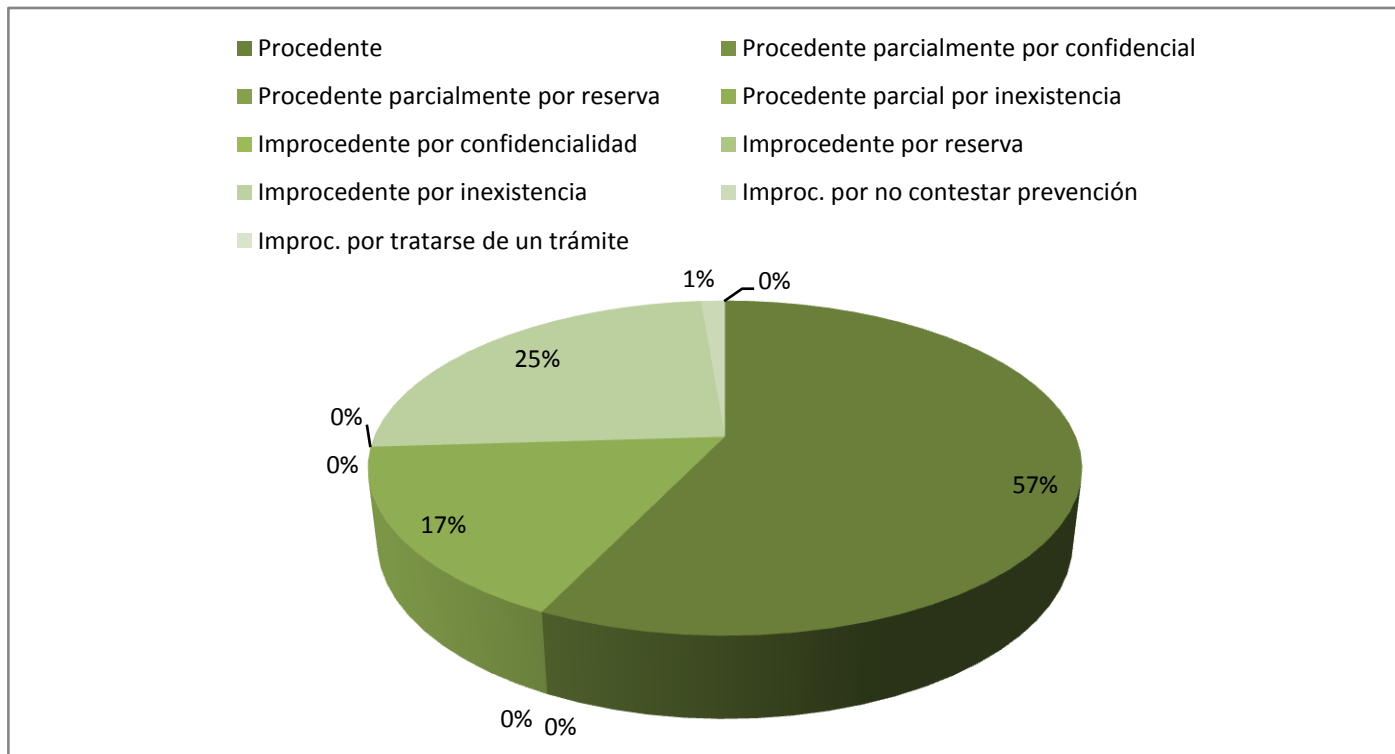
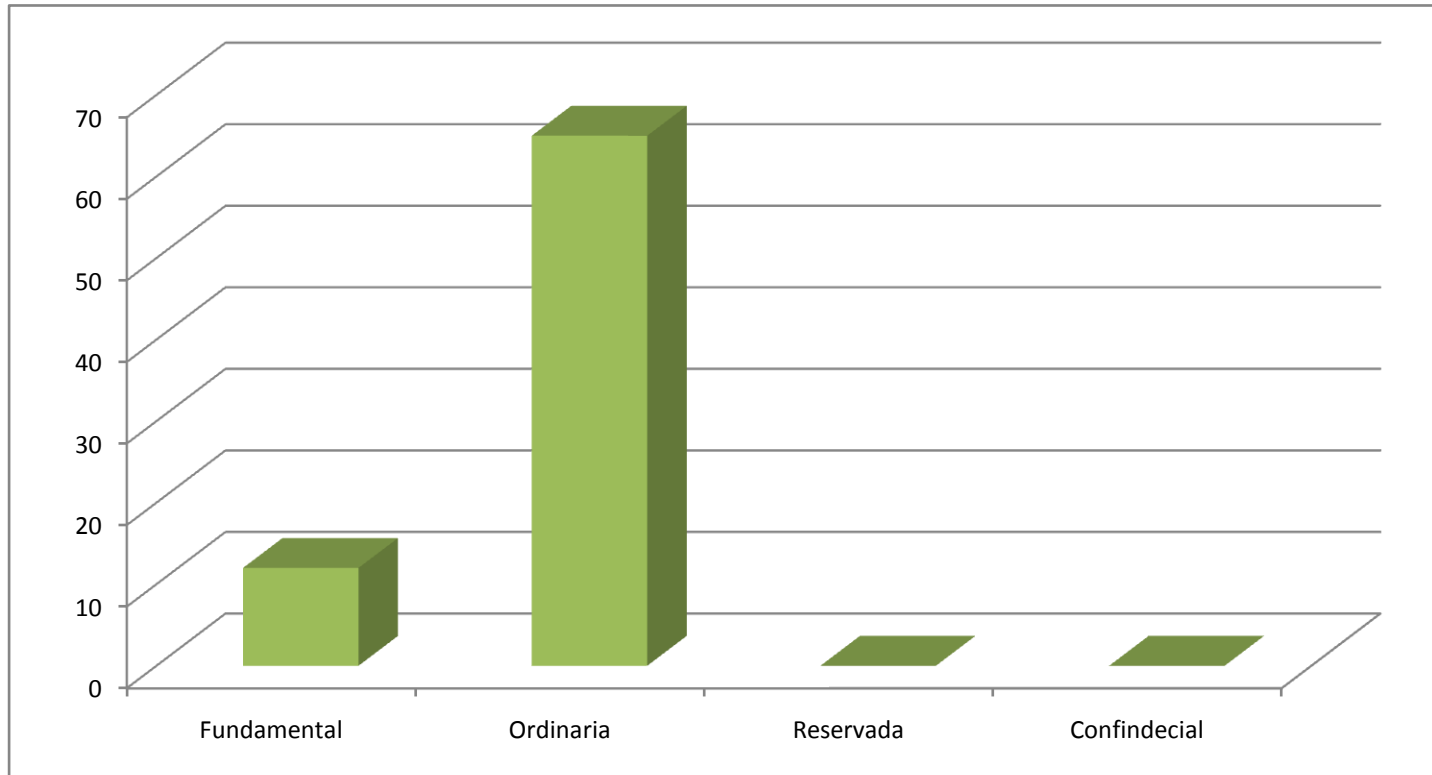


TIPO DE RESPUESTA			
1	Procedente	44	57%
2	Procedente parcialmente por confidencial	0	0%
3	Procedente parcialmente por reserva	0	0%
4	Procedente parcial por inexistencia	13	17%
5	Improcedente por confidencialidad	0	0%
6	Improcedente por reserva	0	0%
7	Improcedente por inexistencia	19	25%
8	Improc. por no contestar prevención	1	1%
9	Improc. por tratarse de un trámite	0	0%
TOTAL		77	100%
Remitidas al ITEI -Incompetencia		2	



La presente gráfica muestra de modo porcentual, el tipo de respuestas a las solicitudes de información recibidas.

TIPO DE INFORMACIÓN				
1	Fundamental	12	16%	*
2	Ordinaria	65	84%	**
3	Reservada	0	0%	***
4	Confindecial	0	0%	****
TOTAL		77	100%	



La presente grafica muestra la cantidad de solicitudes que se recibieron de acuerdo a la clasificación de la información.

* Dentro de esta clasificación, se encuentran contempladas las respuestas Procedentes y Procedentes Parcialmente que contienen información publicada en internet

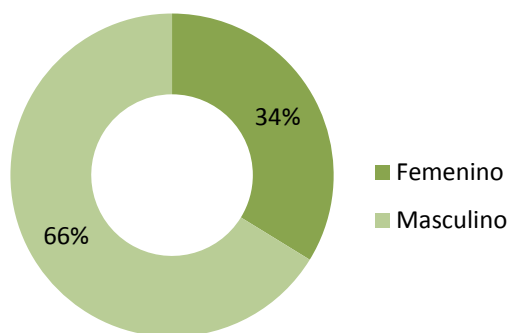
** Dentro de esta clasificación, se encuentran contempladas las respuestas Procedentes y Procedentes Parcialmente, y todas aquellas adicionales.

*** Dentro de esta clasificación, se encuentran contempladas la respuestas clasificadas como procedente parcial por reserva e improcedente por reserva

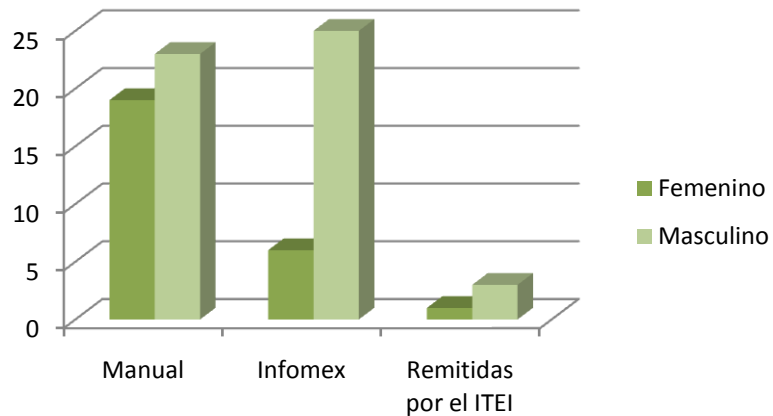
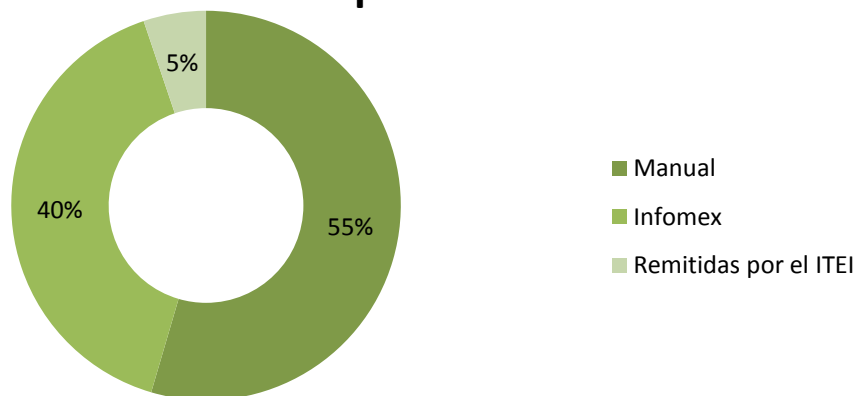
**** Dentro de esta clasificación, se encuentran contempladas la respuestas clasificadas como procedente parcial por confidencial e improcedente por confidencial

SOLICITUDES POR GÉNERO Y FORMATO					
	Manual	Infomex	Remitidas por el ITEI	TOTAL	%
Femenino	19	6	1	26	33.77%
Masculino	23	25	3	51	66.23%
TOTAL	42	31	4	77	100%

Total de solicitudes por género

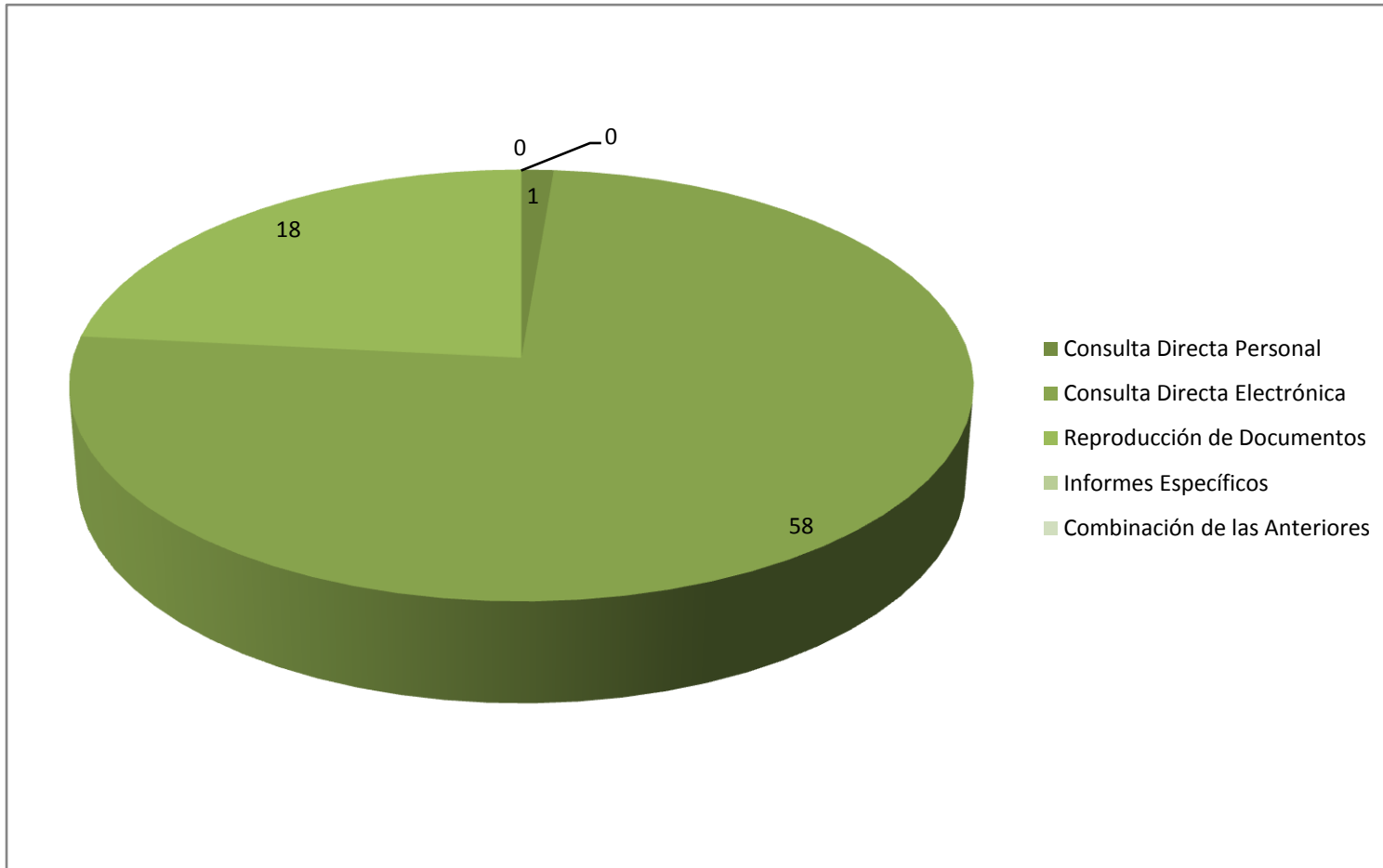


Total de Solicitudes por forma de recepción



Las presentes graficas muestran la cantidad y porcentaje de solicitudes que se recibieron por género y medio de recepción

MEDIOS DE ACCESO A LA INFORMACIÓN			
1	Consulta Directa Personal	1	1%
2	Consulta Directa Electrónica	58	75%
3	Reproducción de Documentos	18	23%
4	Informes Específicos	0	0%
5	Combinación de las Anteriores	0	0%
TOTAL		77	100%



La presente gráfica muestra de modo porcentual, el medio de acceso a la información solicitada.

