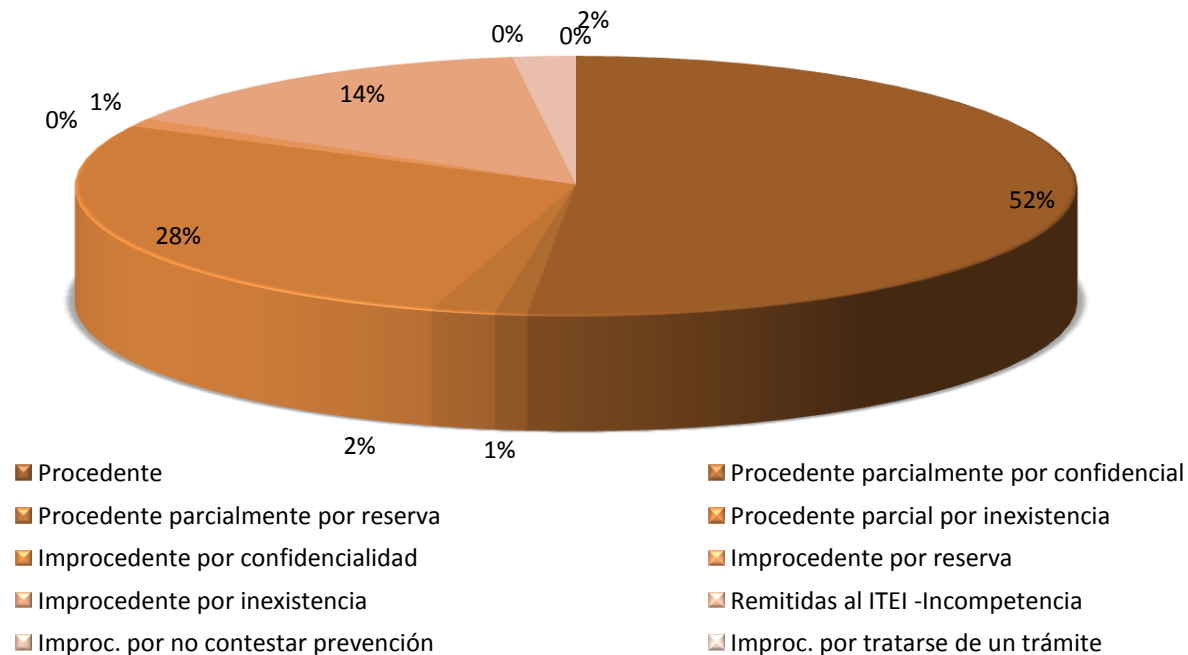


TIPO DE RESPUESTA			
1	Procedente	50	52%
2	Procedente parcialmente por confidencial	1	1%
3	Procedente parcialmente por reserva	2	2%
4	Procedente parcial por inexistencia	27	28%
5	Improcedente por confidencialidad	0	0%
6	Improcedente por reserva	1	1%
7	Improcedente por inexistencia	14	14%
8	Remitidas al ITEI -Incompetencia	0	0%
9	Improc. por no contestar prevención	2	2%
10	Improc. por tratarse de un trámite	0	0%
<b>TOTAL</b>		<b>97</b>	<b>100%</b>

**Solicitudes Clasificadas por Tipo de Respuesta**



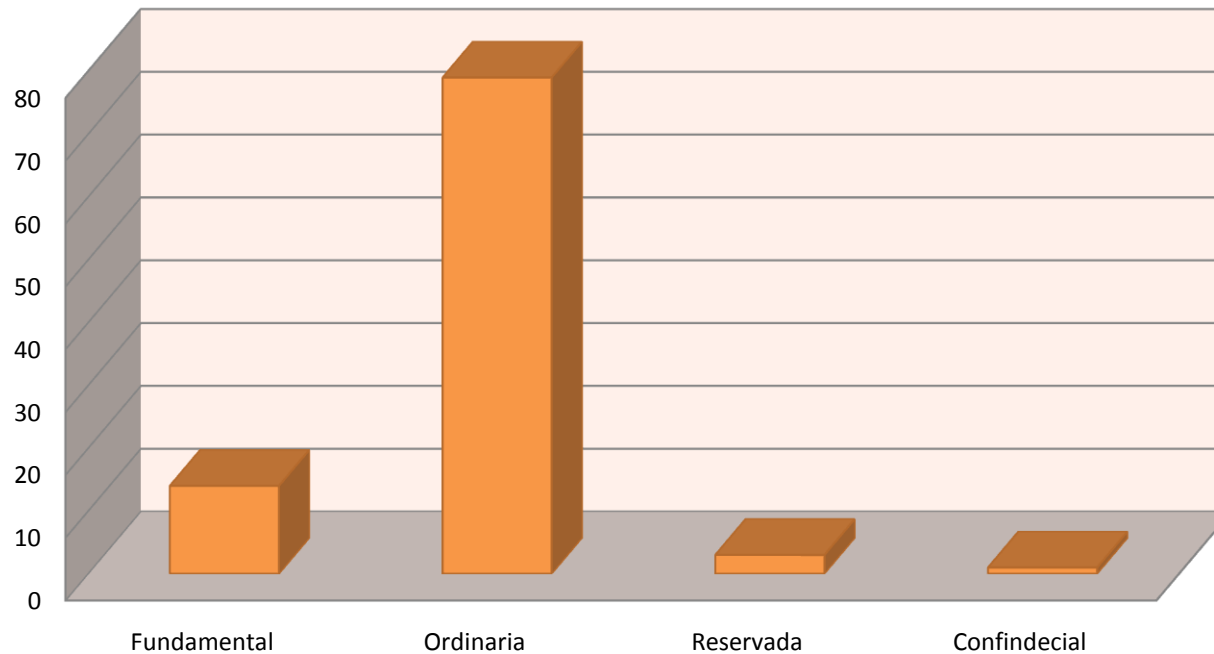
La presente gráfica muestra de modo porcentual, el tipo de respuestas a las solicitudes de información recibidas.



### TIPO DE INFORMACIÓN

TIPO DE INFORMACIÓN				
1	Fundamental	14	14%	*
2	Ordinaria	79	81%	**
3	Reservada	3	3%	***
4	Confidencial	1	1%	****
<b>TOTAL</b>		<b>97</b>	<b>100%</b>	

### Solicitudes Clasificadas por Tipo de Información



La presente grafica muestra la cantidad de solicitudes que se recibieron de acuerdo a la clasificación de la información.

\* Dentro de esta clasificación, se encuentran contempladas las respuestas Procedentes y Procedentes Parcialmente que contienen información publicada en internet

\*\* Dentro de esta clasificación, se encuentran contempladas las respuestas Procedentes y Procedentes Parcialmente, y todas aquellas adicionales.

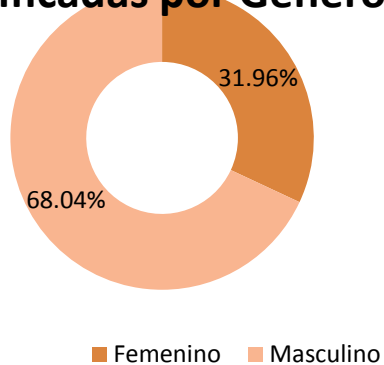
\*\*\* Dentro de esta clasificación, se encuentran contempladas la respuestas clasificadas como procedente parcial por reserva e improcedente por reserva

\*\*\*\* Dentro de esta clasificación, se encuentran contempladas la respuestas clasificadas como procedente parcial por confidencial e improcedente por confidencial

**SOLICITUDES POR GÉNERO Y FORMATO**

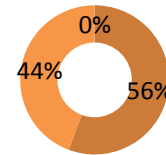
SOLICITUDES POR GÉNERO Y FORMATO						
		Manual	Infomex	Correo electrónico	TOTAL	%
1	Femenino	17	14	0	31	31.96%
2	Masculino	37	29	0	66	68.04%
	<b>TOTAL</b>	<b>54</b>	<b>43</b>	<b>0</b>	<b>97</b>	<b>100%</b>

**Total de Solicitudes Clasificadas por Género**

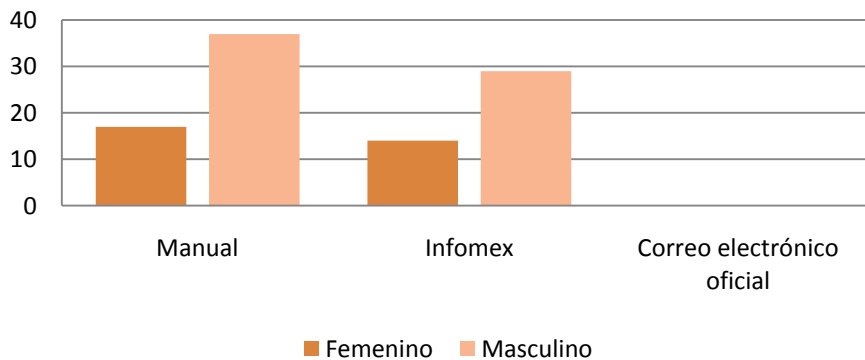


**Total de Solicitudes Clasificadas por medio de Recepción**

Manual Infomex Correo electrónico oficial



**Total de Solicitudes Por Género y Medio de Recepción**

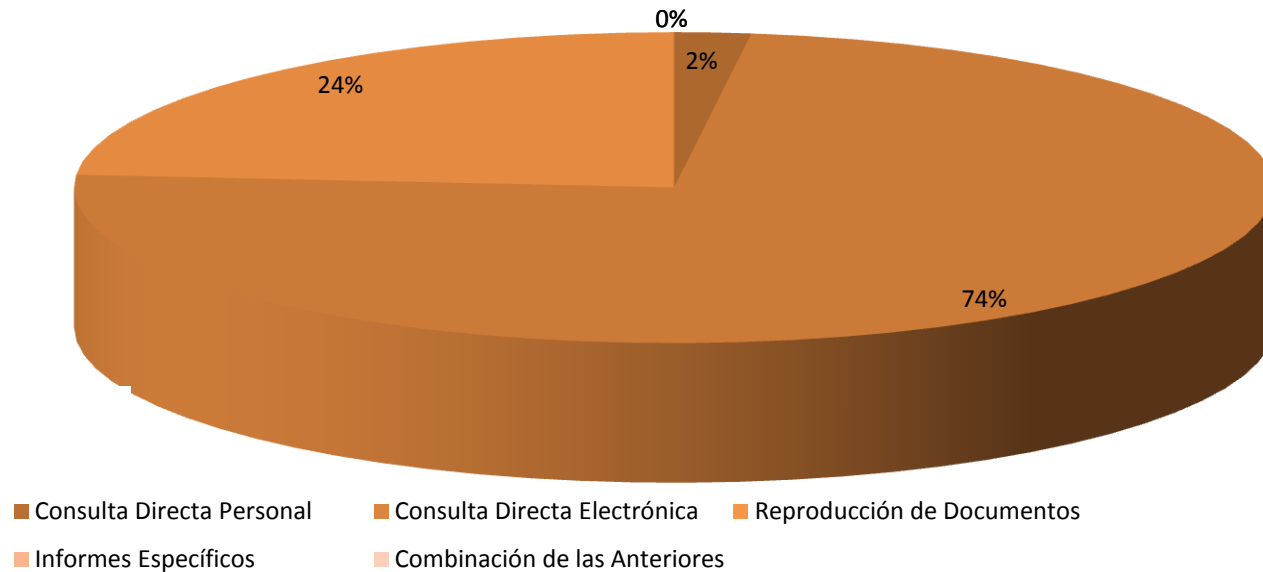


Las presentes graficas muestran la cantidad y porcentaje de solicitudes que se recibieron por género y medio de recepción

### MEDIOS DE ACCESO A LA INFORMACIÓN

MEDIOS DE ACCESO A LA INFORMACIÓN			
1	Consulta Directa Personal	2	2%
2	Consulta Directa Electrónica	72	74%
3	Reproducción de Documentos	23	24%
4	Informes Específicos	0	0%
5	Combinación de las Anteriores	0	0%
<b>TOTAL</b>		<b>97</b>	<b>100%</b>

### Solicitudes Clasificadas por Medio de Acceso a la Información



La presente gráfica muestra de modo porcentual, el medio de acceso a la información solicitada.