

Dependencia:

Número:

Asunto:

TESORERÍA 0451/2012.

Tlajomulco de Zúñiga, Jalisco a 6 de Septiembre de 2012.

DR. ALONSO GODOY PELAYO,
AUDITOR SUPERIOR DEL ESTADO,
PRESENTE.-


Por este conducto y de conformidad con el artículo 51 y 55 de la Ley de Fiscalización Superior del Estado de Jalisco, remito a usted la **Cuenta Pública Semestral 2012**, así como un CD que contiene las carátulas y anexos de acuerdo al sistema **ASEJ2012**.

Así mismo, envié cuadernillo que contiene Estados de situación financiera, estado de actividades.

Bajo protesta de decir verdad, manifiesto que el contenido de los discos, corresponden fielmente a los documentos originales que se encuentran bajo mi resguardo.

Sin otro particular reciba un cordial saludo.

Atentamente
"2012, AÑO DE LA EQUIDAD ENTRE MUJERES Y HOMBRES"


C.P.C. Juan Partida Morales

Tesorero Municipal


MUNICIPIO DE TLAJOMULCO,
DE ZÚÑIGA, JAL.

TESORERÍA

c.p. Lic. Alberto Uribe Camacho, Presidente Municipal, para su conocimiento.
c.p. Lic. Erik Daniel Tapia Ibarra, Secretario General, mismo fin.
c.p. Mtro. Agustín Araujo, Contralor Municipal, mismo fin.
c.p. L.C.P.C. María Magdalena Báez Jiménez, Directora de Contabilidad, para seguimiento

AUDITORIA SUPERIOR DEL EDO. DE JALISCO
H. CONGRESO DEL ESTADO

06 SEP 2012
RECIBIDO
OFICIALIA DE PARTES



DIRECCIÓN DE RESPONSABILIDADES

RECEPCIÓN DE CUENTA PÚBLICA 2012

RECIBIMOS DEL H. AYUNTAMIENTO DE LA CUENTA PÚBLICA	99 TLAJOMULCO DE ZÚÑIGA CORRESPONDIENTE AL PRIMER SEMESTRE DE 2012
FECHA EN QUE SE CREÓ LA BASE DE DATOS	VIERNES, 31 DE AGOSTO DE 2012
FECHA EN QUE SE RECIBE LA INFORMACIÓN	JUEVES, 06 DE SEPTIEMBRE DE 2012

DOCUMENTACIÓN QUE SE RECIBE PERIODO: MENSUAL

DESCRIPCIÓN	FIRMAS	SELLO	HOLOGRAMA
ESTADO DE SITUACIÓN FINANCIERA	SI	SI	SI
ESTADO DE ACTIVIDADES	SI	SI	SI

INFORMATIVAS: MENSUAL

DESCRIPCIÓN	SELLO
REPORTE ANALITICO DE DEUDA PÚBLICA	SI
INFORMATIVA DE PROVEEDORES	SI

INFORMACIÓN JUSTIFICATIVA Y COMPROBATORIA: MENSUAL

DESCRIPCIÓN	CANTIDAD	ELECTRÓNICO (CD / DVD / USB)	IMPRESOS LEGAJO(S)	FOLIO(S)
DISCO CON LA BASE DE DATOS ASEJ2011	1	X	-----	-----
LEGAJO(S) PÓLIZAS Y COMPROBANTES DE INGRESOS	0		SI	del 0 al 0
LEGAJO(S) PÓLIZAS Y COMPROBANTES DE EGRESOS	0		SI	del 0 al 0
LEGAJO(S) PÓLIZAS Y COMPROBANTES DE DIARIO	0		SI	del 0 al 0

OBSERVACIONES:

(Se reciben 15 archivos: 1 Base de Datos, 7 Excel y 7 PDF) CUADERNO DE ESTADO DE VARIACIONES DE HACIENDA

Guadalajara, Jalisco. JUEVES, 06 DE SEPTIEMBRE DE 2012

<p style="writing-mode: vertical-rl; transform: rotate(180deg);">DIRECCIÓN DE RESPONSABILIDADES</p> <p style="writing-mode: vertical-rl; transform: rotate(180deg);">SE RECIBE DOCUMENTACIÓN ANEXA A RESERVA DE VERIFICAR SU CONTENIDO</p> <p style="text-align: center; color: red; font-weight: bold;">06 SEP 2012</p> <p style="text-align: center; font-weight: bold;">ASEJ2011</p> <p style="writing-mode: vertical-rl; transform: rotate(180deg);">H. CONGRESO DEL ESTADO DE JALISCO</p> <p style="writing-mode: vertical-rl; transform: rotate(180deg);">AUDITORIA SUPERIOR DEL ESTADO DE JALISCO</p>	 <p>ASEJ2012-14-1</p>	<p style="text-align: center;"><i>Laura Carvajal</i></p> <p style="text-align: center;">NOMBRE Y FIRMA DE QUIEN RECIBIÓ</p>
<p>Recibe: laura.carvajal (PC: LAURIS - IP: 172.16.15.32)</p>		

SE RECIBE DOCUMENTACIÓN ANEXA A RESERVA DE VERIFICAR SU CONTENIDO

RC-DR-DR-005

Estado de Variaciones en la Hacienda Pública / Patrimonio
Municipio Tlajomulco de Zúñiga
DEL 1 DE ENERO AL 30 DE JUNIO DE 2012

Concepto	Patrimonio Contribuido	Patrimonio Generado	Ajustes por Cambios de Valor	Otros Incrementos Patrimoniales	TOTAL
Patrimonio Neto al Final del Ejercicio Anterior	0	0	0	0	0
Rectificaciones de Resultados de Ejercicios Anteriores	-178,095,979	0	0	0	-178,095,979
Cambios en Políticas Contables	-121,921,221	0	0	0	-121,921,221
Cambios por Errores Contables	-56,174,758	0	0	0	-56,174,758
Patrimonio Neto Inicial Ajustado del Periodo	-178,095,979	0	0	0	-178,095,979
Variaciones del patrimonio neto del periodo	405,972,449	474,217,135	0	0	880,189,584
Resultados del Ejercicio: Ahorro/Desahorro	405,972,449	474,217,135	0	0	880,189,584
Otras variaciones del patrimonio neto	0	0	0	0	0
Patrimonio neto al final del periodo	227,876,470	474,217,135	0	0	702,093,605

Alberto Urbib Camacho

 ALBERTO URIBÉ CAMACHO
 PRESIDENTE MUNICIPAL
 Facultado conforme a su Reglamento
 MUNICIPIO DE TLAJOMULCO,
 DE ZÚÑIGA, JAL.
 PRESIDENCIA

Erik Daniel Tapia Barra

 ERIK DANIEL TAPIA BARRA
 SECRETARÍA GENERAL
 del Ayuntamiento
 MUNICIPIO DE TLAJOMULCO
 DE ZÚÑIGA, JAL.
 SECRETARÍA GENERAL

Juan Partida Morales

 JUAN PARTIDA MORALES
 TESORERO
 de la Hacienda Municipal
 MUNICIPIO DE TLAJOMULCO,
 DE ZÚÑIGA, JAL.
 TESORERÍA

SELLO



AUDITORIA SUPERIOR DEL ESTADO DE JALISCO
 H. CONGRESO DEL ESTADO
 ★ 06 SEP 2012 ★
 SE RECIBE DOCUMENTACION ANEXA A
 RESERVA DE VERIFICAR SU CONTENIDO
 DIRECCION DE RESPONSABILIDADES

AUDITORIA SUPERIOR DEL EDO. DE JALISCO
 H. CONGRESO DEL ESTADO
 06 SEP 2012
RECIBIDO
 OFICIALIA DE PARTES

000001

Estado de Flujos de Efectivo
Municipio Tlajomulco de Zúñiga
DEL 1 DE ENERO AL 30 DE JUNIO DE 2012

	2012	2011
Flujos de Efectivo de las Actividades de Operación	0.00	0.00
Origen	926,938,128.00	1,159,154,632.00
Impuestos	504,050,267.00	336,379,911.00
Contribuciones de mejoras	0.00	0.00
Derechos	112,945,872.00	190,686,264.00
Productos de Tipo Corriente	11,224,584.00	14,527,807.00
Aprovechamientos de Tipo Corriente	49,089,291.00	206,183,218.00
Ingresos por Ventas de Bienes y Servicios Producidos en Establecimientos del Gobierno	0.00	0.00
Otras Contribuciones Causadas en Ejercicios Anteriores	0.00	0.00
Participaciones y Aportaciones	245,378,767.00	411,377,432.00
Participaciones	141,247,956.00	213,190,121.00
Aportaciones	104,130,811.00	198,187,311.00
Convenios	0.00	0.00
Transferencias, Asignaciones y Subsidios y Otras ayudas	4,249,347.00	0.00
Transferencias internas y Asignaciones al Sector Público	0.00	0.00
Transferencias al Resto del Sector Público	0.00	0.00
Subsidios y Subvenciones	0.00	0.00
Ayudas Sociales	4,249,347.00	0.00
Pensiones y Jubilaciones	0.00	0.00
Transferencias a Fideicomisos, Mandatos y Análogos	0.00	0.00
Otros Ingresos	0.00	0.00
Aplicación	520,965,679.00	932,252,714.00
Servicios Personales	243,368,502.00	475,627,088.00
Materiales y Suministros	30,878,918.00	62,062,481.00
Servicios Generales	156,953,720.00	259,151,560.00
Transferencias, Asignaciones y Subsidios y Otras Ayudas	66,083,591.00	102,658,297.00
Transferencias Internas y Asignaciones al Sector Público	0.00	0.00
Transferencias al resto del Sector Público	21,078,121.00	34,815,124.00
Subsidios y Subvenciones	9,823,009.00	24,624,111.00
Ayudas Sociales	35,182,461.00	43,219,062.00
Pensiones y Jubilaciones	0.00	0.00
Transferencias a Fideicomisos, Mandatos y Análogos	0.00	0.00
Transferencias al Exterior	0.00	0.00
Participaciones y Aportaciones	23,680,948.00	32,753,288.00
Participaciones	0.00	25,245,264.00
Aportaciones	11,508,993.00	0.00
Convenios	12,171,955.00	7,508,024.00
Flujos netos de Efectivo por Actividades de Operación	405,972,449.00	226,901,918.00
Flujos de Efectivo de las Actividades de Inversión	0.00	0.00
Origen	-36,996,898.00	0.00
Contribuciones de Capital	-36,996,898.00	0.00
Venta de Activos Físicos	0.00	0.00
Otros	0.00	0.00
Aplicación	179,525,919.00	494,141,161.00
Bienes Inmuebles y Muebles	53,617,786.00	232,011,156.00
Construcciones en Proceso (Obra Pública)	132,146,599.00	239,978,635.00
Otros	-8,238,466.00	22,151,370.00
Flujos netos de Efectivo por Actividades de Inversión	-216,522,817.00	-494,141,161.00
Flujo de Efectivo de las Actividades de Financiamiento	0.00	0.00
Origen	14,289,327.00	288,592,044.00
Endeudamiento Neto	-10,477,795.00	370,905,021.00
Interno	-10,477,795.00	370,905,021.00
Externo	0.00	0.00
Incremento de Otros Pasivos	22,255,495.00	17,163,625.00
Disminución de Activos Financieros	2,511,627.00	-99,476,602.00
Aplicación	198,971,528.00	69,383,359.00
Incremento de Activos Financieros	198,971,528.00	69,383,359.00
Servicios de la Deuda	0.00	0.00
Interno	0.00	0.00
Externo	0.00	0.00
Disminución de Otros Pasivos	0.00	0.00
Flujos netos de Efectivo por Actividades de Financiamiento	-184,682,201.00	219,208,685.00
Incremento/Disminución Neta en el Efectivo y Equivalentes al Efectivo	4,767,431.00	-48,030,558.00
Efectivo y Equivalentes al Efectivo al Inicio del Periodo	155,229,906.00	203,260,464.00
Efectivo y Equivalentes al Efectivo al Final del Periodo	159,997,337.00	155,229,906.00

ALBERTO URIBE CAMACHO
 PRESIDENTE MUNICIPAL
 Facultado Conforme al Reglamento

ERIK DANIEL VARGAS BARRA
 MARGARITA BARRERA DOMÍNGUEZ
 DE ZÚÑIGA, JAL.
 SECRETARÍA GENERAL

JUAN PARTIDA MORALES
 TESORERO
 Hacienda Municipal

MUNICIPIO DE TLAJOMULCO,
 DE ZÚÑIGA, JAL.
 SELLO PRESIDENCIA



MUNICIPIO DE TLAJOMULCO,
 DE ZÚÑIGA, JAL.
 TESORERÍA



000002

Reporte Analítico del Activo
Municipio Tlajomulco de Zúñiga
DEL 1 DE ENERO AL 30 DE JUNIO DE 2012

Concepto		Saldo Inicial	Cargos del Periodo	Abonos del Periodo	Saldo Final	Flujo de Efectivo
1000	ACTIVO	\$ 722,533,748	\$ 31,041,650,485	\$ 30,658,385,608	\$ 1,105,798,625	-\$ 383,264,877
1100	ACTIVO CIRCULANTE	\$ 194,369,199	\$ 30,400,655,424	\$ 30,292,403,351	\$ 302,621,272	-\$ 108,252,074
1110	EFFECTIVO Y EQUIVALENTES	\$ 155,227,407	\$ 29,599,873,196	\$ 29,595,103,266	\$ 159,997,337	-\$ 4,769,930
1111	EFFECTIVO	\$ 146,305	\$ 128,682	\$ 107,837	\$ 167,150	-\$ 20,845
1112	BANCOS/TESORERÍA	\$ 25,732,854	\$ 15,481,921,495	\$ 15,495,204,496	\$ 12,449,853	\$ 13,283,001
1113	BANCOS/DEPENDENCIAS Y OTROS	\$ -	\$ -	\$ -	\$ -	\$ -
1114	INVERSIONES TEMPORALES (HASTA 3 MESES)	\$ 129,350,748	\$ 14,096,712,629	\$ 14,078,683,043	\$ 147,380,334	-\$ 18,029,586
1115	FONDOS CON AFECTACIÓN ESPECÍFICA	\$ -	\$ -	\$ -	\$ -	\$ -
1116	DEPÓSITOS DE FONDOS DE TERCEROS EN GARANTÍA Y/O ADMINIST	-\$ 2,500	\$ 2,500	\$ -	\$ -	-\$ 2,500
1119	OTROS EFFECTIVOS Y EQUIVALENTES	\$ -	\$ 21,107,891	\$ 21,107,891	\$ -	\$ -
1120	DERECHOS A RECIBIR EFFECTIVO O EQUIVALENTES	\$ 16,990,422	\$ 794,543,399	\$ 684,822,790	\$ 126,711,032	-\$ 109,720,609
1121	INVERSIONES FINANCIERAS DE CORTO PLAZO	\$ -	\$ -	\$ -	\$ -	\$ -
1122	CUENTAS POR COBRAR A CORTO PLAZO	\$ -	\$ 249,628,114	\$ 249,628,114	\$ -	\$ -
1123	DEUDORES DIVERSOS POR COBRAR A CORTO PLAZO	\$ 16,969,775	\$ 20,386,636	\$ 8,900,768	\$ 28,455,643	-\$ 11,485,868
1124	INGRESOS POR RECUPERAR A CORTO PLAZO	\$ -	\$ 524,468,000	\$ 426,233,259	\$ 98,234,741	-\$ 98,234,741
1125	DEUDORES POR ANTICIPOS DE LA TESORERÍA A CORTO PLAZO	\$ -	\$ -	\$ -	\$ -	\$ -
1126	PRÉSTAMOS OTORGADOS A CORTO PLAZO	\$ 20,647	\$ 60,649	\$ 60,649	\$ 20,647	\$ -
1129	OTROS DERECHOS A RECIBIR EFFECTIVO O EQUIVALENTES A CORTO	\$ -	\$ -	\$ -	\$ -	\$ -
1130	DERECHOS A RECIBIR BIENES O SERVICIOS	\$ 22,151,370	\$ 6,238,828	\$ 12,477,294	\$ 15,912,904	\$ 6,238,466
1131	ANTICIPO A PROVEEDORES POR ADQUISICIÓN DE BIENES Y PRESTA	\$ -	\$ -	\$ -	\$ -	\$ -
1132	ANTICIPO A PROVEEDORES POR ADQUISICIÓN DE BIENES INMUEBL	\$ -	\$ -	\$ -	\$ -	\$ -
1133	ANTICIPO A PROVEEDORES POR ADQUISICIÓN DE BIENES INTANGIE	\$ -	\$ -	\$ -	\$ -	\$ -
1134	ANTICIPO A CONTRATISTAS POR OBRAS PÚBLICAS A CORTO PLAZO	\$ 22,151,370	\$ 6,238,828	\$ 12,477,294	\$ 15,912,904	\$ 6,238,466
1139	OTROS DERECHOS A RECIBIR BIENES O SERVICIOS A CORTO PLAZO	\$ -	\$ -	\$ -	\$ -	\$ -
1140	INVENTARIOS	\$ -	\$ -	\$ -	\$ -	\$ -
1141	INVENTARIO DE MERCANCÍAS PARA VENTA	\$ -	\$ -	\$ -	\$ -	\$ -
1142	INVENTARIO DE MERCANCÍAS TERMINADAS	\$ -	\$ -	\$ -	\$ -	\$ -
1143	INVENTARIO DE MERCANCÍAS EN PROCESO DE ELABORACIÓN	\$ -	\$ -	\$ -	\$ -	\$ -
1144	INVENTARIO DE MATERIAS PRIMAS, MATERIALES Y SUMINISTROS P	\$ -	\$ -	\$ -	\$ -	\$ -
1145	BIENES EN TRÁNSITO	\$ -	\$ -	\$ -	\$ -	\$ -
1150	ALMACENES	\$ -	\$ -	\$ -	\$ -	\$ -
1151	ALMACÉN DE MATERIALES Y SUMINISTROS DE CONSUMO	\$ -	\$ -	\$ -	\$ -	\$ -

000003


Reporte Analítico del Activo
Municipio Tlajomulco de Zúñiga
DEL 1 DE ENERO AL 30 DE JUNIO DE 2012

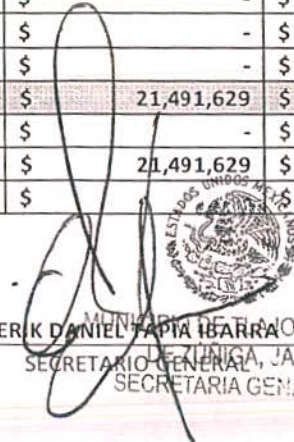
1160	ESTIMACIÓN POR PÉRDIDA O DETERIORO DE ACTIVOS CIRCULANTE	\$ -	\$ -	\$ -	\$ -	\$ -
1161	ESTIMACIONES PARA CUENTAS INCOBRABLES POR DERECHOS A REC	\$ -	\$ -	\$ -	\$ -	\$ -
1162	ESTIMACIÓN POR DETERIORO DE INVENTARIOS	\$ -	\$ -	\$ -	\$ -	\$ -
1190	OTROS ACTIVOS CIRCULANTES	\$ -	\$ -	\$ -	\$ -	\$ -
1191	VALORES EN GARANTÍA	\$ -	\$ -	\$ -	\$ -	\$ -
1192	BIENES EN GARANTÍA (EXCLUYE DEPÓSITOS DE FONDOS)	\$ -	\$ -	\$ -	\$ -	\$ -
1193	BIENES DERIVADOS DE EMBARGOS, DECOMISOS, ASEGURAMIENTOS	\$ -	\$ -	\$ -	\$ -	\$ -
1200	ACTIVO NO CIRCULANTE	\$ 528,164,549	\$ 640,995,061	\$ 365,982,258	\$ 803,177,353	-\$ 275,012,803
1210	INVERSIONES FINANCIERAS A LARGO PLAZO	\$ -	\$ -	\$ -	\$ -	\$ -
1211	INVERSIONES A LARGO PLAZO	\$ -	\$ -	\$ -	\$ -	\$ -
1212	TÍTULOS Y VALORES A LARGO PLAZO	\$ -	\$ -	\$ -	\$ -	\$ -
1213	FIDEICOMISOS, MANDATOS Y CONTRATOS ANÁLOGOS	\$ -	\$ -	\$ -	\$ -	\$ -
1214	PARTICIPACIONES Y APORTACIONES DE CAPITAL	\$ -	\$ -	\$ -	\$ -	\$ -
1220	DERECHOS A RECIBIR EFECTIVO O EQUIVALENTES A LARGO PLAZO	\$ 56,174,759	\$ 385,627,553	\$ 303,274,348	\$ 138,527,964	-\$ 82,353,205
1221	DOCUMENTOS POR COBRAR A LARGO PLAZO	\$ -	\$ -	\$ -	\$ -	\$ -
1222	DEUDORES DIVERSOS A LARGO PLAZO	\$ -	\$ -	\$ -	\$ -	\$ -
1223	INGRESOS POR RECUPERAR A LARGO PLAZO	\$ -	\$ 212,690,302	\$ 75,997,188	\$ 136,693,114	-\$ 136,693,114
1224	PRÉSTAMOS OTORGADOS A LARGO PLAZO	\$ 56,174,759	\$ 171,102,401	\$ 227,277,160	\$ -	-\$ 56,174,759
1229	OTROS DERECHOS A RECIBIR EFECTIVO O EQUIVALENTES A LARGO PLAZO	\$ -	\$ 1,834,850	\$ -	\$ 1,834,850	-\$ 1,834,850
1230	BIENES INMUEBLES, INFRAESTRUCTURA Y CONSTRUCCIONES EN PROGRESO	\$ 431,976,047	\$ 183,382,208	\$ 41,122,498	\$ 574,235,757	-\$ 142,259,710
1231	TERRENOS	\$ 26,966,265	\$ 15,598,435	\$ 5,485,324	\$ 37,079,376	-\$ 10,113,111
1232	VIVIENDAS	\$ -	\$ -	\$ -	\$ -	\$ -
1233	EDIFICIOS NO HABITACIONALES	\$ -	\$ -	\$ -	\$ -	\$ -
1234	INFRAESTRUCTURA	\$ 165,031,147	\$ 3,515,450	\$ 3,515,450	\$ 165,031,147	\$ -
1235	CONSTRUCCIONES EN PROCESO EN BIENES DE DOMINIO PÚBLICO	\$ 208,080,262	\$ 149,466,614	\$ 28,495,277	\$ 329,051,599	-\$ 120,971,337
1236	CONSTRUCCIONES EN PROCESO EN BIENES PROPIOS	\$ 31,898,373	\$ 14,801,708	\$ 3,626,446	\$ 43,073,635	-\$ 11,175,262
1239	OTROS BIENES INMUEBLES	\$ -	\$ -	\$ -	\$ -	\$ -
1240	BIENES MUEBLES	\$ 31,980,382	\$ 3,604,792	\$ -	\$ 35,585,174	-\$ 3,604,792
1241	MOBILIARIO Y EQUIPO DE ADMINISTRACIÓN	\$ 8,343,820	\$ 1,214,456	\$ -	\$ 9,558,276	-\$ 1,214,456
1242	MOBILIARIO Y EQUIPO EDUCACIONAL Y RECREATIVO	\$ 2,416,988	\$ -	\$ -	\$ 2,416,988	\$ -
1243	EQUIPO E INSTRUMENTAL MÉDICO Y DE LABORATORIO	\$ 4,228,949	\$ 1,138,975	\$ -	\$ 5,367,924	-\$ 1,138,975
1244	EQUIPO DE TRANSPORTE	\$ 11,482,298	\$ -	\$ -	\$ 11,482,298	\$ -
1245	EQUIPO DE DEFENSA Y SEGURIDAD	\$ 1,602,569	\$ 245,270	\$ -	\$ 1,847,839	-\$ 245,270
1246	MAQUINARIA, OTROS EQUIPOS Y HERRAMIENTAS	\$ 3,131,953	\$ 601,941	\$ -	\$ 3,733,894	-\$ 601,941
1247	COLECCIONES, OBRAS DE ARTE Y OBJETOS VALIOSOS	\$ -	\$ -	\$ -	\$ -	\$ -


000004

Reporte Analítico del Activo
Municipio Tlajomulco de Zúñiga
DEL 1 DE ENERO AL 30 DE JUNIO DE 2012

1248	ACTIVOS BIOLÓGICOS	\$ 773,805	\$ 404,150	\$ -	\$ 1,177,955	-\$ 404,150
1250	ACTIVOS INTANGIBLES	\$ 842,089	\$ 426,300	\$ -	\$ 1,268,389	-\$ 426,300
1251	SOFTWARE	\$ 842,089	\$ 426,300	\$ -	\$ 1,268,389	-\$ 426,300
1252	PATENTES, MARCAS Y DERECHOS	\$ -	\$ -	\$ -	\$ -	\$ -
1253	CONCESIONES Y FRANQUICIAS	\$ -	\$ -	\$ -	\$ -	\$ -
1254	LICENCIAS	\$ -	\$ -	\$ -	\$ -	\$ -
1259	OTROS ACTIVOS INTANGIBLES	\$ -	\$ -	\$ -	\$ -	\$ -
1260	DEPRECIACIÓN, DETERIORO Y AMORTIZACIÓN ACUMULADA DE BIE	\$ -	\$ -	\$ -	\$ -	\$ -
1261	DEPRECIACIÓN ACUMULADA DE BIENES INMUEBLES	\$ -	\$ -	\$ -	\$ -	\$ -
1262	DEPRECIACIÓN ACUMULADA DE INFRAESTRUCTURA	\$ -	\$ -	\$ -	\$ -	\$ -
1263	DEPRECIACIÓN ACUMULADA DE BIENES MUEBLES	\$ -	\$ -	\$ -	\$ -	\$ -
1264	DETERIORO ACUMULADO DE ACTIVOS BIOLÓGICOS	\$ -	\$ -	\$ -	\$ -	\$ -
1265	AMORTIZACIÓN ACUMULADA DE ACTIVOS INTANGIBLES	\$ -	\$ -	\$ -	\$ -	\$ -
1270	ACTIVOS DIFERIDOS	\$ 7,191,274	\$ 46,462,580	\$ 21,585,412	\$ 32,068,441	-\$ 24,877,167
1271	ESTUDIOS, FORMULACIÓN Y EVALUACIÓN DE PROYECTOS	\$ 7,191,274	\$ 18,075,737	\$ 93,784	\$ 25,173,227	-\$ 17,981,953
1272	DERECHOS SOBRE BIENES EN RÉGIMEN DE ARRENDAMIENTO FINAN	\$ -	\$ 24,218,334	\$ 18,527,263	\$ 5,691,070	-\$ 5,691,070
1273	GASTOS PAGADOS POR ADELANTADO A LARGO PLAZO	\$ -	\$ 4,168,509	\$ 2,964,365	\$ 1,204,144	-\$ 1,204,144
1274	ANTICIPOS A LARGO PLAZO	\$ -	\$ -	\$ -	\$ -	\$ -
1275	BENEFICIOS AL RETIRO DE EMPLEADOS PAGADOS POR ADELANTAD	\$ -	\$ -	\$ -	\$ -	\$ -
1279	OTROS ACTIVOS DIFERIDOS	\$ -	\$ -	\$ -	\$ -	\$ -
1280	ESTIMACIÓN POR PÉRDIDA O DETERIORO DE ACTIVOS NO CIRCULA	\$ -	\$ -	\$ -	\$ -	\$ -
1281	ESTIMACIONES POR PÉRDIDA DE CUENTAS INCOBRABLES DE DOCU	\$ -	\$ -	\$ -	\$ -	\$ -
1282	ESTIMACIONES POR PÉRDIDA DE CUENTAS INCOBRABLES DE DEUD	\$ -	\$ -	\$ -	\$ -	\$ -
1283	ESTIMACIONES POR PÉRDIDA DE CUENTAS INCOBRABLES DE INGRE	\$ -	\$ -	\$ -	\$ -	\$ -
1284	ESTIMACIONES POR PÉRDIDA DE CUENTAS INCOBRABLES DE PRÉST	\$ -	\$ -	\$ -	\$ -	\$ -
1289	ESTIMACIONES POR PÉRDIDA DE OTRAS CUENTAS INCOBRABLES A	\$ -	\$ -	\$ -	\$ -	\$ -
1290	OTROS ACTIVOS NO CIRCULANTES	\$ -	\$ 21,491,629	\$ -	\$ 21,491,629	-\$ 21,491,629
1291	BIENES EN CONCESIÓN	\$ -	\$ -	\$ -	\$ -	\$ -
1292	BIENES EN ARRENDAMIENTO FINANCIERO	\$ -	\$ 21,491,629	\$ -	\$ 21,491,629	-\$ 21,491,629
1293	BIENES EN COMODATO	\$ -	\$ -	\$ -	\$ -	\$ -


ALBERTO URIBE CAMACHO
 PRESIDENTE MUNICIPAL
 MUNICIPIO DE TLAJOMULCO,
 DE ZÚÑIGA, JAL.
 PRESIDENCIA


ERIK DANIEL TAPIA IBARRA
 SECRETARIO GENERAL
 SECRETARIA GENERAL


JUAN PARTIDA MORALES
 TESORERO
 MUNICIPIO DE TLAJOMULCO,
 DE ZÚÑIGA, JAL.
 TESORERÍA

000005

Reporte Analítico del Activo
Municipio Tlajomulco de Zúñiga
DEL 1 DE ENERO AL 30 DE JUNIO DE 2012

Facultado Conforme a su Reglamento

del Ayuntamiento

Hacienda Municipal



000006

Estado Analítico de Ingresos Presupuestarios
Municipio Tlajomulco de Zúñiga
DEL 1 DE ENERO AL 30 DE JUNIO DE 2012

Fuente del Ingreso	Ley de Ingresos Estimada	Modificado	Devengado	Recaudado	Avance de Recaudación
I IMPUESTOS	\$ 418,246,888	\$ 4,769,593	\$ 542,758,273	\$ 269,122,411	64%
II CONTRIBUCIONES DE MEJORA	\$ -	\$ -	\$ -	\$ -	0%
III DERECHOS	\$ 205,591,790	\$ 2,013,171	\$ 113,165,000	\$ 112,945,872	55%
IV CONTRIBUCIONES NO COMPRENDIDAS EN LAS FRACCIONES ANTERIORES, CAUSADAS EN EJERCICIOS FISCALES ANTERIORES	\$ -	\$ -	\$ -	\$ -	0%
V PRODUCTOS	\$ 20,307,971	\$ 2,493,910	\$ 11,235,366	\$ 11,224,584	55%
VI APROVECHAMIENTOS	\$ 46,967,229	\$ 82,641,510	\$ 69,982,072	\$ 49,089,293	105%
VIII PARTICIPACIONES Y APORTACIONES	\$ 432,505,382	\$ 50,722,117	\$ 245,378,768	\$ 245,378,768	57%
IX TRANSFERENCIAS, SUBSIDIOS Y OTRAS AYUDAS	\$ 2,000,000	\$ 5,000,000	\$ 4,249,347	\$ 4,249,347	212%
X INGRESOS DERIVADOS DE FINANCIAMIENTO	\$ -	\$ -	\$ -	\$ -	0%
SUMAS	\$ 1,125,619,260	\$ 147,640,301	\$ 986,768,824	\$ 692,010,274	

ESTADO ANALÍTICO DEL INGRESO POR FUENTE DE CONTRIBUCION					
TRIBUTARIOS	Estimación Anual	Modificado	Devengado	Recaudado	Avance de Recaudación
Impuestos sobre los ingresos	\$ 1,562,768	\$ 2,766,331	\$ 2,159,429	\$ 2,159,429	138%
Impuestos sobre el patrimonio	\$ 381,919,013	\$ 3,724,928	\$ 471,292,310	\$ 249,071,730	65%
Impuesto sobre la producción, el consumo y las transacciones	\$ -	\$ -	\$ -	\$ -	0%
Impuestos al comercio exterior	\$ -	\$ -	\$ -	\$ -	0%
Impuestos Sobre Nóminas y Asimilables	\$ -	\$ -	\$ -	\$ -	0%
Impuestos Ecológicos	\$ -	\$ -	\$ -	\$ -	0%
Accesorios	\$ 34,765,107	\$ 1,721,666	\$ 69,306,534	\$ 17,891,252	51%
Otros Impuestos	\$ -	\$ -	\$ -	\$ -	0%
SUBTOTAL TRIBUTARIOS	\$ 418,246,888	\$ 4,769,593	\$ 542,758,273	\$ 269,122,411	64%
NO TRIBUTARIOS					
I DERECHOS	\$ 205,591,790	\$ 2,013,171	\$ 113,165,000	\$ 112,945,872	55%
II PRODUCTOS	\$ 20,307,971	\$ 2,493,910	\$ 11,235,366	\$ 11,224,584	55%
III APROVECHAMIENTOS	\$ 46,967,229	\$ 82,641,510	\$ 69,982,072	\$ 49,089,293	105%
IV CONTRIBUCIONES DE MEJORAS	\$ -	\$ -	\$ -	\$ -	0%
SUBTOTAL NO TRIBUTARIOS	\$ 272,866,990	\$ 87,148,591	\$ 194,382,437	\$ 173,259,749	63%
TOTALES	\$ 691,113,878	\$ 147,640,301	\$ 737,140,710	\$ 442,382,160	64%

Alberto Uribe Camacho
ALBERTO URIBE CAMACHO
 PRESIDENTE MUNICIPAL
 Facultado Conforme a su Reglamento

Daniel Tania Ibarra
MUNICIPIO DE TLAJOMULCO
 SECRETARÍA GENERAL
 SECRETARÍA GENERAL

Juan Partida Morales
JUAN PARTIDA MORALES
 TESORERO
 la Hacienda Municipal

MUNICIPIO DE TLAJOMULCO,
DE ZÚÑIGA, JAL.
PRESIDENCIA



MUNICIPIO DE TLAJOMULCO,
DE ZÚÑIGA, JAL.
TESORERÍA



000007

Estado del Ejercicio del Presupuesto
Municipio Tlajomulco de Zúñiga
DEL 1 DE ENERO AL 30 DE JUNIO DE 2012

	PRESUPUESTO DE EGRESOS APROBADO	AMPLIACIONES / REDUCCIONES	PRESUPUESTO VIGENTE	COMPROMETIDO	PRESUPUESTO DISPONIBLE PARA COMPROMETER	DEVENGADO	COMPROMETIDO NO DEVENGADO	PRESUPUESTO SIN DEVENGAR	EJERCIDO	PAGADO	CUENTAS POR PAGAR (DEUDA)
SERVICIOS PERSONALES	\$ 504,736,623	\$ 13,507,128	\$ 518,243,751	\$ 76,064,473	\$ 242,179,278	\$ 255,892,431	\$ 20,172,041	\$ 262,351,319	\$ 255,827,260	\$ 238,892,454	\$ 16,999,977
MATERIALES Y SUMINISTROS	\$ 69,962,143	\$ 7,648,384	\$ 77,610,527	\$ 46,421,202	\$ 31,189,325	\$ 36,766,939	\$ 9,654,263	\$ 40,843,588	\$ 32,480,982	\$ 25,496,090	\$ 11,270,850
SERVICIOS GENERALES	\$ 260,743,363	\$ 59,933,456	\$ 320,676,819	\$ 211,254,110	\$ 109,422,310	\$ 195,559,552	\$ 15,694,957	\$ 125,117,267	\$ 190,440,354	\$ 149,712,331	\$ 45,847,221
TRANSFERENCIAS, ASIGNACIONES, SUBSIDIOS Y OTRAS AYUDAS	\$ 35,816,124	\$ 1,250,000	\$ 37,066,124	\$ 21,078,120	\$ 15,988,003	\$ 21,078,120	\$ -	\$ 15,988,003	\$ 21,078,120	\$ 20,426,219	\$ 651,901
BIENES MUEBLES, INMUEBLES E INTANGIBLES	\$ 11,097,963	\$ 10,985,707	\$ 22,083,670	\$ 20,545,422	\$ 1,538,247	\$ 19,900,960	\$ 644,462	\$ 2,182,709	\$ 14,415,636	\$ 8,461,884	\$ 11,439,077
INVERSIÓN PÚBLICA	\$ 233,068,340	\$ 45,482,647	\$ 278,550,987	\$ 259,300,624	\$ 19,250,363	\$ 203,947,866	\$ 55,352,757	\$ 74,603,121	\$ 194,505,965	\$ 118,872,238	\$ 85,075,629
INVERSIONES FINANCIERAS Y OTRAS PROVISIONES	\$ 11,662,888	\$ 11,632,696	\$ 30,192	\$ -	\$ 30,192	\$ -	\$ -	\$ 30,192	\$ -	\$ -	\$ -
PARTICIPACIONES Y APORTACIONES	\$ -	\$ -	\$ -	\$ -	\$ -	\$ -	\$ -	\$ -	\$ -	\$ -	\$ -
DEUDA PÚBLICA	\$ 124,612,278	\$ 35,966,955	\$ 160,579,234	\$ 44,633,383	\$ 115,945,851	\$ 44,633,383	\$ -	\$ 115,945,851	\$ 42,786,348	\$ 40,657,210	\$ 3,976,173


ALBERTO URIBE CAMACHO
PRESIDENTE MUNICIPAL
Facultado Conforme al Reglamento


ERIK DANIEL TAPIA IBARRA
SECRETARIO GENERAL
del Ayuntamiento


JUAN PARTIDA MORALES
TESORERO
de la Hacienda Municipal

SELLO
MUNICIPIO DE TLAJOMULCO,
DE ZÚÑIGA, JAL.
PRESIDENCIA


MUNICIPIO DE TLAJOMULCO
DE ZÚÑIGA, JAL.
SECRETARIA GENERAL

MUNICIPIO DE TLAJOMULCO
DE ZÚÑIGA, JAL.
TESORERÍA



000008

INFORME SOBRE PASIVOS CONTINGENTES
Municipio Tlajomulco de Zúñiga
DEL 1 DE ENERO AL 30 DE JUNIO DE 2012

DESCRIPCIÓN	IMPORTE
SUMA TOTAL	#¿NOMBRE?

000009

CUENTA ECONÓMICA
Municipio Tlajomulco de Zúñiga
DEL 1 DE ENERO AL 30 DE JUNIO DE 2012

DESCRIPCIÓN	IMPORTE
1. INGRESOS CORRIENTES	\$926,938,128.00
1.1 INGRESOS DE LA GESTIÓN	\$677,310,014.00
Impuestos	\$504,050,267.00
Impuestos sobre el ingreso, las utilidades y las ganancias de capital	\$2,159,428.00
Impuestos sobre la nómina y la fuerza de trabajo	\$0.00
Impuestos sobre la propiedad	\$438,641,170.00
Impuestos sobre la producción, el consumo y las transacciones	\$0.00
Impuestos sobre el comercio y las transacciones internacionales/Comercio Exterior	\$0.00
Impuestos ecológicos	\$0.00
Accesorios	\$63,249,669.00
Otros impuestos	\$0.00
Contribuciones a la seguridad social	\$0.00
Ingresos no tributarios	\$173,259,747.00
Contribuciones de mejoras	\$0.00
Derechos	\$112,945,872.00
Productos de tipo corriente	\$11,224,584.00
Aprovechamientos de tipo corriente	\$49,089,291.00
Otros ingresos no tributarios	\$0.00
Venta de bienes y servicios de las administraciones públicas	\$0.00
Renta de la propiedad	\$0.00
Intereses	\$0.00
Interno	\$0.00
Externo	\$0.00
Dividendos y otros retiros	\$0.00
Otras	\$0.00
Incremento de existencias	\$0.00
Otros ingresos de la gestión	\$0.00
1.2 TRANSFERENCIAS Y ASIGNACIONES CORRIENTES RECIBIDAS	\$249,628,114.00
Transferencias y asignaciones corrientes	\$0.00
Del sector privado	\$0.00
Del sector público	\$0.00
Del sector externo	\$0.00
Participaciones	\$245,378,767.00
Donaciones corrientes recibidas	\$0.00
Otros ingresos corrientes	\$4,249,347.00
2. GASTOS CORRIENTES	\$520,965,679.00
2.1 GASTOS DE CONSUMO	\$443,373,095.00
Remuneraciones	\$243,368,502.00
Sueldos y salarios	\$243,368,502.00
Contribuciones sociales	\$0.00
Impuestos sobre nómina	\$0.00
Compras de bienes y servicios	\$200,004,593.00
Disminución de existencias	\$0.00
Depreciación y amortización	\$0.00

000010

2.2 PRESTACIONES DE SEGURIDAD SOCIAL	\$0.00
Jubilaciones	\$0.00
Pensiones	\$0.00
Otros	\$0.00
2.3 GASTOS DE LA PROPIEDAD	\$11,508,993.00
Intereses	\$11,508,993.00
Interna	\$11,508,993.00
Externa	\$0.00
Dividendos y otras rentas distribuidas	\$0.00
Otros gastos de la perdida	\$0.00
2.4 TRANSFERENCIAS Y ASIGNACIONES CORRIENTES OTORGADAS	\$66,083,591.00
Subsidios y Subvenciones	\$9,823,009.00
Transferencias corrientes	\$56,260,582.00
al sector privado	\$0.00
Al sector público	\$0.00
Al sector externo	\$56,260,582.00
Participaciones	\$0.00
2.5 OTROS GASTOS CORRIENTES	\$0.00
3. RESULTADO ECONÓMICO AHORRO/DESAHORRO	\$405,972,449.00
4. INGRESO DE CAPITAL	\$0.00
4.1 INGRESOS PROPIOS DE CAPITAL	\$0.00
Ingresos de capital de las administraciones públicas	\$0.00
Productos de capital	\$0.00
Aprovechamientos de capital	\$0.00
Otros	\$0.00
Venta de activos fijos, objetos de valor y no producidos	\$0.00
Disminución de existencias	\$0.00
Variación depreciación y amortización acumulada	\$0.00
4.2 TRANSFERENCIAS DE CAPITAL RECIBIDAS	\$0.00
Transferencias	\$0.00
Del sector privado	\$0.00
Del sector público	\$0.00
del sector externo	\$0.00
Participaciones	\$0.00
4.4 RECUPERCIÓN DE ACTIVOS FINANCIEROS	
5. GASTOS DE CAPITAL	\$0.00
5.1 FORMACIÓN DE CAPITAL	\$0.00
Formación de capital fijo	\$0.00
Construcciones en proceso	\$0.00
Edificios y estructuras	\$0.00
Maquinaria y equipo Otros activos fijos	\$0.00
Incremento de existencias	\$0.00
Objetos de valor	\$0.00
Activos no producidos	\$0.00
5.2 TRANSFERENCIAS Y ASIGNACIONES DE CAPITAL OTORGADAS	\$0.00
Transferencias de capital al sector privado	\$0.00
Al sector privado	\$0.00

000011

Al sector público	\$0.00
Al sector externo	\$0.00
Participaciones	\$0.00
5.3 INVERSIÓN FINANCIERA	\$0.00
Acciones y otras participaciones de capital	\$0.00
Internos	\$0.00
Externos	\$0.00
Concesión de préstamos	\$0.00
Internos	\$0.00
Externos	\$0.00
Títulos y valores representativos de la deuda	\$0.00
6 INGRESOS TOTALES	\$926,938,128.00
7 GASTOS TOTALES	\$520,965,679.00
8 GASTOS PROGRAMABLES	\$509,456,686.00
9 RESULTADO FINANCIERO SUPERÁVIT/DÉFICIT	\$405,972,449.00
10 RESULTADO PRIMARIO SUPERÁVIT/DÉFICIT	\$394,463,456.00
11. FUENTES FINANCIERAS	\$56,738,578.00
11.1 DISMINUCIÓN DE ACTIVOS FINANCIEROS	\$0.00
Disminución de caja y bancos (efectivo y equivalentes)	\$0.00
Disminución de cuentas por cobrar	\$0.00
Disminución de documentos por cobrar	\$0.00
Disminución de inversiones financieras de corto plazo	\$0.00
Recuperación de inversiones financieras a largo plazo con fines de liquidez	\$0.00
Acciones y otras partidas de capital	\$0.00
Internos	\$0.00
Externos	\$0.00
Concesión de préstamos	\$0.00
Internos	\$0.00
Externos	\$0.00
Títulos y valores representativos de la deuda	\$0.00
Disminución de otros activos financieros	\$0.00
11.2 INCREMENTO DE PASIVOS	\$56,738,578.00
Incremento de cuentas por pagar	\$22,255,495.00
Incremento de documentos por pagar	\$0.00
Incremento de otros pasivo de corto plazo	\$34,483,083.00
Endeudamiento público	\$0.00
Internos	\$0.00
Colocación de títulos y valores de la deuda pública interna	\$0.00
Obtención de préstamos internos	\$0.00
Otros	\$0.00
Externos	\$0.00
Colocación de títulos y valores de la deuda pública externa	\$0.00
Obtención de préstamos externos	\$0.00
Otros	\$0.00

000012

Incremento de otros pasivos de largo plazo	\$0.00
11.3 INCREMENTO DEL PATRIMONIO	
12 APLICACIONES FINANCIERAS	\$425,714,129.00
12.1 INCREMENTO DE ACTIVOS FINANCIEROS	\$383,264,878.00
Incremento de caja y bancos (efectivo y equivalentes)	\$4,767,431.00
Incremento de cuentas por cobrar	\$0.00
Incremento de documentos por cobrar	\$103,484,642.00
Incremento de inversiones financieras de corto plazo	\$0.00
Inversiones financieras a largo plazo con fines de liquidez	<u>\$0.00</u>
Acciones y otras participaciones de capital	<u>\$0.00</u>
Internos	\$0.00
Externos	\$0.00
Consesión de préstamos	<u>\$0.00</u>
Internos	\$0.00
Externos	\$0.00
Títulos y valores representativos de la deuda	\$0.00
Incremento de otros activos financieros	\$275,012,805.00
12.2 DISMINUCIÓN DE PASIVOS	\$42,449,251.00
Disminución de cuentas por pagar	\$0.00
Disminución de documentos por pagar	\$0.00
Disminución de otros pasivos de corto plazo	\$0.00
Amortización de la deuda	<u>\$42,449,251.00</u>
Interna	<u>\$42,449,251.00</u>
Amortización de títulos y valores de la deuda pública interna	\$42,449,251.00
Amortización de préstamos internos	\$0.00
Otras	\$0.00
Externa	<u>\$0.00</u>
Amortización de títulos y valores de la deuda pública externa	\$0.00
Amortización de préstamos externos	\$0.00
Otras	\$0.00
Disminución de otros pasivos de largo plazo	\$0.00

000013