

H. AYUNTAMIENTO CONSTITUCIONAL  
DE TLAJOMULCO DE ZÚÑIGA, JALISCO

11:05  
25 ABR. 2013

CONTRALORÍA MUNICIPAL  
**RECIBIDO**

DR. ALONSO BODOY PELAYO,  
AUDITOR SUPERIOR DEL ESTADO,  
PRESENTE.-

CONTRALORÍA MUNICIPAL  
**SE RECIBE  
SIN ANEXOS**  
Ayuntamiento Constitucional de Tlajomulco  
de Zúñiga, Jalisco.

Por este conducto y de conformidad con el artículo 51 y 55 de la Ley de Fiscalización Superior del Estado de Jalisco, remito a usted la Cuenta Pública Anual 2012, así como un CD que contiene las carátulas y anexos de acuerdo al sistema ASEJ2012.

Así mismo, envió cuadernillo que contiene Estados de situación financiera, estado de actividades.

Bajo protesta de decir verdad, manifiesto que el contenido de los discos, corresponden fielmente a los documentos originales que se encuentran bajo mi resguardo.

Sin otro particular reciba un cordial saludo.

MUNICIPIO DE TLAJOMULCO DE ZÚÑIGA, JAL.  
**RECIBIDO**  
11:27  
25 ABR. 2013  
Nostra  
DIRECCION DE CONTABILIDAD

MUNICIPIO DE TLAJOMULCO DE ZÚÑIGA, JAL.  
0001240  
**RECIBIDO**  
25 ABR. 2013  
Rosar  
11:31 am  
OFICIALIA DE PARTES  
3112  
**ATENTAMENTE**  
**SECRETARIA**  
"2013, Año De Belisario Domínguez Y 100 Aniversario Del Nacimiento Del Estado Libre Y Soberano De Jalisco"  
ESTADOS UNIDOS MEXICANOS

AUDITORIA SUPERIOR DEL EDO. DE JALISCO  
PODER LEGISLATIVO  
**RECIBIDO**  
14:06  
23 ABR. 2013  
OFICIALIA DE PARTES

MUNICIPIO DE TLAJOMULCO,  
DE ZÚÑIGA, JAL.  
**TESORERÍA**  
*J. Partida Morales*  
C.P.C. Juan Partida Morales  
Tesorero Municipal

AUDITORIA SUPERIOR DEL ESTADO DE JALISCO  
★ 23 ABR. 2013 ★  
SE RECIBE DOCUMENTACION ANEXA A  
RESERVA DE VERIFICAR SU CONTENIDO  
DIRECCION DE RESPONSABILIDADES

- c.p. Archivo
- c.p. Lic. Ismael Del Toro-Castro.- Presidente Municipal.- Para su conocimiento.
- c.p. Lic. Felipe Marcelino Rosas Hernández.- Secretario General.- Para su conocimiento.
- c.p. Lic. José Luis Gutiérrez Rentería.- Contralor Municipal.- Para su conocimiento.
- c.p. L.P.C. Irlanda I. Baumbach Valencia, Directora de Contabilidad, para seguimiento.

# DIRECCIÓN DE RESPONSABILIDADES

## RECEPCIÓN DE CUENTA PÚBLICA 2012

RECIBIMOS DEL H. AYUNTAMIENTO DE LA CUENTA PÚBLICA	99 MUNICIPIO TLAJOMULCO DE ZÚÑIGA
FECHA EN QUE SE CREÓ LA BASE DE DATOS	CORRESPONDIENTE AL CORTE ANUAL 2012
FECHA EN QUE SE RECIBE LA INFORMACIÓN	VIERNES, 19 DE ABRIL DE 2013
	MARTES, 23 DE ABRIL DE 2013

### DOCUMENTACIÓN QUE SE RECIBE PERIODO: MENSUAL

DESCRIPCIÓN	FIRMAS	SELLO	HOLOGRAMA
ESTADO DE SITUACIÓN FINANCIERA	SI	SI	SI
ESTADO DE ACTIVIDADES	SI	SI	SI

### INFORMATIVAS: MENSUAL

DESCRIPCIÓN	SELLO
REPORTE ANALITICO DE DEUDA PÚBLICA	SI
INFORMATIVA DE PROVEEDORES	SI

### INFORMACIÓN JUSTIFICATIVA Y COMPROBATORIA: MENSUAL

DESCRIPCIÓN	CANTIDAD	ELECTRÓNICO (CD / DVD / USB)	IMPRESOS LEGAJO(S)	FOLIO(S)
DISCO CON LA BASE DE DATOS ASEJ2011	1	X	-----	-----
LEGAJO(S) PÓLIZAS Y COMPROBANTES DE INGRESOS	0		SI	del 0 al 0
LEGAJO(S) PÓLIZAS Y COMPROBANTES DE EGRESOS	0		SI	del 0 al 0
LEGAJO(S) PÓLIZAS Y COMPROBANTES DE DIARIO	0		SI	del 0 al 0

**OBSERVACIONES:**

(Se reciben 15 archivos: 1 Base de Datos, 7 Excel y 7 PDF)

Guadalajara, Jalisco. martes, 23 de abril de 2013



AUDITORIA SUPERIOR DEL ESTADO DE JALISCO  
 23 ABR. 2013  
 ASEJ2011  
 SE RECIBE DOCUMENTACION ANEXA A RESERVA DE VERIFICAR SU CONTENIDO  
 DIRECCIÓN DE RESPONSABILIDADES



ASEJ2012-13-1-19/ABR/2013



NOMBRE Y FIRMA  
 DE QUIEN RECIBIÓ


Recibido: laura.carvajal (PC: LAURIS - IP:172.16.15.32)


RC-DR-DR-005

Estado de Variaciones en la Hacienda Pública / Patrimonio  
Municipio Tlajomulco de Zúñiga  
DEL 1 DE ENERO AL 31 DE DICIEMBRE DE 2012

Concepto	Patrimonio Contribuido	Patrimonio Generado	Ajustes por Cambios de Valor	Otros Incrementos Patrimoniales	TOTAL
Patrimonio Neto al Final del Ejercicio Anterior	0	0	0	0	0
Rectificaciones de Resultados de Ejercicios Anteriores	-177,387,918	0	0	0	-177,387,918
Cambios en Políticas Contables	-120,962,725	0	0	0	-120,962,725
Cambios por Errores Contables	-56,425,193	0	0	0	-56,425,193
Patrimonio Neto Inicial Ajustado del Periodo	-177,387,918	0	0	0	-177,387,918
Variaciones del patrimonio neto del periodo	1,091,101,276	471,629,670	0	0	1,562,730,946
Resultados del Ejercicio: Ahorro/Desahorro	1,091,101,276	471,629,670	0	0	1,562,730,946
Otras variaciones del patrimonio neto	0	0	0	0	0
Patrimonio neto al final del periodo	913,713,358	471,629,670	0	0	1,385,343,028

  
**ISMAEL DEL TORO CASTRO**  
 PRESIDENTE MUNICIPAL  
 Facultado conforme a su Reglamento

  
**MARCELINO FELIPE ROSAS HERNANDEZ**  
 SECRETARIO GENERAL  
 MUNICIPIO DE TLAJOMULCO  
 del Ayuntamiento  
 DE ZÚNIGA, JAL.  
 SECRETARIA GENERAL

MUNICIPIO DE TLAJOMULCO,  
 DE ZÚNIGA, JAL.  
  
**JUAN PARTIDA MORALES**  
 TESORERO  
 la Hacienda Municipal

MUNICIPIO DE TLAJOMULCO  
 DE ZÚNIGA, JAL.  
 SECRETARIA GENERAL



AUDITORIA SUPERIOR DEL EDO. DE JALISCO  
 PODER LEGISLATIVO  
**R** 23 ABR. 2013 **O**  
 RECIBIDO  
 OFICIALIA DE PARTES

AUDITORIA SUPERIOR DEL ESTADO DE JALISCO  
 ★ 23 ABR. 2013 ★  
 SE DEBE DOCUMENTACION ANEXA A  
 DE VERIFICAR SU CONTENIDO  
 DE RESPONSABILIDADES

003001

**Estado de Flujos de Efectivo**  
**Municipio Tlajomulco de Zúñiga**  
**DEL 1 DE ENERO AL 31 DE DICIEMBRE DE 2012**

	2012	2011
<b>Flujos de Efectivo de las Actividades de Operación</b>	0.00	0.00
<b>Origen</b>	2,151,746,448.00	1,159,154,632.00
Impuestos	1,272,226,992.00	336,379,911.00
Contribuciones de mejoras	0.00	0.00
Derechos	194,181,942.00	190,686,264.00
Productos de Tipo Corriente	20,372,973.00	14,527,807.00
Aprovechamientos de Tipo Corriente	191,108,626.00	206,183,218.00
Ingresos por Ventas de Bienes y Servicios Producidos en Establecimientos del Gobierno	0.00	0.00
Otras Contribuciones Causadas en Ejercicios Anteriores	0.00	0.00
<b>Participaciones y Aportaciones</b>	468,647,550.00	411,377,432.00
Participaciones	263,412,436.00	213,190,121.00
Aportaciones	205,235,114.00	198,187,311.00
Convenios	0.00	0.00
<b>Transferencias, Asignaciones y Subsidios y Otras ayudas</b>	5,208,365.00	0.00
Transferencias internas y Asignaciones al Sector Público	0.00	0.00
Transferencias al Resto del Sector Público	0.00	0.00
Subsidios y Subvenciones	0.00	0.00
Ayudas Sociales	5,208,365.00	0.00
Pensiones y Jubilaciones	0.00	0.00
Transferencias a Fideicomisos, Mandatos y Análogos	0.00	0.00
Otros Ingresos	0.00	0.00
<b>Aplicación</b>	1,060,645,172.00	932,252,714.00
Servicios Personales	514,792,100.00	475,627,088.00
Materiales y Suministros	68,610,111.00	62,062,481.00
Servicios Generales	316,360,047.00	259,151,560.00
<b>Transferencias, Asignaciones y Subsidios y Otras Ayudas</b>	123,865,853.00	102,658,297.00
Transferencias Internas y Asignaciones al Sector Público	0.00	0.00
Transferencias al resto del Sector Público	39,192,515.00	34,815,124.00
Subsidios y Subvenciones	16,617,705.00	24,624,111.00
Ayudas Sociales	68,055,633.00	43,219,062.00
Pensiones y Jubilaciones	0.00	0.00
Transferencias a Fideicomisos, Mandatos y Análogos	0.00	0.00
Transferencias al Exterior	0.00	0.00
<b>Participaciones y Aportaciones</b>	37,017,061.00	32,753,288.00
Participaciones	0.00	25,245,264.00
Aportaciones	24,786,802.00	0.00
Convenios	12,230,259.00	7,508,024.00
<b>Flujos netos de Efectivo por Actividades de Operación</b>	1,091,101,276.00	226,901,918.00
<b>Flujos de Efectivo de las Actividades de Inversión</b>	0.00	0.00
<b>Origen</b>	-38,876,302.00	0.00
Contribuciones de Capital	-38,876,302.00	0.00
Venta de Activos Físicos	0.00	0.00
Otros	0.00	0.00
<b>Aplicación</b>	346,164,707.00	494,141,161.00
Bienes Inmuebles y Muebles	113,481,633.00	232,011,156.00
Construcciones en Proceso (Obra Pública)	247,782,998.00	239,978,635.00
Otros	-15,099,924.00	22,151,370.00
<b>Flujos netos de Efectivo por Actividades de Inversión</b>	-385,041,009.00	-494,141,161.00
<b>Flujo de Efectivo de las Actividades de Financiamiento</b>	0.00	0.00
<b>Origen</b>	138,377,909.00	288,592,044.00
<b>Endeudamiento Neto</b>	123,377,774.00	370,905,021.00
Interno	123,377,774.00	370,905,021.00
Externo	0.00	0.00
Incremento de Otros Pasivos	6,511,776.00	17,163,625.00
Disminución de Activos Financieros	8,488,359.00	-99,476,602.00
<b>Aplicación</b>	917,982,978.00	69,383,359.00
Incremento de Activos Financieros	917,982,978.00	69,383,359.00
Servicios de la Deuda	0.00	0.00
Interno	0.00	0.00
Externo	0.00	0.00
Disminución de Otros Pasivos	0.00	0.00
<b>Flujos netos de Efectivo por Actividades de Financiamiento</b>	-779,505,069.00	219,208,685.00
<b>Incremento/Disminución Neta en el Efectivo y Equivalentes al Efectivo</b>	-73,544,802.00	-48,030,558.00
<b>Efectivo y Equivalentes al Efectivo al Inicio del Periodo</b>	155,229,906.00	203,260,464.00
<b>Efectivo y Equivalentes al Efectivo al Final del Periodo</b>	81,685,104.00	155,229,906.00

ISMAEL DEL TORO CASTRO  
 PRESIDENTE MUNICIPAL  
 Escalado Conforme a su Reglamento  
 MUNICIPIO DE TLAJOMULCO DE ZÚÑIGA, JALISCO  
**PRESIDENCIA SELLO**

MUNICIPIO DE TLAJOMULCO  
 MARCELINO FELIPE ROSAS HERNANDEZ  
 SECRETARIO GENERAL  
 del Ayuntamiento  
 SECRETARIA GENERAL

MUNICIPIO DE TLAJOMULCO DE ZUNIGA, JALISCO  
 JUAN PARTIDA MORALES  
 TESORERO  
 Hacienda Municipal



000002



Reporte Analítico del Activo  
Municipio Tlajomulco de Zúñiga  
DEL 1 DE ENERO AL 31 DE DICIEMBRE DE 2012

Concepto		Saldo Inicial	Cargos del Periodo	Abonos del Periodo	Saldo Final	Flujo de Efectivo
1000	ACTIVO	\$ 722,533,748	\$ 41,964,334,697	\$ 40,773,731,815	\$ 1,913,136,630	-\$ 1,190,602,882
1100	ACTIVO CIRCULANTE	\$ 194,369,199	\$ 40,326,828,124	\$ 40,270,141,711	\$ 251,055,611	-\$ 56,686,413
1110	EFFECTIVO Y EQUIVALENTES	\$ 155,227,407	\$ 38,763,835,599	\$ 38,837,377,903	\$ 81,685,103	\$ 73,542,303
1111	EFFECTIVO	\$ 146,305	\$ 530,871	\$ 554,737	\$ 122,439	\$ 23,866
1112	BANCOS/TESORERÍA	\$ 25,732,854	\$ 20,771,144,225	\$ 20,785,968,359	\$ 10,908,720	\$ 14,824,134
1113	BANCOS/DEPENDENCIAS Y OTROS	\$ -	\$ -	\$ -	\$ -	\$ -
1114	INVERSIONES TEMPORALES (HASTA 3 MESES)	\$ 129,350,748	\$ 17,956,072,098	\$ 18,022,172,299	\$ 63,250,546	\$ 66,100,202
1115	FONDOS CON AFECTACIÓN ESPECÍFICA	\$ -	\$ -	\$ -	\$ -	\$ -
1116	DEPÓSITOS DE FONDOS DE TERCEROS EN GARANTÍA Y/O ADMINIST	\$ 2,500	\$ 7,405,899	\$ -	\$ 7,403,399	-\$ 7,405,899
1119	OTROS EFFECTIVOS Y EQUIVALENTES	\$ -	\$ 28,682,507	\$ 28,682,507	\$ -	\$ -
1120	DERECHOS A RECIBIR EFFECTIVO O EQUIVALENTES	\$ 16,990,422	\$ 1,556,409,351	\$ 1,411,080,712	\$ 162,319,061	-\$ 145,328,639
1121	INVERSIONES FINANCIERAS DE CORTO PLAZO	\$ -	\$ -	\$ -	\$ -	\$ -
1122	CUENTAS POR COBRAR A CORTO PLAZO	\$ -	\$ 473,855,916	\$ 473,855,916	\$ -	\$ -
1123	DEUDORES DIVERSOS POR COBRAR A CORTO PLAZO	\$ 16,969,775	\$ 37,752,814	\$ 50,139,294	\$ 4,583,295	\$ 12,386,480
1124	INGRESOS POR RECUPERAR A CORTO PLAZO	\$ -	\$ 1,044,687,209	\$ 886,972,089	\$ 157,715,119	-\$ 157,715,119
1125	DEUDORES POR ANTICIPOS DE LA TESORERÍA A CORTO PLAZO	\$ -	\$ -	\$ -	\$ -	\$ -
1126	PRÉSTAMOS OTORGADOS A CORTO PLAZO	\$ -	\$ -	\$ -	\$ -	\$ -
1129	OTROS DERECHOS A RECIBIR EFFECTIVO O EQUIVALENTES A CORTO P	\$ 20,647	\$ 113,412	\$ 113,412	\$ 20,647	\$ -
1130	DERECHOS A RECIBIR BIENES O SERVICIOS	\$ 22,151,370	\$ 6,583,174	\$ 21,683,097	\$ 7,051,446	\$ 15,099,923
1131	ANTICIPO A PROVEEDORES POR ADQUISICIÓN DE BIENES Y PRESTAC	\$ -	\$ -	\$ -	\$ -	\$ -
1132	ANTICIPO A PROVEEDORES POR ADQUISICIÓN DE BIENES INMUEBLE	\$ -	\$ -	\$ -	\$ -	\$ -
1133	ANTICIPO A PROVEEDORES POR ADQUISICIÓN DE BIENES INTANGIE	\$ -	\$ -	\$ -	\$ -	\$ -
1134	ANTICIPO A CONTRATISTAS POR OBRAS PÚBLICAS A CORTO PLAZO	\$ 22,151,370	\$ 6,583,174	\$ 21,683,097	\$ 7,051,446	\$ 15,099,923
1139	OTROS DERECHOS A RECIBIR BIENES O SERVICIOS A CORTO PLAZO	\$ -	\$ -	\$ -	\$ -	\$ -
1140	INVENTARIOS	\$ -	\$ -	\$ -	\$ -	\$ -
1141	INVENTARIO DE MERCANCÍAS PARA VENTA	\$ -	\$ -	\$ -	\$ -	\$ -
1142	INVENTARIO DE MERCANCÍAS TERMINADAS	\$ -	\$ -	\$ -	\$ -	\$ -
1143	INVENTARIO DE MERCANCÍAS EN PROCESO DE ELABORACIÓN	\$ -	\$ -	\$ -	\$ -	\$ -
1144	INVENTARIO DE MATERIAS PRIMAS, MATERIALES Y SUMINISTROS P	\$ -	\$ -	\$ -	\$ -	\$ -
1145	BIENES EN TRÁNSITO	\$ -	\$ -	\$ -	\$ -	\$ -
1150	ALMACENES	\$ -	\$ -	\$ -	\$ -	\$ -
1151	ALMACÉN DE MATERIALES Y SUMINISTROS DE CONSUMO	\$ -	\$ -	\$ -	\$ -	\$ -
1160	ESTIMACIÓN POR PÉRDIDA O DETERIORO DE ACTIVOS CIRCULANTES	\$ -	\$ -	\$ -	\$ -	\$ -
1161	ESTIMACIONES PARA CUENTAS INCOBRABLES POR DERECHOS A REC	\$ -	\$ -	\$ -	\$ -	\$ -
1162	ESTIMACIÓN POR DETERIORO DE INVENTARIOS	\$ -	\$ -	\$ -	\$ -	\$ -

00103

~

Reporte Analítico del Activo  
Municipio Tlajomulco de Zúñiga  
DEL 1 DE ENERO AL 31 DE DICIEMBRE DE 2012

1190	OTROS ACTIVOS CIRCULANTES	\$ -	\$ -	\$ -	\$ -	\$ -
1191	VALORES EN GARANTÍA	\$ -	\$ -	\$ -	\$ -	\$ -
1192	BIENES EN GARANTÍA (EXCLUYE DEPÓSITOS DE FONDOS)	\$ -	\$ -	\$ -	\$ -	\$ -
1193	BIENES DERIVADOS DE EMBARGOS, DECOMISOS, ASEGURAMIENTOS	\$ -	\$ -	\$ -	\$ -	\$ -
1200	ACTIVO NO CIRCULANTE	\$ 528,164,549	\$ 1,637,506,573	\$ 503,590,103	\$ 1,662,081,019	\$ 1,133,916,470
1210	INVERSIONES FINANCIERAS A LARGO PLAZO	\$ -	\$ -	\$ -	\$ -	\$ -
1211	INVERSIONES A LARGO PLAZO	\$ -	\$ -	\$ -	\$ -	\$ -
1212	TÍTULOS Y VALORES A LARGO PLAZO	\$ -	\$ -	\$ -	\$ -	\$ -
1213	FIDEICOMISOS, MANDATOS Y CONTRATOS ANÁLOGOS	\$ -	\$ -	\$ -	\$ -	\$ -
1214	PARTICIPACIONES Y APORTACIONES DE CAPITAL	\$ -	\$ -	\$ -	\$ -	\$ -
1220	DERECHOS A RECIBIR EFECTIVO O EQUIVALENTES A LARGO PLAZO	\$ 56,174,759	\$ 989,953,040	\$ 383,128,225	\$ 662,999,573	\$ 606,824,815
1221	DOCUMENTOS POR COBRAR A LARGO PLAZO	\$ -	\$ -	\$ -	\$ -	\$ -
1222	DEUDORES DIVERSOS A LARGO PLAZO	\$ -	\$ -	\$ -	\$ -	\$ -
1223	INGRESOS POR RECUPERAR A LARGO PLAZO	\$ -	\$ 817,015,789	\$ 154,016,216	\$ 662,999,573	\$ 662,999,573
1224	PRÉSTAMOS OTORGADOS A LARGO PLAZO	\$ 56,174,759	\$ 171,102,401	\$ 227,277,160	\$ -	\$ 56,174,759
1229	OTROS DERECHOS A RECIBIR EFECTIVO O EQUIVALENTES A LARGO PLAZO	\$ -	\$ 1,834,850	\$ 1,834,850	\$ -	\$ -
1230	BIENES INMUEBLES, INFRAESTRUCTURA Y CONSTRUCCIONES EN PROCESO	\$ 431,976,047	\$ 325,896,632	\$ 67,374,815	\$ 690,497,864	\$ 258,521,817
1231	TERRENOS	\$ 26,966,265	\$ 16,224,144	\$ 5,485,324	\$ 37,705,084	\$ 10,738,820
1232	VIVIENDAS	\$ -	\$ -	\$ -	\$ -	\$ -
1233	EDIFICIOS NO HABITACIONALES	\$ -	\$ -	\$ -	\$ -	\$ -
1234	INFRAESTRUCTURA	\$ 165,031,147	\$ 3,515,450	\$ 3,515,450	\$ 165,031,147	\$ -
1235	CONSTRUCCIONES EN PROCESO EN BIENES DE DOMINIO PÚBLICO	\$ 208,080,262	\$ 276,588,863	\$ 51,838,782	\$ 432,830,343	\$ 224,750,081
1236	CONSTRUCCIONES EN PROCESO EN BIENES PROPIOS	\$ 31,898,373	\$ 29,568,175	\$ 6,535,259	\$ 54,931,289	\$ 23,032,916
1239	OTROS BIENES INMUEBLES	\$ -	\$ -	\$ -	\$ -	\$ -
1240	BIENES MUEBLES	\$ 31,980,382	\$ 10,318,100	\$ -	\$ 42,298,481	\$ 10,318,100
1241	MOBILIARIO Y EQUIPO DE ADMINISTRACIÓN	\$ 8,343,820	\$ 1,214,455	\$ -	\$ 9,558,275	\$ 1,214,455
1242	MOBILIARIO Y EQUIPO EDUCACIONAL Y RECREATIVO	\$ 2,416,988	\$ 6,430	\$ -	\$ 2,423,418	\$ 6,430
1243	EQUIPO E INSTRUMENTAL MÉDICO Y DE LABORATORIO	\$ 4,228,949	\$ 3,562,936	\$ -	\$ 7,791,885	\$ 3,562,936
1244	EQUIPO DE TRANSPORTE	\$ 11,482,298	\$ 2,706,828	\$ -	\$ 14,189,126	\$ 2,706,828
1245	EQUIPO DE DEFENSA Y SEGURIDAD	\$ 1,602,569	\$ 245,270	\$ -	\$ 1,847,839	\$ 245,270
1246	MAQUINARIA, OTROS EQUIPOS Y HERRAMIENTAS	\$ 3,131,953	\$ 1,753,622	\$ -	\$ 4,885,575	\$ 1,753,622
1247	COLECCIONES, OBRAS DE ARTE Y OBJETOS VALIOSOS	\$ -	\$ -	\$ -	\$ -	\$ -
1248	ACTIVOS BIOLÓGICOS	\$ 773,805	\$ 828,558	\$ -	\$ 1,602,363	\$ 828,558
1250	ACTIVOS INTANGIBLES	\$ 842,089	\$ 1,416,219	\$ -	\$ 2,258,308	\$ 1,416,219
1251	SOFTWARE	\$ 842,089	\$ 1,416,219	\$ -	\$ 2,258,308	\$ 1,416,219
1252	PATENTES, MARCAS Y DERECHOS	\$ -	\$ -	\$ -	\$ -	\$ -
1253	CONCESIONES Y FRANQUICIAS	\$ -	\$ -	\$ -	\$ -	\$ -
1254	LICENCIAS	\$ -	\$ -	\$ -	\$ -	\$ -

000004

Reporte Analítico del Activo  
Municipio Tlajomulco de Zúñiga  
DEL 1 DE ENERO AL 31 DE DICIEMBRE DE 2012

1259	OTROS ACTIVOS INTANGIBLES	\$ -	\$ -	\$ -	\$ -	\$ -	\$ -
1260	DEPRECIACIÓN, DETERIORO Y AMORTIZACIÓN ACUMULADA DE BIENES	\$ -	\$ -	\$ -	\$ -	\$ -	\$ -
1261	DEPRECIACIÓN ACUMULADA DE BIENES INMUEBLES	\$ -	\$ -	\$ -	\$ -	\$ -	\$ -
1262	DEPRECIACIÓN ACUMULADA DE INFRAESTRUCTURA	\$ -	\$ -	\$ -	\$ -	\$ -	\$ -
1263	DEPRECIACIÓN ACUMULADA DE BIENES MUEBLES	\$ -	\$ -	\$ -	\$ -	\$ -	\$ -
1264	DETERIORO ACUMULADO DE ACTIVOS BIOLÓGICOS	\$ -	\$ -	\$ -	\$ -	\$ -	\$ -
1265	AMORTIZACIÓN ACUMULADA DE ACTIVOS INTANGIBLES	\$ -	\$ -	\$ -	\$ -	\$ -	\$ -
1270	ACTIVOS DIFERIDOS	\$ 7,191,274	\$ 259,712,667	\$ 53,087,064	\$ 213,816,877	\$ -	\$ 206,625,603
1271	ESTUDIOS, FORMULACIÓN Y EVALUACIÓN DE PROYECTOS	\$ 7,191,274	\$ 40,892,362	\$ 93,783	\$ 47,989,852	\$ -	\$ 40,798,578
1272	DERECHOS SOBRE BIENES EN RÉGIMEN DE ARRENDAMIENTO FINANCIERO	\$ -	\$ 214,651,790	\$ 48,824,765	\$ 165,827,025	\$ -	\$ 165,827,025
1273	GASTOS PAGADOS POR ADELANTADO A LARGO PLAZO	\$ -	\$ 4,168,515	\$ 4,168,515	\$ -	\$ -	\$ -
1274	ANTICIPOS A LARGO PLAZO	\$ -	\$ -	\$ -	\$ -	\$ -	\$ -
1275	BENEFICIOS AL RETIRO DE EMPLEADOS PAGADOS POR ADELANTADO	\$ -	\$ -	\$ -	\$ -	\$ -	\$ -
1279	OTROS ACTIVOS DIFERIDOS	\$ -	\$ -	\$ -	\$ -	\$ -	\$ -
1280	ESTIMACIÓN POR PÉRDIDA O DETERIORO DE ACTIVOS NO CIRCULANTES	\$ -	\$ -	\$ -	\$ -	\$ -	\$ -
1281	ESTIMACIONES POR PÉRDIDA DE CUENTAS INCOBRABLES DE DOCUMENTOS	\$ -	\$ -	\$ -	\$ -	\$ -	\$ -
1282	ESTIMACIONES POR PÉRDIDA DE CUENTAS INCOBRABLES DE DEUDAS	\$ -	\$ -	\$ -	\$ -	\$ -	\$ -
1283	ESTIMACIONES POR PÉRDIDA DE CUENTAS INCOBRABLES DE INGRESOS	\$ -	\$ -	\$ -	\$ -	\$ -	\$ -
1284	ESTIMACIONES POR PÉRDIDA DE CUENTAS INCOBRABLES DE PRÉSTAMOS	\$ -	\$ -	\$ -	\$ -	\$ -	\$ -
1289	ESTIMACIONES POR PÉRDIDA DE OTRAS CUENTAS INCOBRABLES A LARGO PLAZO	\$ -	\$ -	\$ -	\$ -	\$ -	\$ -
1290	OTROS ACTIVOS NO CIRCULANTES	\$ -	\$ 50,209,916	\$ -	\$ 50,209,916	\$ -	\$ 50,209,916
1291	BIENES EN CONCESIÓN	\$ -	\$ -	\$ -	\$ -	\$ -	\$ -
1292	BIENES EN ARRENDAMIENTO FINANCIERO	\$ -	\$ 50,209,916	\$ -	\$ 50,209,916	\$ -	\$ 50,209,916
1293	BIENES EN COMODATO	\$ -	\$ -	\$ -	\$ -	\$ -	\$ -

ISMAEL DEL TORO CASTRO  
PRESIDENTE MUNICIPAL

Facultado Conforme a su Reglamento




MARCELINO FELIPE ROSAS HERNANDEZ  
SECRETARIO GENERAL

MUNICIPIO DE TLAJOMULCO  
DE ZÚÑIGA, JAL.  
SECRETARIA GENERAL



JUAN PARTIDA MORALES  
TESORERO  
Hacienda Municipal



Estado Analítico de Ingresos Presupuestarios  
Municipio Tlajomulco de Zúñiga  
DEL 1 DE ENERO AL 31 DE DICIEMBRE DE 2012

Fuente del Ingreso	Ley de Ingresos Estimada	Modificado	Devengado	Recaudado	Avance de Recaudación
I IMPUESTOS	\$ 418,246,888	\$ 353,224,222	\$ 1,360,701,711	\$ 451,512,300	108%
II CONTRIBUCIONES DE MEJORA	\$ -	\$ -	\$ -	\$ -	0%
III DERECHOS	\$ 205,591,790	\$ 8,022,810	\$ 194,401,070	\$ 194,181,943	94%
CONTRIBUCIONES NO COMPRENDIDAS EN LAS FRACCIONES ANTERIORES, CAUSADAS EN EJERCICIOS FISCALES ANTERIORES	\$ -	\$ -	\$ -	\$ -	0%
IV PRODUCTOS	\$ 20,307,971	\$ 4,500,616	\$ 20,692,763	\$ 20,372,973	100%
VI APROVECHAMIENTOS	\$ 46,967,229	\$ 159,090,128	\$ 285,889,859	\$ 191,108,626	407%
VIII PARTICIPACIONES Y APORTACIONES	\$ 432,505,382	\$ 69,598,505	\$ 468,647,551	\$ 468,647,551	108%
IX TRANSFERENCIAS, SUBSIDIOS Y OTRAS AYUDAS	\$ 2,000,000	\$ 3,974,945	\$ 5,208,365	\$ 5,208,365	260%
X INGRESOS DERIVADOS DE FINANCIAMIENTO	\$ -	\$ -	\$ -	\$ -	0%
<b>SUMAS</b>	<b>\$ 1,125,619,260</b>	<b>\$ 598,411,226</b>	<b>\$ 2,335,541,320</b>	<b>\$ 1,331,031,757</b>	

ESTADO ANALITICO DEL INGRESO POR FUENTE DE CONTRIBUCION					
TRIBUTARIOS	Estimación Anual	Modificado	Devengado	Recaudado	Avance de Recaudación
Impuestos sobre los ingresos	\$ 1,562,768	\$ 5,399,081	\$ 3,493,783	\$ 3,493,783	224%
Impuestos sobre el patrimonio	\$ 381,919,013	\$ 349,662,358	\$ 842,672,420	\$ 414,397,666	109%
Impuesto sobre la producción, el consumo y las transacciones	\$ -	\$ -	\$ -	\$ -	0%
Impuestos al comercio exterior	\$ -	\$ -	\$ -	\$ -	0%
Impuestos Sobre Nóminas y Asimilables	\$ -	\$ -	\$ -	\$ -	0%
Impuestos Ecológicos	\$ -	\$ -	\$ -	\$ -	0%
Accesorios	\$ 34,765,107	\$ 1,837,218	\$ 514,535,509	\$ 33,620,851	97%
Otros Impuestos	\$ -	\$ -	\$ -	\$ -	0%
<b>SUBTOTAL TRIBUTARIOS</b>	<b>\$ 418,246,888</b>	<b>\$ 353,224,222</b>	<b>\$ 1,360,701,711</b>	<b>\$ 451,512,300</b>	<b>108%</b>
NO TRIBUTARIOS					
I DERECHOS	\$ 205,591,790	\$ 8,022,810	\$ 194,401,070	\$ 194,181,943	94%
II PRODUCTOS	\$ 20,307,971	\$ 4,500,616	\$ 20,692,763	\$ 20,372,973	100%
III APROVECHAMIENTOS	\$ 46,967,229	\$ 159,090,128	\$ 285,889,859	\$ 191,108,626	407%
IV CONTRIBUCIONES DE MEJORAS	\$ -	\$ -	\$ -	\$ -	0%
<b>SUBTOTAL NO TRIBUTARIOS</b>	<b>\$ 272,866,990</b>	<b>\$ 171,613,554</b>	<b>\$ 500,983,693</b>	<b>\$ 405,663,542</b>	<b>149%</b>
<b>TOTALES</b>	<b>\$ 691,113,878</b>	<b>\$ 524,837,776</b>	<b>\$ 1,861,685,404</b>	<b>\$ 857,175,841</b>	<b>124%</b>



ISMAEL DEL TORO CASTRO  
PRESIDENTE MUNICIPAL

Facultado Conforme a su Reglamento

MUNICIPIO DE TLAJOMULCO  
DE ZÚÑIGA, JAL.  
PRESIDENCIA  
SELLO



MARCELINO FELIPE ROSAS HERNANDEZ  
SECRETARIO GENERAL  
del Ayuntamiento

SECRETARIA GENERAL

DE ZÚÑIGA, JAL.  
TESORERIA  
JUAN PARTIDA MORALES  
TESORERO  
la Hacienda Municipal



ASEJ2012-13-19-04-2013-1



000006



Estado del Ejercicio del Presupuesto  
Municipio Tlajomulco de Zúñiga  
DEL 1 DE ENERO AL 31 DE DICIEMBRE DE 2012

	PRESUPUESTO DE EGRESOS APROBADO	AMPLIACIONES / REDUCCIONES	PRESUPUESTO VIGENTE	COMPROMETIDO	PRESUPUESTO DISPONIBLE PARA COMPROMETER	DEVENGADO	COMPROMETIDO NO DEVENGADO	PRESUPUESTO SIN DEVENGAR	EJERCIDO	PAGADO	CUENTAS POR PAGAR (DEUDA)
SERVICIOS PERSONALES	\$ 504,736,623	\$ 34,188,842	\$ 538,925,464	\$ 556,207,257	\$ 17,281,793	\$ 544,506,436	\$ 11,700,821	\$ 5,580,972	\$ 543,941,118	\$ 514,517,971	\$ 29,988,465
MATERIALES Y SUMINISTROS	\$ 69,962,143	\$ 9,722,037	\$ 79,684,180	\$ 83,846,346	\$ 4,162,166	\$ 74,666,607	\$ 9,179,739	\$ 5,017,573	\$ 70,488,773	\$ 68,265,400	\$ 6,401,207
SERVICIOS GENERALES	\$ 260,743,363	\$ 110,430,688	\$ 371,174,051	\$ 421,152,598	\$ 49,978,547	\$ 406,946,425	\$ 14,206,173	\$ 35,772,375	\$ 401,978,960	\$ 348,533,182	\$ 58,413,243
TRANSFERENCIAS, ASIGNACIONES, SUBSIDIOS Y OTRAS AYUDAS	\$ 109,030,565	\$ 25,770,148	\$ 134,800,713	\$ 129,571,718	\$ 5,228,995	\$ 130,406,997	\$ 835,278	\$ 4,393,717	\$ 130,339,260	\$ 122,630,445	\$ 7,776,551
BIENES MUEBLES, INMUEBLES E INTANGIBLES	\$ 11,097,953	\$ 8,582,496	\$ 19,680,459	\$ 30,022,707	\$ 10,342,248	\$ 28,229,896	\$ 1,792,811	\$ 8,549,457	\$ 22,744,572	\$ 17,259,248	\$ 10,970,648
INVERSIÓN PÚBLICA	\$ 233,068,340	\$ 113,996,000	\$ 347,064,340	\$ 377,863,956	\$ 30,799,616	\$ 390,642,092	\$ 12,778,136	\$ 43,577,758	\$ 384,732,915	\$ 272,678,745	\$ 117,963,347
INVERSIONES FINANCIERAS Y OTRAS PROVISIONES	\$ 11,662,888	\$ 293,595,533	\$ 305,258,421	\$ -	\$ 305,258,421	\$ -	\$ -	\$ 305,258,421	\$ -	\$ -	\$ -
PARTICIPACIONES Y APORTACIONES	\$ -	\$ -	\$ -	\$ -	\$ -	\$ -	\$ -	\$ -	\$ -	\$ -	\$ -
DEUDA PÚBLICA	\$ 124,612,278	\$ 43,530,927	\$ 168,143,205	\$ 83,690,554	\$ 2,509,602	\$ 83,550,316	\$ 40,638	\$ 2,468,964	\$ 81,727,793	\$ 79,395,518	\$ 4,154,797

ESTADOS UNIDOS MEXICANOS  
ISMAEL DEL TORO CASTRO  
PRESIDENTE MUNICIPAL  
Facilitado conforme a su Reglamento

MUNICIPIO DE TLAJOMULCO  
DE ZÚÑIGA, JAL.  
SELEO  
PRESIDENCIA


MARCELINO FELIPE ROSAS HERNANDEZ  
SECRETARIO GENERAL  
del Ayuntamiento

ESTADOS UNIDOS MEXICANOS

MUNICIPIO DE TLAJOMULCO  
DE ZÚÑIGA, JAL.  
SECRETARIA GENERAL



MUNICIPIO DE TLAJOMULCO  
DE ZÚÑIGA, JAL.  
JUAN PARTIDA MORALES  
TESORERO  
la Hacienda Municipal



000007

INFORME SOBRE PASIVOS CONTINGENTES  
Municipio Tlajomulco de Zúñiga  
DEL 1 DE ENERO AL 31 DE DICIEMBRE DE 2012

DESCRIPCIÓN	IMPORTE
SUMA TOTAL	0.00

800000

**CUENTA ECONÓMICA**  
**Municipio Tlajomulco de Zúñiga**  
**DEL 1 DE ENERO AL 31 DE DICIEMBRE DE 2012**

DESCRIPCIÓN	IMPORTE
<b>1. INGRESOS CORRIENTES</b>	<b>\$2,151,746,448.00</b>
<b>1.1 INGRESOS DE LA GESTIÓN</b>	<b>\$1,677,890,533.00</b>
<b>Impuestos</b>	<b>\$1,272,226,992.00</b>
Impuestos sobre el ingreso, las utilidades y las ganancias de capital	\$3,493,783.00
Impuestos sobre la nómina y la fuerza de trabajo	\$0.00
Impuestos sobre la propiedad	\$769,890,234.00
Impuestos sobre la producción, el consumo y las transacciones	\$0.00
Impuestos sobre el comercio y las transacciones internacionales/Comercio Exterior	\$0.00
Impuestos ecológicos	\$0.00
Accesorios	\$498,842,975.00
Otros impuestos	\$0.00
<b>Contribuciones a la seguridad social</b>	<b>\$0.00</b>
<b>Ingresos no tributarios</b>	<b>\$405,663,541.00</b>
Contribuciones de mejoras	\$0.00
Derechos	\$194,181,942.00
Productos de tipo corriente	\$20,372,973.00
Aprovechamientos de tipo corriente	\$191,108,626.00
Otros ingresos no tributarios	\$0.00
<b>Venta de bienes y servicios de las administraciones públicas</b>	<b>\$0.00</b>
<b>Renta de la propiedad</b>	<b>\$0.00</b>
Intereses	\$0.00
Interno	\$0.00
Externo	\$0.00
Dividendos y otros retiros	\$0.00
Otras	\$0.00
<b>Incremento de existencias</b>	<b>\$0.00</b>
<b>Otros ingresos de la gestión</b>	<b>\$0.00</b>
<b>1.2 TRANSFERENCIAS Y ASIGNACIONES CORRIENTES RECIBIDAS</b>	<b>\$473,855,915.00</b>
Transferencias y asignaciones corrientes	\$0.00
Del sector privado	\$0.00
Del sector público	\$0.00
Del sector externo	\$0.00
Participaciones	\$468,647,550.00
Donaciones corrientes recibidas	\$0.00
Otros ingresos corrientes	\$5,208,365.00
<b>2. GASTOS CORRIENTES</b>	<b>\$1,044,027,467.00</b>
<b>2.1 GASTOS DE CONSUMO</b>	<b>\$899,762,258.00</b>
<b>Remuneraciones</b>	<b>\$514,792,100.00</b>
Sueldos y salarios	\$0.00
Contribuciones sociales	\$514,792,100.00
Impuestos sobre nómina	\$0.00
Compras de bienes y servicios	\$384,970,158.00
Disminución de existencias	\$0.00
Depreciación y amortización	\$0.00

000009

*v*

<b>2.2 PRESTACIONES DE SEGURIDAD SOCIAL</b>	<b>\$0.00</b>
Jubilaciones	\$0.00
Pensiones	\$0.00
Otros	\$0.00
<b>2.3 GASTOS DE LA PROPIEDAD</b>	<b>\$37,017,061.00</b>
Intereses	<b>\$24,786,802.00</b>
Interna	\$24,786,802.00
Externa	\$0.00
Dividendos y otras rentas distribuidas	\$0.00
Otros gastos de la perdida	\$12,230,259.00
<b>2.4 TRANSFERENCIAS Y ASIGNACIONES CORRIENTES OTORGADAS</b>	<b>\$107,248,148.00</b>
Subsidios y Subvenciones	\$0.00
Transferencias corrientes	<b>\$107,248,148.00</b>
al sector privado	\$0.00
Al sector público	\$107,248,148.00
Al sector externo	\$0.00
Participaciones	\$0.00
<b>2.5 OTROS GASTOS CORRIENTES</b>	<b>\$0.00</b>
<b>3. RESULTADO ECONÓMICO AHORRO/DESAHORRO</b>	<b>\$1,107,718,981.00</b>
<b>4. INGRESO DE CAPITAL</b>	<b>\$0.00</b>
<b>4.1 INGRESOS PROPIOS DE CAPITAL</b>	<b>\$0.00</b>
Ingresos de capital de las administraciones públicas	<b>\$0.00</b>
Productos de capital	\$0.00
Aprovechamientos de capital	\$0.00
Otros	\$0.00
Venta de activos fijos, objetos de valor y no producidos	\$0.00
Disminución de existencias	\$0.00
Variación depreciación y amortización acumulada	\$0.00
<b>4.2 TRANSFERENCIAS DE CAPITAL RECIBIDAS</b>	<b>\$0.00</b>
Transferencias	<b>\$0.00</b>
Del sector privado	\$0.00
Del sector público	\$0.00
del sector externo	\$0.00
Participaciones	\$0.00
<b>4.4 RECUPERCIÓN DE ACTIVOS FINANCIEROS</b>	
<b>5. GASTOS DE CAPITAL</b>	<b>\$0.00</b>
<b>5.1 FORMACIÓN DE CAPITAL</b>	<b>\$0.00</b>
Formación de capital fijo	<b>\$0.00</b>
Construcciones en proceso	\$0.00
Edificios y estructuras	\$0.00
Maquinaria y equipo Otros activos fijos	\$0.00
Incremento de existencias	\$0.00
Objetos de valor	\$0.00
Activos no producidos	\$0.00
<b>5.2 TRANSFERENCIAS Y ASIGNACIONES DE CAPITAL OTORGADAS</b>	<b>\$0.00</b>
Transferencias de capital al sector privado	<b>\$0.00</b>
Al sector privado	\$0.00

000010

~

Al sector público	\$0.00
Al sector externo	\$0.00
Participaciones	\$0.00
<b>5.3 INVERSIÓN FINANCIERA</b>	<b>\$0.00</b>
<b>Acciones y otras participaciones de capital</b>	<b>\$0.00</b>
Internos	\$0.00
Externos	\$0.00
<b>Concesión de préstamos</b>	<b>\$0.00</b>
Internos	\$0.00
Externos	\$0.00
Títulos y valores representativos de la deuda	\$0.00
<b>6 INGRESOS TOTALES</b>	<b>\$2,151,746,448.00</b>
<b>7 GASTOS TOTALES</b>	<b>\$1,044,027,467.00</b>
<b>8 GASTOS PROGRAMABLES</b>	<b>\$1,019,240,665.00</b>
<b>9 RESULTADO FINANCIERO SUPERÁVIT/DÉFICIT</b>	<b>\$1,107,718,981.00</b>
<b>10 RESULTADO PRIMARIO SUPERÁVIT/DÉFICIT</b>	<b>\$1,082,932,179.00</b>
<b>11. FUENTES FINANCIERAS</b>	<b>\$211,922,711.00</b>
<b>11.1 DISMINUCIÓN DE ACTIVOS FINANCIEROS</b>	<b>\$73,544,802.00</b>
Disminución de caja y bancos (efectivo y equivalentes)	\$73,544,802.00
Disminución de cuentas por cobrar	\$0.00
Disminución de documentos por cobrar	\$0.00
Disminución de inversiones financieras de corto plazo	\$0.00
Recuperación de inversiones financieras a largo plazo con fines de liquidez	\$0.00
Acciones y otras partidas de capital	\$0.00
Internos	\$0.00
Externos	\$0.00
Concesión de préstamos	\$0.00
Internos	\$0.00
Externos	\$0.00
Títulos y valores representativos de la deuda	\$0.00
Disminución de otros activos financieros	\$0.00
<b>11.2 INCREMENTO DE PASIVOS</b>	<b>\$138,377,909.00</b>
Incremento de cuentas por pagar	\$6,511,776.00
Incremento de documentos por pagar	\$0.00
Incremento de otros pasivo de corto plazo	\$8,488,359.00
Endeudamiento público	\$0.00
Internos	\$0.00
Colocación de títulos y valores de la deuda pública interna	\$0.00
Obtención de préstamos internos	\$0.00
Otros	\$0.00
Externos	\$0.00
Colocación de títulos y valores de la deuda pública externa	\$0.00
Obtención de préstamos externos	\$0.00
Otros	\$0.00

000011

Incremento de otros pasivos de largo plazo	\$123,377,774.00
<b>11.3 INCREMENTO DEL PATRIMONIO</b>	<b>\$0.00</b>
<b>12 APLICACIONES FINANCIERAS</b>	<b>\$1,342,184,671.32</b>
<b>12.1 INCREMENTO DE ACTIVOS FINANCIEROS</b>	<b>\$1,264,147,685.00</b>
Incremento de caja y bancos (efectivo y equivalentes)	\$0.00
Incremento de cuentas por cobrar	\$0.00
Incremento de documentos por cobrar	\$130,231,214.00
Incremento de inversiones financieras de corto plazo	\$0.00
Inversiones financieras a largo plazo con fines de liquidez	\$0.00
Acciones y otras participaciones de capital	\$0.00
Internos	\$0.00
Externos	\$0.00
Concesión de préstamos	\$0.00
Internos	\$0.00
Externos	\$0.00
Títulos y valores representativos de la deuda	\$0.00
Incremento de otros activos financieros	\$1,133,916,471.00
<b>12.2 DISMINUCIÓN DE PASIVOS</b>	<b>\$78,036,986.32</b>
Disminución de cuentas por pagar	\$0.00
Disminución de documentos por pagar	\$0.00
Disminución de otros pasivos de corto plazo	\$0.00
Amortización de la deuda	\$78,036,986.32
Interna	\$78,036,986.32
Amortización de títulos y valores de la deuda pública interna	\$78,036,986.32
Amortización de préstamos internos	\$0.00
Otras	\$0.00
Externa	\$0.00
Amortización de títulos y valores de la deuda pública externa	\$0.00
Amortización de préstamos externos	\$0.00
Otras	\$0.00
Disminución de otros pasivos de largo plazo	\$0.00

000012