

PRESIDENCIA 162/2014.
Tlajomulco de Zúñiga, Jalisco a 16 de Mayo 2014.

**DR. ALONSO GODOY PELAYO,
AUDITOR SUPERIOR DEL ESTADO,
PRESENTE.-**

Por este conducto y de conformidad con el artículo 51 y 55 de la Ley de Fiscalización Superior del Estado de Jalisco, remito a usted la **Cuenta Pública Anual 2013**, así como un CD que contiene las carátulas y anexos de acuerdo al sistema **ASEJ2013** y un CD que contiene los auxiliares contables del segundo semestre del ejercicio 2013.

Así mismo, envié cuadernillo que contiene Estados de Variaciones en la Hacienda Pública, Estado de Flujo de Efectivo, Reporte Analítico del Activo, Estado Analítico de Ingresos y Egresos Presupuestarios.

Bajo protesta de decir verdad, manifiesto que el contenido de los discos, corresponden fielmente a los documentos originales que se encuentran bajo mi resguardo.

Sin otro particular reciba un cordial saludo.

ATENTAMENTE

“2014, Año del Bicentenario de la Promulgación de la Constitución de Apatzingán”



MUNICIPIO DE TLAJOMULCO
DE ZÚÑIGA, JAL.
PRESIDENCIA
**LIC. ISMAEL DEL TORO CASTRO
PRESIDENTE MUNICIPAL.**

AUDITORIA SUPERIOR DEL EDO. DE JALISCO
PODER LEGISLATIVO
RECIBIDO
16 MAYO 2014
OFICIALIA DE PARTES

AUDITORIA SUPERIOR DEL ESTADO DE JALISCO
★ 16 MAYO 2014 ★
SE RECIBE DOCUMENTACION ANEXA A
RESERVA DE VERIFICAR SU CONTENIDO
DIRECCION DE RESPONSABILIDADES

C.p. Archivo
c.p. C.P.C Juan Partida Morales.- Tesorero Municipal.- Para su conocimiento.
c.p. Lic. Alberto Uribe Camacho.- Secretario General.- Para su conocimiento.
c.p. Lic. José Luis Gutiérrez Rentería.- Contralor Municipal.- Para su conocimiento.
c.p. L.P.C. Irlanda I. Baumbach Valencia, Directora de Contabilidad, para seguimiento



ASEJ

AUDITORÍA SUPERIOR DEL ESTADO DE JALISCO

PODER LEGISLATIVO

DIRECCIÓN DE RESPONSABILIDADES

RECIBO DE CUENTA PÚBLICA 2013

Recibimos del H. Ayuntamiento de	99 TLAJOMULCO DE ZÚNIGA
La Cuenta Pública	CORRESPONDIENTE AL CORTE ANUAL DE 2013
Fecha en que se creó la Base de Datos	VIERNES, 02 DE MAYO DE 2014
Fecha en que se Recibe la Información	VIERNES, 16 DE MAYO DE 2014

DESCRIPCION		FIRMAS	SELLO	HOLOGRAMA
Documentación que se recibe Período: MENSUAL	Estado de situación financiera	SI	SI	SI
	Estado de Actividades	SI	SI	SI
Informativas: MENSUAL	Reporte analítico de deuda pública		SI	
	Informativa de Proveedores		SI	

INFORMACIÓN JUSTIFICATIVA Y COMPROBATORIA:

DESCRIPCION	CANTIDAD	ELECTRÓNICO (CD / DVD / USB)	IMPRESOS LEGAJO(S)	FOLIO(S)
Disco con la Base de Datos ASEJ2013	1	X	-----	-----
Legajo(s), pólizas y comprobantes de Ingresos	0		SI	del 0 al 0
Legajo(s), pólizas y comprobantes de Egresos	0		SI	del 0 al 0
Legajo(s), pólizas y comprobantes de Diario	0		SI	del 0 al 0
Reportes financieros y movimientos auxiliares detallados	0		SI	del 0 al 0

OBSERVACIONES:

(Se reciben 15 archivos: 1 Base de Datos, 7 Excel y 7 PDF) un cd de aux. contables un cuaderno de estado de variación de la hacienda

Guadalajara, Jalisco VIERNES, 16 DE MAYO DE 2014

 16 MAYO 2014 SE RECIBIÓ DOCUMENTACIÓN ANEXA A RESERVA DE VERIFICAR SU CONTENIDO DIRECCION DE RESPONSABILIDADES	 ASEJ2013-13-1	 NOMBRE Y FIRMA DE QUIEN RECIBIÓ
--	-------------------	-------------------------------------

Recibe: laura.carvajal (PC: LAURACARBAJAL - IP:172.16.15.32)


SE RECIBE DOCUMENTACIÓN ANEXA A RESERVA DE VERIFICAR SU CONTENIDO



**Estado de Variaciones en la Hacienda Pública / Patrimonio
Municipio Tlajomulco de Zúñiga
DEL 1 DE ENERO AL 31 DE DICIEMBRE DE 2013**

Concepto	Patrimonio Contribuido	Patrimonio Generado	Ajustes por Cambios de Valor	Otros Incrementos Patrimoniales	TOTAL
Patrimonio Neto al Final del Ejercicio Anterior	0	0	0	0	0
Rectificaciones de Resultados de Ejercicios Anteriores	-168,762,086	0	0	0	-168,762,086
Cambios en Políticas Contables	-117,311,909	0	0	0	-117,311,909
Cambios por Errores Contables	-51,450,177	0	0	0	-51,450,177
Patrimonio Neto Inicial Ajustado del Periodo	-168,762,086	0	0	0	-168,762,086
Variaciones del patrimonio neto del periodo	532,717,634	742,016,254	0	0	1,274,733,888
Resultados del Ejercicio: Ahorro/Desahorro	532,717,634	742,016,254	0	0	1,274,733,888
Otras variaciones del patrimonio neto	0	0	0	0	0
Patrimonio neto al final del periodo	363,955,548	742,016,254	0	0	1,105,971,802

ISMAEL DEL TORO CASTRO
PRESIDENTE MUNICIPAL


 MUNICIPALIDAD DE ZÚÑIGA, JALISCO
 JUAN PARTIDA MORALES
 TESORERO MUNICIPAL
 TESORERÍA



MUNICIPIO DE TLAJOMULCO
DE ZÚÑIGA, JALISCO
PRESIDENCIA



ASEJ2013-13-02-05-2014-1

HOLO-GRAMA

AUDITORIA SUPERIOR DEL ESTADO DE JALISCO
 ★ 16 MAYO 2014 ★
 SE RECIBE DOCUMENTACION ANEXA A
 RESERVA DE VERIFICAR SU CONTENIDO
 DIRECCION DE RESPONSABILIDADES

00001

AUDITORIA SUPERIOR DEL EDO. DE JALISCO
PODER LEGISLATIVO

16 MAYO 2014
RECIBIDO
 OFICIALIA DE PARTES

Estado de Flujos de Efectivo
Municipio Tlajomulco de Zúñiga
DEL 1 DE ENERO AL 31 DE DICIEMBRE DE 2013

	2013	2012
Flujos de Efectivo de las Actividades de Operación	0.00	0.00
Origen	1,701,834,665.00	2,151,746,448.00
Impuestos	780,589,548.00	1,272,226,992.00
Contribuciones de mejoras	0.00	0.00
Derechos	260,221,012.00	194,181,942.00
Productos de Tipo Corriente	30,972,885.00	20,372,973.00
Aprovechamientos de Tipo Corriente	132,469,849.00	191,108,626.00
Ingresos por Ventas de Bienes y Servicios Producidos en Establecimientos del Gobierno	0.00	0.00
Otras Contribuciones Causadas en Ejercicios Anteriores	0.00	0.00
Participaciones y Aportaciones	493,893,326.00	468,647,550.00
Participaciones	290,137,520.00	263,412,436.00
Aportaciones	203,032,231.00	205,235,114.00
Convenios	723,575.00	0.00
Transferencias, Asignaciones y Subsidios y Otras ayudas	3,688,045.00	5,208,365.00
Transferencias internas y Asignaciones al Sector Público	0.00	0.00
Transferencias al Resto del Sector Público	0.00	0.00
Subsidios y Subvenciones	0.00	0.00
Ayudas Sociales	3,688,045.00	5,208,365.00
Pensiones y Jubilaciones	0.00	0.00
Transferencias a Fideicomisos, Mandatos y Análogos	0.00	0.00
Otros Ingresos	0.00	0.00
Aplicación	1,169,117,031.00	1,060,645,172.00
Servicios Personales	568,710,547.00	514,792,100.00
Materiales y Suministros	92,119,201.00	68,610,111.00
Servicios Generales	356,383,408.00	316,360,047.00
Transferencias, Asignaciones y Subsidios y Otras Ayudas	131,251,361.00	123,865,853.00
Transferencias Internas y Asignaciones al Sector Público	0.00	0.00
Transferencias al resto del Sector Público	42,703,963.00	39,192,515.00
Subsidios y Subvenciones	2,693,711.00	16,617,705.00
Ayudas Sociales	85,853,687.00	68,055,633.00
Pensiones y Jubilaciones	0.00	0.00
Transferencias a Fideicomisos, Mandatos y Análogos	0.00	0.00
Transferencias al Exterior	0.00	0.00
Participaciones y Aportaciones	20,652,514.00	37,017,061.00
Participaciones	0.00	0.00
Aportaciones	20,652,514.00	24,786,802.00
Convenios	0.00	12,230,259.00
Flujos netos de Efectivo por Actividades de Operación	532,717,634.00	1,091,101,276.00
Flujos de Efectivo de las Actividades de Inversión	0.00	0.00
Origen	-812,088,860.00	-38,876,302.00
Contribuciones de Capital	-812,088,860.00	-38,876,302.00
Venta de Activos Físicos	0.00	0.00
Otros	0.00	0.00
Aplicación	239,040,875.00	346,164,707.00
Bienes Inmuebles y Muebles	65,298,931.00	113,481,633.00
Construcciones en Proceso (Obra Pública)	180,793,390.00	247,782,998.00
Otros	-7,051,446.00	-15,099,924.00
Flujos netos de Efectivo por Actividades de Inversión	-1,051,129,735.00	-385,041,009.00
Flujo de Efectivo de las Actividades de Financiamiento	0.00	0.00
Origen	642,945,187.00	138,377,909.00
Endeudamiento Neto	-60,743,149.00	123,377,774.00
Interno	-60,743,149.00	123,377,774.00
Externo	0.00	0.00
Incremento de Otros Pasivos	41,669,562.00	6,511,776.00
Disminución de Activos Financieros	662,018,774.00	8,488,359.00
Aplicación	125,632,164.00	917,982,978.00
Incremento de Activos Financieros	125,632,164.00	917,982,978.00
Servicios de la Deuda	0.00	0.00
Interno	0.00	0.00
Externo	0.00	0.00
Disminución de Otros Pasivos	0.00	0.00
Flujos netos de Efectivo por Actividades de Financiamiento	517,313,023.00	-779,605,069.00
Incremento/Disminución Neta en el Efectivo y Equivalentes al Efectivo	-1,099,078.00	-73,544,802.00
Efectivo y Equivalentes al Efectivo al Inicio del Periodo	81,685,104.00	155,229,906.00
Efectivo y Equivalentes al Efectivo al Final del Periodo	80,586,026.00	81,685,104.00

00002

ISMAEL DEL TORO GASTRO
PRESIDENTE MUNICIPAL

MUNICIPIO DE TLAJOMULCO DE ZÚÑIGA, JALISCO
TESORERÍA
JUAN PARTIDA MORALES
TESORERO MUNICIPAL

SELLO MUNICIPIO DE TLAJOMULCO DE ZÚÑIGA, JALISCO PRESIDENCIA



HOLO-GRAMA

Reporte Analítico del Activo
Municipio Tlajomulco de Zúñiga
DEL 1 DE ENERO AL 31 DE DICIEMBRE DE 2013

Concepto		Saldo Inicial	Cargos del Periodo	Abonos del Periodo	Saldo Final	Flujo de Efectivo
1000	ACTIVO	\$ 1,092,421,939	\$ 18,427,078,524	\$ 17,905,789,444	\$ 1,613,711,019	-\$ 521,289,080
1100	ACTIVO CIRCULANTE	\$ 93,340,492	\$ 17,790,886,036	\$ 17,536,610,479	\$ 347,616,049	-\$ 254,275,557
1110	EFFECTIVO Y EQUIVALENTES	\$ 81,685,104	\$ 16,353,995,576	\$ 16,355,094,654	\$ 80,586,026	\$ 1,099,078
1111	EFFECTIVO	\$ 122,439	\$ 205,250	\$ 161,062	\$ 166,627	-\$ 44,188
1112	BANCOS/TESORERÍA	\$ 10,908,720	\$ 9,815,035,469	\$ 9,766,318,256	\$ 59,625,933	-\$ 48,717,213
1113	BANCOS/DEPENDENCIAS Y OTROS	\$ -	\$ -	\$ -	\$ -	\$ -
1114	INVERSIONES TEMPORALES (HASTA 3 MESES)	\$ 63,250,546	\$ 6,502,591,689	\$ 6,552,452,168	\$ 13,390,067	\$ 49,860,479
1115	FONDOS CON AFECTACIÓN ESPECÍFICA	\$ -	\$ -	\$ -	\$ -	\$ -
1116	DEPÓSITOS DE FONDOS DE TERCEROS EN GARANTÍA Y/O ADMINIST	\$ 7,403,399	\$ 36,163,168	\$ 36,163,168	\$ 7,403,399	\$ -
1119	OTROS EFFECTIVOS Y EQUIVALENTES	\$ -	\$ -	\$ -	\$ -	\$ -
1120	DERECHOS A RECIBIR EFFECTIVO O EQUIVALENTES	\$ 4,603,942	\$ 1,434,832,272	\$ 1,172,406,191	\$ 267,030,023	-\$ 262,426,081
1121	INVERSIONES FINANCIERAS DE CORTO PLAZO	\$ -	\$ -	\$ -	\$ -	\$ -
1122	CUENTAS POR COBRAR A CORTO PLAZO	\$ -	\$ 508,515,755	\$ 508,314,371	\$ 201,384	-\$ 201,384
1123	DEUDORES DIVERSOS POR COBRAR A CORTO PLAZO	\$ 4,583,295	\$ 16,819,453	\$ 14,048,677	\$ 7,354,071	-\$ 2,770,776
1124	INGRESOS POR RECUPERAR A CORTO PLAZO	\$ -	\$ 909,347,971	\$ 649,894,050	\$ 259,453,921	-\$ 259,453,921
1125	DEUDORES POR ANTICIPOS DE LA TESORERÍA A CORTO PLAZO	\$ -	\$ -	\$ -	\$ -	\$ -
1126	PRÉSTAMOS OTORGADOS A CORTO PLAZO	\$ -	\$ -	\$ -	\$ -	\$ -
1129	OTROS DERECHOS A RECIBIR EFFECTIVO O EQUIVALENTES A CORTO	\$ 20,647	\$ 149,093	\$ 149,093	\$ 20,647	\$ -
1130	DERECHOS A RECIBIR BIENES O SERVICIOS	\$ 7,051,446	\$ 2,058,188	\$ 9,109,635	\$ -	\$ 7,051,446
1131	ANTICIPO A PROVEEDORES POR ADQUISICIÓN DE BIENES Y PRESTAC	\$ -	\$ -	\$ -	\$ -	\$ -
1132	ANTICIPO A PROVEEDORES POR ADQUISICIÓN DE BIENES INMUEBLE	\$ -	\$ -	\$ -	\$ -	\$ -
1133	ANTICIPO A PROVEEDORES POR ADQUISICIÓN DE BIENES INTANGIE	\$ -	\$ -	\$ -	\$ -	\$ -
1134	ANTICIPO A CONTRATISTAS POR OBRAS PÚBLICAS A CORTO PLAZO	\$ 7,051,446	\$ 2,058,188	\$ 9,109,635	\$ -	\$ 7,051,446
1139	OTROS DERECHOS A RECIBIR BIENES O SERVICIOS A CORTO PLAZO	\$ -	\$ -	\$ -	\$ -	\$ -
1140	INVENTARIOS	\$ -	\$ -	\$ -	\$ -	\$ -
1141	INVENTARIO DE MERCANCÍAS PARA VENTA	\$ -	\$ -	\$ -	\$ -	\$ -
1142	INVENTARIO DE MERCANCÍAS TERMINADAS	\$ -	\$ -	\$ -	\$ -	\$ -
1143	INVENTARIO DE MERCANCÍAS EN PROCESO DE ELABORACIÓN	\$ -	\$ -	\$ -	\$ -	\$ -
1144	INVENTARIO DE MATERIAS PRIMAS, MATERIALES Y SUMINISTROS P	\$ -	\$ -	\$ -	\$ -	\$ -
1145	BIENES EN TRÁNSITO	\$ -	\$ -	\$ -	\$ -	\$ -
1150	ALMACENES	\$ -	\$ -	\$ -	\$ -	\$ -
1151	ALMACÉN DE MATERIALES Y SUMINISTROS DE CONSUMO	\$ -	\$ -	\$ -	\$ -	\$ -
1160	ESTIMACIÓN POR PÉRDIDA O DETERIORO DE ACTIVOS CIRCULANTES	\$ -	\$ -	\$ -	\$ -	\$ -
1161	ESTIMACIONES PARA CUENTAS INCOBRABLES POR DERECHOS A REC	\$ -	\$ -	\$ -	\$ -	\$ -
1162	ESTIMACIÓN POR DETERIORO DE INVENTARIOS	\$ -	\$ -	\$ -	\$ -	\$ -

8

00003

Reporte Analítico del Activo
Municipio Tlajomulco de Zúñiga
DEL 1 DE ENERO AL 31 DE DICIEMBRE DE 2013


1190	OTROS ACTIVOS CIRCULANTES	\$ -	\$ -	\$ -	\$ -	\$ -
1191	VALORES EN GARANTÍA	\$ -	\$ -	\$ -	\$ -	\$ -
1192	BIENES EN GARANTÍA (EXCLUYE DEPÓSITOS DE FONDOS)	\$ -	\$ -	\$ -	\$ -	\$ -
1193	BIENES DERIVADOS DE EMBARGOS, DECOMISOS, ASEGURAMIENTOS	\$ -	\$ -	\$ -	\$ -	\$ -
1200	ACTIVO NO CIRCULANTE	\$ 999,081,447	\$ 636,192,488	\$ 369,178,965	\$ 1,266,094,970	-\$ 267,013,523
1210	INVERSIONES FINANCIERAS A LARGO PLAZO	\$ -	\$ -	\$ -	\$ -	\$ -
1211	INVERSIONES A LARGO PLAZO	\$ -	\$ -	\$ -	\$ -	\$ -
1212	TÍTULOS Y VALORES A LARGO PLAZO	\$ -	\$ -	\$ -	\$ -	\$ -
1213	FIDEICOMISOS, MANDATOS Y CONTRATOS ANÁLOGOS	\$ -	\$ -	\$ -	\$ -	\$ -
1214	PARTICIPACIONES Y APORTACIONES DE CAPITAL	\$ -	\$ -	\$ -	\$ -	\$ -
1220	DERECHOS A RECIBIR EFECTIVO O EQUIVALENTES A LARGO PLAZO	\$ -	\$ 306,649,929	\$ 306,649,929	\$ -	\$ -
1221	DOCUMENTOS POR COBRAR A LARGO PLAZO	\$ -	\$ -	\$ -	\$ -	\$ -
1222	DEUDORES DIVERSOS A LARGO PLAZO	\$ -	\$ -	\$ -	\$ -	\$ -
1223	INGRESOS POR RECUPERAR A LARGO PLAZO	\$ -	\$ 306,649,929	\$ 306,649,929	\$ -	\$ -
1224	PRÉSTAMOS OTORGADOS A LARGO PLAZO	\$ -	\$ -	\$ -	\$ -	\$ -
1229	OTROS DERECHOS A RECIBIR EFECTIVO O EQUIVALENTES A LARGO PLAZO	\$ -	\$ -	\$ -	\$ -	\$ -
1230	BIENES INMUEBLES, INFRAESTRUCTURA Y CONSTRUCCIONES EN PROCESO	\$ 690,497,864	\$ 219,103,993	\$ 31,669,830	\$ 877,932,027	-\$ 187,434,163
1231	TERRENOS	\$ 37,705,084	\$ 5,226,690	\$ -	\$ 42,931,774	-\$ 5,226,690
1232	VIVIENDAS	\$ -	\$ -	\$ -	\$ -	\$ -
1233	EDIFICIOS NO HABITACIONALES	\$ -	\$ 1,414,083	\$ -	\$ 1,414,083	-\$ 1,414,083
1234	INFRAESTRUCTURA	\$ 165,031,147	\$ -	\$ -	\$ 165,031,147	\$ -
1235	CONSTRUCCIONES EN PROCESO EN BIENES DE DOMINIO PÚBLICO	\$ 432,830,343	\$ 209,101,072	\$ 31,031,203	\$ 610,900,212	-\$ 178,069,869
1236	CONSTRUCCIONES EN PROCESO EN BIENES PROPIOS	\$ 54,931,290	\$ 3,362,148	\$ 638,627	\$ 57,654,811	-\$ 2,723,521
1239	OTROS BIENES INMUEBLES	\$ -	\$ -	\$ -	\$ -	\$ -
1240	BIENES MUEBLES	\$ 42,298,482	\$ 43,757,661	\$ 2,765,939	\$ 83,290,204	-\$ 40,991,722
1241	MOBILIARIO Y EQUIPO DE ADMINISTRACIÓN	\$ 9,558,276	\$ 12,273,268	\$ -	\$ 21,831,544	-\$ 12,273,268
1242	MOBILIARIO Y EQUIPO EDUCACIONAL Y RECREATIVO	\$ 2,423,418	\$ 79,970	\$ -	\$ 2,503,388	-\$ 79,970
1243	EQUIPO E INSTRUMENTAL MÉDICO Y DE LABORATORIO	\$ 7,791,885	\$ 848,337	\$ -	\$ 8,640,222	-\$ 848,337
1244	EQUIPO DE TRANSPORTE	\$ 14,189,126	\$ 28,152,948	\$ 2,765,939	\$ 39,576,135	-\$ 25,387,009
1245	EQUIPO DE DEFENSA Y SEGURIDAD	\$ 1,847,839	\$ 699,576	\$ -	\$ 2,547,415	-\$ 699,576
1246	MAQUINARIA, OTROS EQUIPOS Y HERRAMIENTAS	\$ 4,885,575	\$ 1,075,404	\$ -	\$ 5,960,979	-\$ 1,075,404
1247	COLECCIONES, OBRAS DE ARTE Y OBJETOS VALIOSOS	\$ 1,602,363	\$ 628,158	\$ -	\$ 2,230,521	-\$ 628,158
1248	ACTIVOS BIOLÓGICOS	\$ -	\$ -	\$ -	\$ -	\$ -
1250	ACTIVOS INTANGIBLES	\$ 2,258,308	\$ 352,408	\$ -	\$ 2,610,716	-\$ 352,408
1251	SOFTWARE	\$ 2,258,308	\$ 352,408	\$ -	\$ 2,610,716	-\$ 352,408
1252	PATENTES, MARCAS Y DERECHOS	\$ -	\$ -	\$ -	\$ -	\$ -
1253	CONCESIONES Y FRANQUICIAS	\$ -	\$ -	\$ -	\$ -	\$ -
1254	LICENCIAS	\$ -	\$ -	\$ -	\$ -	\$ -

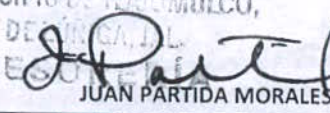
2013

00004

Reporte Analítico del Activo
Municipio Tlajomulco de Zúñiga
DEL 1 DE ENERO AL 31 DE DICIEMBRE DE 2013

1259	OTROS ACTIVOS INTANGIBLES	\$ -	\$ -	\$ -	\$ -	\$ -	\$ -
1260	DEPRECIACIÓN, DETERIORO Y AMORTIZACIÓN ACUMULADA DE BIENES	\$ -	\$ -	\$ -	\$ -	\$ -	\$ -
1261	DEPRECIACIÓN ACUMULADA DE BIENES INMUEBLES	\$ -	\$ -	\$ -	\$ -	\$ -	\$ -
1262	DEPRECIACIÓN ACUMULADA DE INFRAESTRUCTURA	\$ -	\$ -	\$ -	\$ -	\$ -	\$ -
1263	DEPRECIACIÓN ACUMULADA DE BIENES MUEBLES	\$ -	\$ -	\$ -	\$ -	\$ -	\$ -
1264	DETERIORO ACUMULADO DE ACTIVOS BIOLÓGICOS	\$ -	\$ -	\$ -	\$ -	\$ -	\$ -
1265	AMORTIZACIÓN ACUMULADA DE ACTIVOS INTANGIBLES	\$ -	\$ -	\$ -	\$ -	\$ -	\$ -
1270	ACTIVOS DIFERIDOS	\$ -	\$ -	\$ -	\$ -	\$ -	\$ -
1271	ESTUDIOS, FORMULACIÓN Y EVALUACIÓN DE PROYECTOS	\$ 213,816,876	\$ 64,100,439	\$ -	\$ 277,917,315	-\$ 64,100,439	
1272	DERECHOS SOBRE BIENES EN RÉGIMEN DE ARRENDAMIENTO FINANCIERO	\$ 47,989,851	\$ 43,179,237	\$ -	\$ 91,169,088	-\$ 43,179,237	
1273	GASTOS PAGADOS POR ADELANTADO A LARGO PLAZO	\$ 165,827,025	\$ 20,921,202	\$ -	\$ 186,748,227	-\$ 20,921,202	
1274	ANTICIPOS A LARGO PLAZO	\$ -	\$ -	\$ -	\$ -	\$ -	\$ -
1275	BENEFICIOS AL RETIRO DE EMPLEADOS PAGADOS POR ADELANTADO	\$ -	\$ -	\$ -	\$ -	\$ -	\$ -
1279	OTROS ACTIVOS DIFERIDOS	\$ -	\$ -	\$ -	\$ -	\$ -	\$ -
1280	ESTIMACIÓN POR PÉRDIDA O DETERIORO DE ACTIVOS NO CIRCULANTES	\$ -	\$ -	\$ -	\$ -	\$ -	\$ -
1281	ESTIMACIONES POR PÉRDIDA DE CUENTAS INCOBRABLES DE DOCUMENTOS	\$ -	\$ -	\$ -	\$ -	\$ -	\$ -
1282	ESTIMACIONES POR PÉRDIDA DE CUENTAS INCOBRABLES DE DEUDOS	\$ -	\$ -	\$ -	\$ -	\$ -	\$ -
1283	ESTIMACIONES POR PÉRDIDA DE CUENTAS INCOBRABLES DE INGRESOS	\$ -	\$ -	\$ -	\$ -	\$ -	\$ -
1284	ESTIMACIONES POR PÉRDIDA DE CUENTAS INCOBRABLES DE PRÉSTAMOS	\$ -	\$ -	\$ -	\$ -	\$ -	\$ -
1289	ESTIMACIONES POR PÉRDIDA DE OTRAS CUENTAS INCOBRABLES A LARGO PLAZO	\$ -	\$ -	\$ -	\$ -	\$ -	\$ -
1290	OTROS ACTIVOS NO CIRCULANTES	\$ 50,209,917	\$ 2,228,058	\$ 28,093,267	\$ 24,344,708	\$ 25,865,209	
1291	BIENES EN CONCESIÓN	\$ -	\$ -	\$ -	\$ -	\$ -	\$ -
1292	BIENES EN ARRENDAMIENTO FINANCIERO	\$ 50,209,917	\$ 2,228,058	\$ 28,093,267	\$ 24,344,708	\$ 25,865,209	
1293	BIENES EN COMODATO	\$ -	\$ -	\$ -	\$ -	\$ -	\$ -


ISMAEL DEL TORO CASTRO
 PRESIDENTE MUNICIPAL

MUNICIPIO DE TLAJOMULCO,
 DE JALISCO
 TESO

JUAN PARTIDA MORALES
 TESORERO MUNICIPAL

SELLO



HOLO-GRAMA

- 00005

Estado Analítico de Ingresos Presupuestarios
Municipio Tlajomulco de Zúñiga
DEL 1 DE ENERO AL 31 DE DICIEMBRE DE 2013

Fuente del Ingreso	Ley de Ingresos Estimada	Modificado	Devengado	Recaudado	Avance de Recaudación
I IMPUESTOS	\$ 498,006,270	\$ 42,942,381	\$ 786,754,793	\$ 521,136,322	105%
II CONTRIBUCIONES DE MEJORA	\$ -	\$ -	\$ -	\$ -	0%
III DERECHOS	\$ 233,971,359	\$ 31,039,403	\$ 260,239,629	\$ 260,221,013	111%
IV CONTRIBUCIONES NO COMPRENDIDAS EN LAS FRACCIONES ANTERIORES, CAUSADAS EN EJERCICIOS FISCALES ANTERIORES	\$ -	\$ -	\$ -	\$ -	0%
V PRODUCTOS	\$ 25,514,026	\$ 5,099,644	\$ 31,243,259	\$ 31,020,001	122%
VI APROVECHAMIENTOS	\$ 175,176,309	\$ 8,046,939	\$ 137,759,523	\$ 137,469,849	78%
VIII PARTICIPACIONES Y APORTACIONES	\$ 510,329,274	\$ 53,589,429	\$ 504,626,325	\$ 504,626,325	99%
IX TRANSFERENCIAS, SUBSIDIOS Y OTRAS AYUDAS	\$ 5,105,655	\$ 13,000,000	\$ 3,688,045	\$ 3,688,045	72%
X INGRESOS DERIVADOS DE FINANCIAMIENTO	\$ -	\$ -	\$ -	\$ -	0%
SUMAS	\$ 1,448,102,893	\$ 137,623,918	\$ 1,724,311,576	\$ 1,458,161,655	

ESTADO ANALITICO DEL INGRESO POR FUENTE DE CONTRIBUCION

TRIBUTARIOS	Estimación Anual	Modificado	Devengado	Recaudado	Avance de Recaudación
Impuestos sobre los ingresos	\$ 6,800,405	\$ 2,482,898	\$ 4,138,079	\$ 3,922,394	58%
Impuestos sobre el patrimonio	\$ 458,469,082	\$ 27,002,026	\$ 704,653,762	\$ 476,092,857	104%
Impuesto sobre la producción, el consumo y las transacciones	\$ -	\$ -	\$ -	\$ -	0%
Impuestos al comercio exterior	\$ -	\$ -	\$ -	\$ -	0%
Impuestos Sobre Nóminas y Asimilables	\$ -	\$ -	\$ -	\$ -	0%
Impuestos Ecológicos	\$ -	\$ -	\$ -	\$ -	0%
Accesorios	\$ 32,736,783	\$ 13,457,457	\$ 77,962,952	\$ 41,121,071	126%
Otros Impuestos	\$ -	\$ -	\$ -	\$ -	0%
SUBTOTAL TRIBUTARIOS	\$ 498,006,270	\$ 42,942,381	\$ 786,754,793	\$ 521,136,322	105%
NO TRIBUTARIOS					
I DERECHOS	\$ 233,971,359	\$ 31,039,403	\$ 260,239,629	\$ 260,221,013	111%
II PRODUCTOS	\$ 25,514,026	\$ 5,099,644	\$ 31,243,259	\$ 31,020,001	122%
III APROVECHAMIENTOS	\$ 175,176,309	\$ 8,046,939	\$ 137,759,523	\$ 137,469,849	78%
IV CONTRIBUCIONES DE MEJORAS	\$ -	\$ -	\$ -	\$ -	0%
SUBTOTAL NO TRIBUTARIOS	\$ 434,661,694	\$ 28,092,108	\$ 429,242,411	\$ 428,710,863	99%
TOTALES	\$ 932,667,964	\$ 71,034,489	\$ 1,215,997,204	\$ 949,847,185	102%

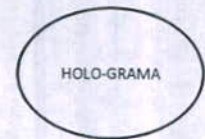
ISMAEL DEL TORO CASTRO
PRESIDENTE MUNICIPAL



MUNICIPIO DE TLAJOMULCO,
DE ZÚÑIGA, JAL.
PRESIDENCIA

JUAN PARTIDA MORALES
TESORERO MUNICIPAL

DE ZÚÑIGA, JAL.
TESORERÍA



00006

**Estado del Ejercicio del Presupuesto
Municipio Tlajomulco de Zúñiga
DEL 1 DE ENERO AL 31 DE DICIEMBRE DE 2013**

	PRESUPUESTO DE EGRESOS APROBADO	AMPLIACIONES / REDUCCIONES	PRESUPUESTO VIGENTE	COMPROMETIDO	PRESUPUESTO DISPONIBLE PARA COMPROMETER	DEVENGADO	COMPROMETIDO NO DEVENGADO	PRESUPUESTO SIN DEVENGAR	EJERCIDO	PAGADO	CUENTAS POR PAGAR (DEUDA)
SERVICIOS PERSONALES	\$ 574,036,320	\$ 3,185,046	\$ 577,221,366	\$ 619,845,584	-\$ 42,624,218	\$ 618,036,748	\$ 1,808,836	-\$ 40,815,382	\$ 617,574,584	\$ 567,860,692	\$ 50,176,055
MATERIALES Y SUMINISTROS	\$ 77,292,888	\$ 20,551,775	\$ 97,844,663	\$ 116,942,383	-\$ 19,097,720	\$ 111,755,309	\$ 5,187,074	-\$ 13,910,646	\$ 104,734,967	\$ 86,669,995	\$ 25,085,313
SERVICIOS GENERALES	\$ 348,553,596	\$ 55,689,065	\$ 404,242,661	\$ 447,974,451	-\$ 43,731,790	\$ 440,378,427	\$ 7,596,024	-\$ 36,135,766	\$ 389,120,614	\$ 358,408,282	\$ 81,970,145
TRANSFERENCIAS, ASIGNACIONES, SUBSIDIOS Y OTRAS AYUDAS	\$ 142,161,588	-\$ 1,807,548	\$ 140,354,040	\$ 152,813,066	-\$ 12,459,026	\$ 148,995,053	\$ 3,818,013	-\$ 8,641,013	\$ 141,780,030	\$ 130,172,044	\$ 18,823,009
BIENES MUEBLES, INMUEBLES E INTANGIBLES	\$ 10,806,876	\$ 5,908,238	\$ 16,715,114	\$ 21,595,015	-\$ 4,879,901	\$ 20,357,562	\$ 1,237,453	-\$ 3,642,448	\$ 17,591,622	\$ 11,802,786	\$ 8,554,776
INVERSIÓN PÚBLICA	\$ 212,363,898	\$ 61,624,089	\$ 273,987,987	\$ 289,940,985	-\$ 15,952,998	\$ 281,138,526	\$ 8,802,458	-\$ 7,150,539	\$ 236,262,271	\$ 176,414,236	\$ 104,724,290
INVERSIONES FINANCIERAS Y OTRAS PROVISIONES	\$ 9,603,816	-\$ 9,603,816	\$ -	\$ -	\$ -	\$ -	\$ -	\$ -	\$ -	\$ -	\$ -
PARTICIPACIONES Y APORTACIONES	\$ -	\$ -	\$ -	\$ -	\$ -	\$ -	\$ -	\$ -	\$ -	\$ -	\$ -
DEUDA PÚBLICA	\$ 73,284,432	\$ 2,076,549	\$ 75,360,981	\$ 75,742,174	-\$ 381,193	\$ 75,742,174	\$ -	-\$ 381,193	\$ 75,742,174	\$ 75,182,369	\$ 559,805

ISMAEL DEL TORO CASTRO
PRESIDENTE MUNICIPAL

J. Partida
JUAN PARTIDA MORALES
TESORERO MUNICIPAL

SELLO



MUNICIPIO DE TLAJOMULCO,
DE ZÚÑIGA, JAL.
PRESIDENCIA



MUNICIPIO DE TLAJOMULCO,
DE ZÚÑIGA, JAL.
TESORERÍA



- 00007

INFORME SOBRE PASIVOS CONTINGENTES
Municipio Tlajomulco de Zúñiga
DEL 1 DE ENERO AL 31 DE DICIEMBRE DE 2013

DESCRIPCIÓN	IMPORTE
-------------	---------

00008

CUENTA ECONÓMICA
Municipio Tlajomulco de Zúñiga
DEL 1 DE ENERO AL 31 DE DICIEMBRE DE 2013

DESCRIPCIÓN	IMPORTE
1. INGRESOS CORRIENTES	\$1,701,834,665.00
1.1 INGRESOS DE LA GESTIÓN	\$1,204,253,294.00
Impuestos	\$780,589,548.00
Impuestos sobre el ingreso, las utilidades y las ganancias de capital	\$3,922,394.00
Impuestos sobre la nómina y la fuerza de trabajo	\$0.00
Impuestos sobre la propiedad	\$698,925,747.00
Impuestos sobre la producción, el consumo y las transacciones	\$0.00
Impuestos sobre el comercio y las transacciones internacionales/Comercio Exterior	\$0.00
Impuestos ecológicos	\$0.00
Accesorios	\$77,741,407.00
Otros impuestos	\$0.00
Contribuciones a la seguridad social	\$0.00
Ingresos no tributarios	\$423,663,746.00
Contribuciones de mejoras	\$0.00
Derechos	\$260,221,012.00
Productos de tipo corriente	\$30,972,885.00
Aprovechamientos de tipo corriente	\$132,469,849.00
Otros ingresos no tributarios	\$0.00
Venta de bienes y servicios de las administraciones públicas	\$0.00
Renta de la propiedad	\$0.00
Intereses	\$0.00
Interno	\$0.00
Externo	\$0.00
Dividendos y otros retiros	\$0.00
Otras	\$0.00
Incremento de existencias	\$0.00
Otros ingresos de la gestión	\$0.00
1.2 TRANSFERENCIAS Y ASIGNACIONES CORRIENTES RECIBIDAS	\$497,581,371.00
Transferencias y asignaciones corrientes	\$0.00
Del sector privado	\$0.00
Del sector público	\$0.00
Del sector externo	\$0.00
Participaciones	\$493,893,326.00
Donaciones corrientes recibidas	\$0.00
Otros ingresos corrientes	\$3,688,045.00
2. GASTOS CORRIENTES	\$1,169,117,031.00
2.1 GASTOS DE CONSUMO	\$1,017,213,156.00
Remuneraciones	\$568,710,547.00
Sueldos y salarios	\$568,710,547.00
Contribuciones sociales	\$0.00
Impuestos sobre nómina	\$0.00
Compras de bienes y servicios	\$448,502,609.00
Disminución de existencias	\$0.00
Depreciación y amortización	\$0.00

00009

JPZ

2.2 PRESTACIONES DE SEGURIDAD SOCIAL	\$0.00
Jubilaciones	\$0.00
Pensiones	\$0.00
Otros	\$0.00
2.3 GASTOS DE LA PROPIEDAD	\$20,652,514.00
Intereses	\$20,652,514.00
Interna	\$0.00
Externa	\$20,652,514.00
Dividendos y otras rentas distribuidas	\$0.00
Otros gastos de la perdida	\$0.00
2.4 TRANSFERENCIAS Y ASIGNACIONES CORRIENTES OTORGADAS	\$131,251,361.00
Subsidios y Subvenciones	\$2,693,711.00
Transferencias corrientes	\$128,557,650.00
al sector privado	\$0.00
Al sector público	\$128,557,650.00
Al sector externo	\$0.00
Participaciones	\$0.00
2.5 OTROS GASTOS CORRIENTES	\$0.00
3. RESULTADO ECONÓMICO AHORRO/DESAHORRO	\$532,717,634.00
4. INGRESO DE CAPITAL	\$0.00
4.1 INGRESOS PROPIOS DE CAPITAL	\$0.00
Ingresos de capital de las administraciones públicas	\$0.00
Productos de capital	\$0.00
Aprovechamientos de capital	\$0.00
Otros	\$0.00
Venta de activos fijos, objetos de valor y no producidos	\$0.00
Disminución de existencias	\$0.00
Variación depreciación y amortización acumulada	\$0.00
4.2 TRANSFERENCIAS DE CAPITAL RECIBIDAS	\$0.00
Transferencias	\$0.00
Del sector privado	\$0.00
Del sector público	\$0.00
del sector externo	\$0.00
Participaciones	\$0.00
4.4 RECUPERCIÓN DE ACTIVOS FINANCIEROS	
5. GASTOS DE CAPITAL	\$0.00
5.1 FORMACIÓN DE CAPITAL	\$0.00
Formación de capital fijo	\$0.00
Construcciones en proceso	\$0.00
Edificios y estructuras	\$0.00
Maquinaria y equipo Otros activos fijos	\$0.00
Incremento de existencias	\$0.00
Objetos de valor	\$0.00
Activos no producidos	\$0.00
5.2 TRANSFERENCIAS Y ASIGNACIONES DE CAPITAL OTORGADAS	\$0.00
Transferencias de capital al sector privado	\$0.00
Al sector privado	\$0.00

00010

don

Al sector público	\$0.00
Al sector externo	\$0.00
Participaciones	\$0.00
5.3 INVERSIÓN FINANCIERA	\$0.00
Acciones y otras participaciones de capital	\$0.00
Internos	\$0.00
Externos	\$0.00
Concesión de préstamos	\$0.00
Internos	\$0.00
Externos	\$0.00
Títulos y valores representativos de la deuda	\$0.00
6 INGRESOS TOTALES	\$1,701,834,665.00
7 GASTOS TOTALES	\$1,169,117,031.00
8 GASTOS PROGRAMABLES	\$1,148,464,517.00
9 RESULTADO FINANCIERO SUPERÁVIT/DÉFICIT	\$532,717,634.00
10 RESULTADO PRIMARIO SUPERÁVIT/DÉFICIT	\$512,065,120.00
11. FUENTES FINANCIERAS	\$704,787,414.00
11.1 DISMINUCIÓN DE ACTIVOS FINANCIEROS	\$663,117,852.00
Disminución de caja y bancos (efectivo y equivalentes)	\$1,099,078.00
Disminución de cuentas por cobrar	\$662,018,774.00
Disminución de documentos por cobrar	\$0.00
Disminución de inversiones financieras de corto plazo	\$0.00
Recuperación de inversiones financieras a largo plazo con fines de liquidez	\$0.00
Acciones y otras partidas de capital	\$0.00
Internos	\$0.00
Externos	\$0.00
Concesión de préstamos	\$0.00
Internos	\$0.00
Externos	\$0.00
Títulos y valores representativos de la deuda	\$0.00
Disminución de otros activos financieros	\$0.00
11.2 INCREMENTO DE PASIVOS	\$41,669,562.00
Incremento de cuentas por pagar	\$41,669,562.00
Incremento de documentos por pagar	\$0.00
Incremento de otros pasivo de corto plazo	\$0.00
Endeudamiento público	\$0.00
Internos	\$0.00
Colocación de títulos y valores de la deuda pública interna	\$0.00
Obtención de préstamos internos	\$0.00
Otros	\$0.00
Externos	\$0.00
Colocación de títulos y valores de la deuda pública externa	\$0.00
Obtención de préstamos externos	\$0.00
Otros	\$0.00

00011

202

Incremento de otros pasivos de largo plazo \$0.00

11.3 INCREMENTO DEL PATRIMONIO

12 APLICACIONES FINANCIERAS \$425,416,188.00

12.1 INCREMENTO DE ACTIVOS FINANCIEROS \$364,673,039.00

Incremento de caja y bancos (efectivo y equivalentes) \$0.00

Incremento de cuentas por cobrar \$125,632,164.00

Incremento de documentos por cobrar \$0.00

Incremento de inversiones financieras de corto plazo \$0.00

Inversiones financieras a largo plazo con fines de liquidez \$0.00

Acciones y otras participaciones de capital \$0.00

Internos \$0.00

Externos \$0.00

Concesión de préstamos \$0.00

Internos \$0.00

Externos \$0.00

Títulos y valores representativos de la deuda \$0.00

Incremento de otros activos financieros \$239,040,875.00

12.2 DISMINUCIÓN DE PASIVOS \$60,743,149.00

Disminución de cuentas por pagar \$0.00

Disminución de documentos por pagar \$0.00

Disminución de otros pasivos de corto plazo \$0.00

Amortización de la deuda \$60,743,149.00

Interna \$60,743,149.00

Amortización de títulos y valores de la deuda pública interna \$60,743,149.00

Amortización de préstamos internos \$0.00

Otras \$0.00

Externa \$0.00

Amortización de títulos y valores de la deuda pública externa \$0.00

Amortización de préstamos externos \$0.00

Otras \$0.00

Disminución de otros pasivos de largo plazo \$0.00

JP

00012