

TES1215/2023.

Tlajomulco de Zúñiga, Jalisco a 13 de Septiembre de 2023.

3239 23 SEP 19 11:34

OFICIALÍA DE PARTES

OFICIALIA DE PARTES DR. JORGE ALEJANDRO ORTIZ RAMIREZ AUDITOR SUPERIOR DEL ESTADO DE JALISCO PRESENTE.-

015275

Mano 15:25 19 SEP. 2023 SK RECIBIDO Tlajomulco es tuyo

Por este conducto y de conformidad con el artículo 51, 52 y 55 de la Ley de Fiscalización Superior del Estado de Jalisco, remito a usted el 1er Avance de Gestión Financiera 2023, así como un CD que contiene las carátulas y anexos de acuerdo al sistema ASEJ2023.

Sin otro particular reciba un cordial saludo.

AUDITORIA SUPERIOR DEL ESTADO DE JALISCO PODER LEGISLATIVO SE RECIBE DOCUMENTACION ANEXA A RESERVA DE VERIFICAR SU CONTENIDO OFICIALIA DE PARTES

960000 Tlajomulco 19 SEP. 2023 RECIBIDO DIRECCIÓN DE CONTABILIDAD

Mano 9:32AM

ATENTAMENTE



Irlanda Baumbach Municipio de Tlajomulco de Zúñiga, Jalisco Lic. Irlanda Loerythe Baumbach Valencia TESORERÍA MUNICIPAL Tesorera Municipal

"2023, Año del bicentenario del nacimiento del estado libre y soberano de Jalisco"

AUDITORIA SUPERIOR DEL ESTADO DE JALISCO Sercaibe Jcd y 397gr 19 SEP. 2023 SE RECIBE DOCUMENTACION ANEXA A RESERVA DE VERIFICAR SU CONTENIDO DIRECCION DE RESPONSABILIDADES

- c.p. Ing. Salvador Zamora Zamora.- Presidente Municipal.- Para su conocimiento. c.p. Lic. Omar Enrique Cervantes Rivera.- Secretario General.- Para su conocimiento. c.p. Lic. José Luis Ochoa González.- Titular del Órgano de Control.- Para su conocimiento. c.p. L.C.P. Beatriz Adriana Gutiérrez Carranza.- Directora de Contabilidad, Para su seguimiento.

ILBV/bagc/jatr



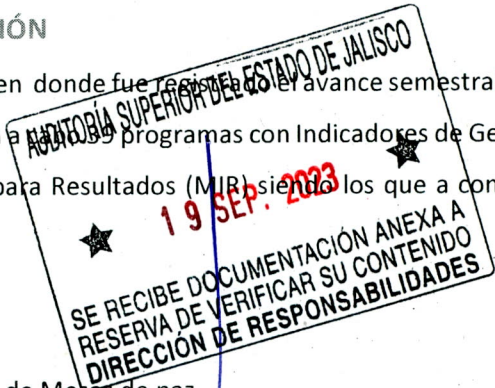
**EVALUACIÓN DE PROGRAMAS
MUNICIPIO TLAJOMULCO DE ZÚÑIGA
DEL 1 DE ENERO AL 30 DE JUNIO DE 2023**

INTRODUCCIÓN

En cumplimiento al Artículo 37, de la Ley de Fiscalización Superior y Rendición de Cuentas para el Estado de Jalisco y sus Municipios, en el presente informe de avances se da cuenta de los resultados obtenidos en los programas implementados en el Municipio de Tlajomulco de Zúñiga, Jalisco, durante el período de enero a junio del año 2023.

RESULTADOS DE LA GESTIÓN

Con relación al Formato 13, en donde fue registrado el avance semestral del período mencionado con anterioridad, se llevaron a cabo 9 programas con Indicadores de Gestión (IG) y 12 programas con Matriz de Indicadores para Resultados (MIR), siendo los que a continuación se enlistan, en orden alfabético:



1. Actas de Instalación de Mesas de paz.
2. Actividades deportivas y recreativas en el municipio.
3. Administración central de la Coordinación General de Desarrollo Económico.
4. Apoyo a estancias infantiles.
5. Apoyo a Instituciones Educativas.
6. Apoyo a las Agencias y Delegaciones del Municipio.
7. Apoyo a tradiciones.
8. Apoyo económico a personas físicas, asociaciones e instituciones sin fines de lucro.

0000001

9. Atención a eventos del Gobierno municipal y Agenda Gubernamental.
10. Atención a mujeres del municipio.
11. Atención para personas con discapacidad intelectual.
12. Becas a estudiantes de secundaria.
13. Bienes adquiridos.
14. Capacitación.
15. Chamba para todos.
16. Comunicación Estratégica del Gobierno.
17. Conservación de suelos.
18. Control de caninos, felinos y vida silvestre.
19. Defensoría legal.
20. Despacho de la Jefatura de Gabinete.
21. Despacho de la Tesorería.
22. Despliegue operativo Comisaría de la Policía.
23. Despliegue operativo Protección Civil y Servicios Médicos.
24. Equipamiento.
25. Estudiante aprueba.
26. Indemnización al productor.
27. Infraestructura tecnológica entregada.
28. Obras de infraestructura municipal.
29. Política Integral de la Ciudad.

0000002

30. Presupuesto participativo.
31. Procesos estadísticos del municipio.
32. Programa ABC y Rezago Educativo.
33. Programa de Apoyo a Exposiciones Artesanales Foráneas.
34. Programa de rehabilitación y tecnificación de talleres artesanales.
35. Programas y acciones culturales, recreativos y deportivas.
36. Protección Civil y Bomberos.
37. Proyecto de presupuesto.
38. Recolección de residuos sólidos urbanos.
39. Recursos recaudados de manera eficiente programados.
40. Relaciones gubernamentales.
41. Renta tu casa.
42. Sacrificio de bovinos y porcinos en el rastro municipal.
43. Servicio de mantenimiento de alumbrado público.
44. Servicio de mantenimiento en los espacios públicos.
45. Servicio de unidades móviles arrendadas.
46. Servicios médicos de calidad.
47. Servicios personales.
48. Sistema Integral para el Desarrollo de la Familia.
49. Sistemas Informáticos modernizados recibidos.
50. Solicitudes, trámites y servicios de la Secretaría General.

0000003

51. Suministro de agua.

52. Tlajomulco cuida a quienes cuidan.

53. Vivienda Protegida.

1. Programas con Matrices de Indicadores para Resultados

1. Apoyo a Instituciones Educativas.

Con el programa "Apoyo a Instituciones Educativas" se atendió a 172 de 200 instituciones educativas registradas en la intervención, el beneficio otorgado es el pago a intendentes, auxiliares administrativos, veladores y docentes, cubriendo las necesidades que presente la institución. Se ha ejercido el 36% del capítulo 4000 y no se reporta ejercicio en los capítulos 2000 y 5000.

2. Apoyo a las estancias infantiles.

Con el programa "Apoyo a Estancias Infantiles" se atienden las 6 estancias infantiles registradas en la intervención. No se registra ejercicio del capítulo 4000.

3. Becas a estudiantes de secundaria.

A través del programa "Becas a estudiantes de secundaria" se entregó la totalidad de las 3,300 becas programadas, para este componente se ha ejercido el 99% del capítulo 3000, y no se registra ejercicio para el capítulo 4000.

4. Chamba para todos.

A través del Programa Chamba para todos se entregan tlajovales a brigadistas que son canjeables por productos de la canasta básica en establecimientos locales. En este sentido se han entregado

0000004

2,120 tlajovales de 7,000 programados, con un ejercicio del 38% del capítulo 3000 y 64% del capítulo 4000.

5. Conservación de suelos.

El Programa de Apoyo para la Rehabilitación y Conservación de los Suelos, comprende dos componentes. Con el componente 1 "Cal agrícola" han sido beneficiados 90 productores agrícolas de los 190 identificados. Del componente 2 "Paquete agroecológico" no se han realizado entregas. Se registra un ejercicio del 77% del capítulo 4000 para el componente 1 y para el componente 2 el 86% del capítulo 2000.

6. Estudiante aprueba.

El programa denominado "Estudiante Aprueba" realiza la entrega de dos componentes, "Mochilas y útiles escolares", así como "Uniformes" para estudiantes de educación básica. De acuerdo con la programación del programa las entregas se realizan durante el segundo semestre del año. Sin embargo se registra un avance presupuestal del 100% del ejercicio del componente "Mochilas y útiles escolares" y del 102% del componente "Uniformes", ambos del capítulo 4000.

7. Indemnización al productor.

A través del programa denominado "Programa de Indemnización y Adquisición de Semovientes", se han beneficiado 2 productores ganaderos con ganado enfermo de 15 identificados y se registró un ejercicio del 16% del presupuesto para el capítulo 4000.

8. Programa ABC y Rezago Educativo.

Con el programa "Programa ABC y Rezago Educativo" se atiende a las personas interesadas en nivelarse dependiendo su necesidad, aprendiendo a leer y escribir o a obtener su certificado de

0000005

primaria o secundaria según corresponda. Se han atendido 15 personas de 500 y no se registra ejercicio del capítulo 4000.

9. Protección Civil y Bomberos.

Esta MIR permite monitorear las actividades realizadas en la materia por la Dirección General de Protección Civil y Bomberos. Su primer componente denominado "Emergencias ordinarias atendidas" mide la tasa de variación de emergencias ordinarias atendidas del año actual con relación al anterior, en este sentido, se contabilizan 3,443 emergencias atendidas en el primer semestre de 2023 con relación a 5,804 atendidas en 2022, es decir 41% menos en lo que va del año, para este componente se ha ejercido el 3% del capítulo 2000, 0% del capítulo 3000 y 12% del capítulo 5000. El segundo componente "Acciones para la prevención de riesgos" mide la tasa de variación de acciones para la prevención de riesgos, donde se han implementado 2,955 acciones de prevención durante el primer semestre 2023 en comparación a las 3,196 ejecutadas durante 2022, para este componente se ha ejercido el 100% del capítulo 2000. El tercer componente "Acciones para la prevención de incendios forestales" mide la tasa de variación de acciones para la prevención de incendio forestales atendidas, donde se han realizado 2,588 acciones durante el primer semestre 2023 en comparación a las 1,615 ejecutadas durante 2022, para este componente se ejerció 64% más de presupuesto del capítulo 3000, con relación a la necesidad de aumentar el número de horas rentadas del helicóptero para el combate de incendios forestales.

10. Renta tu casa.

A través del Programa Renta tu Casa se otorga un subsidio para el pago de alquiler para familias en situación de vulnerabilidad. Para el primer semestre, el programa han otorgado 1,887 subsidios de 10,080 programados, ejerciendo el 23% del capítulo 4000.

0000006

11. Tlajomulco cuida a quienes cuidan.

El Programa Tlajomulco cuida a quienes cuidan, tiene como objetivo entregar un subsidio a las mujeres cuidadoras de un familiar con discapacidad. Al cierre del primer semestre, el programa no se ha implementado y no ha ejercido presupuesto.

12. Vivienda Protegida.

Con el Programa Vivienda Protegida, se otorga material para el tapiado de viviendas abandonadas con el fin de evitar el uso inadecuado de esas viviendas. El programa comienza operaciones hasta el mes de agosto y no ha ejercido presupuesto.

2. Programas de gestión (sin MIR)

1. Actas de Instalación de Mesas de paz.

Al primer semestre, hay 21 mesas de paz instaladas, con un avance del 29% en el ejercicio del capítulo 3000.

2. Actividades deportivas y recreativas en el municipio.

Este indicador mide la dispersión de presupuesto hacia el OPD denominado Consejo Municipal del Deporte (COMUDE) Tlajomulco, por lo que al primer semestre se han realizado 6 dispersiones, con un ejercicio del 55% del capítulo 4000. La utilización de ese presupuesto es reportada directamente por el OPD.

0000007

3. Administración central de la Coordinación General de Desarrollo Económico.

Para este proyecto se realizaron 3 eventos socioculturales y masivos en el municipio a cargo de la Coordinación General de Desarrollo Económico: la celebración de la Rosca de Reyes, la cabalgata titulada "Cabalgando Nuestra Tierra", así como Ferias de Empleo y Reclutamiento masivos. Reportándose el ejercicio del 42% del capítulo 2000, el 43% del capítulo 3000 y 0% del capítulo 5000.

4. Apoyo a las Agencias y Delegaciones del Municipio.

Al primer semestre no se registran apoyos entregados ni presupuesto ejercido para este programa.

5. Apoyo a tradiciones.

Este programa se refiere a los eventos turísticos realizados en el municipio, contabilizando la asistencia de 30,391 personas. Se registra el ejercicio del 99% del capítulo 3000 y el 100% del capítulo 4000.

6. Apoyo económico a personas físicas, asociaciones e instituciones sin fines de lucro.

Se han entregado 87 de 103 apoyos solicitados por parte de este programa, ejerciendo el 29% del capítulo 4000.

7. Atención a eventos del Gobierno Municipal y Agenda Gubernamental.

Con este programa, el aforo de personas asistentes a eventos de la agenda gubernamental ha sido de 29,022 con relación al número esperado que fue de 29,290 personas, ejerciendo el 55% del capítulo 2000 y el 84% del capítulo 3000.

8. Atención a mujeres del municipio.

Este indicador mide la dispersión de presupuesto hacia el OPD denominado Instituto Municipal de la Mujer Tlajomulquense (IMMT), por lo que al primer semestre se han realizado 6 dispersiones, con un ejercicio del 27% del capítulo 4000. La utilización de ese presupuesto es reportada directamente por el OPD.

9. Atención para personas con discapacidad intelectual.

Este indicador mide la dispersión de presupuesto hacia el OPD denominado Centro de Estimulación para personas con Discapacidad Intelectual (CENDI) Tlajomulco, por lo que al primer semestre se han realizado 6 dispersiones, con un ejercicio del 50% del capítulo 4000. La utilización de ese presupuesto es reportada directamente por el OPD.

10. Bienes adquiridos.

Se han adquirido 340,000 de 35,6000 bienes programados, ejerciendo el 0% del capítulo 1000, el 64% del capítulo 2000, el 76% del capítulo 3000 y hubo un aumento de \$3,339,189.60 en el capítulo 5000.

0000009

11. Capacitación.

Al primer semestre, ningún elemento de la Comisaría de la Policía Preventiva Municipal ha recibido capacitación, a través de este programa y no se ha ejercido presupuesto del capítulo 3000.

12. Comunicación Estratégica del Gobierno.

Al primer semestre se realizaron 3 de 5 campañas informativas de comunicación proyectadas, para el ejercicio de Presupuesto Participativo y los eventos "Marometa" y "Festival Nacional del Pajarete" ejerciendo el 22% del capítulo 3000.

13. Control de caninos, felinos y vida silvestre.

Este indicador mide la dispersión de presupuesto hacia la Unidad de Acopio y Salud Animal (UNASAM) Tlajomulco, por lo que al primer semestre se han realizado 4 de 6 dispersiones, con un ejercicio del 59% del capítulo 2000 y 0% del capítulo 5000. La utilización de ese presupuesto es para la atención de reportes de animales domésticos y fauna silvestre, al primer semestre se atendieron 1,267 animales domésticos atendidos y 841 ejemplares de fauna silvestre.

0000010

14. Defensoría legal.

Se han contestado 5,418 asuntos jurídicos, con un ejercicio del 12% del capítulo 2000 y 33% del capítulo 3000.

15. Despacho de la Jefatura de Gabinete.

Para este proyecto se ha realizado 800,000 formatos impresos y herramientas informativas impresas de comunicación, con un ejercicio del 0% del capítulo 2000 y se ejerció 84% del capítulo 3000.

16. Despacho de la Tesorería.

Este proyecto considera la recuperación de cartera vencida, para el primer semestre se recuperaron 12,039 cuentas de 137,211 notificadas, con un ejercicio del 66% del capítulo 2000, el 82% más del capítulo 3000 y el 51% del capítulo 6000, sin reportar ejercicio para el capítulo 5000.

17. Despliegue operativo de Comisaría de la Policía.

Para este proyecto se ha ejercido el 61% del capítulo 2000, lo que significa un promedio de 18 cargas de combustible por unidad operativa en este semestre.

0000011

18. Despliegue operativo Protección Civil y Servicios Médicos.

Para este proyecto se ha ejercido 61% del capítulo 2000, lo que significa un promedio de 11 cargas de combustible por unidad operativa en este semestre.

19. Equipamiento.

Al primer semestre, se ha entregado 361% más del equipamiento entregado al año anterior, ejerciendo el 7% del capítulo 2000 y el 73% del capítulo 3000.

20. Infraestructura tecnológica entregada.

Se han entregado 530 proyectos de infraestructura tecnológica, se ha ejercido 36% del capítulo 2000; 36% del capítulo 3000 y 67% del capítulo 5000.

21. Obras de infraestructura municipal.

Al primer semestre se han ejecutado 4 obras, con un ejercicio del 34% del capítulo 6000, además se ejercieron \$12,318.50 del capítulo 3000.

22. Política Cultural del municipio de Tlajomulco de Zúñiga.

Se han contabilizado 42,009 personas asistentes a los eventos, talleres o actividades realizadas por la Dirección de Cultura del municipio. No se registra ejercicio para el capítulo 2000 y para el capítulo 3000 se registra 86% de ejercicio.

0000012

23. Política Integral de la ciudad.

Este proyecto considera el promedio de metros cúbicos saneados en la Laguna de Cajititlán mediante producto de cobre ionizado, para el primer semestre se realizó la aplicación de 33,860 en 54,300 metros cúbicos saneados. Para este proyecto se ejerció el 85% del capítulo 2000, el 100% del capítulo 3000, el 17% del capítulo 4000 y no se registra ejercicio para el capítulo 5000.

24. Presupuesto participativo.

No se han ejecutado obras del presupuesto participativo y tampoco se registra ejercicio en el capítulo 6000.

25. Procesos estadísticos del municipio.

A través de este proyecto se han realizado encuestas en las 8 zonas municipales, para conocer la opinión de las personas en distintos temas de injerencia municipal. Se ejerció el 50% del capítulo 3000.

26. Programas y acciones culturales, recreativos y deportivos.

Este indicador mide la dispersión de presupuesto hacia el OPD denominado Instituto de Alternativas para Jóvenes (INDAJO) Tlajomulco, por lo que al primer semestre se han realizado 6 dispersiones, con un ejercicio del 92% del capítulo 4000. La utilización de ese presupuesto es reportada directamente por el OPD.

0000013

27. Proyecto de presupuesto.

Para este proyecto se ejerció el 201% más del capítulo 3000, el 79% del capítulo 4000, el 62% del capítulo 9000 y \$1,750,138.99 del capítulo 5000. No se reportan observaciones emitidas por Cabildo con relación a este tema.

28. Recolección de residuos sólidos urbanos.

Se registran 356 de 788 localidades que cuentan con el servicio de recolección de RSU en el municipio y se registra un avance del 66% del capítulo 2000 y 97% del capítulo 3000. Cabe señalar que el indicador fue proyectado con el número de rutas (45) por lo que los avances tienen diferencias.

29. Recursos recaudados de manera eficiente programados.

Al primer semestre, se registra una recaudación de \$1,425,876,321 y un avance del 25% del capítulo 2000 y 32% más del capítulo 3000.

30. Relaciones gubernamentales.

Este proyecto se ejecuta durante el mes de septiembre, por lo que no se ejercieron actividades y no se ejerció presupuesto.

0000014

31. Sacrificio de bovinos y porcinos en el rastro municipal.

Se han realizado 4,760 servicios de sacrificio de bovinos y porcinos en el rastro municipal y se registra un ejercicio del 30% del capítulo 2000 y no se ejerció presupuesto del capítulo 3000.

32. Servicio de mantenimiento de alumbrado público.

Se han realizado 13,040 de 17,645 servicios de mantenimiento de alumbrado público, y se registra un ejercicio del 88% del capítulo 2000 y 66% del capítulo 3000.

33. Servicio de mantenimiento en los espacios públicos.

Se han realizado 685 de 1,162 servicios de mantenimiento en espacios públicos, y se registra un ejercicio del 76% del capítulo 2000, 50% del capítulo 3000 y 180% más del capítulo 5000.

34. Servicios médicos de calidad.

Se han otorgado 48,916 servicios médicos a los usuarios en las unidades municipales, con un ejercicio del 48% del capítulo 2000, 92% del capítulo 3000 y 47% del capítulo 5000.

35. Servicios personales.

Se han contratado 1,112 de 1,137 servicios, ejerciendo el 42% del capítulo 1000.

0000015

36. Sistema Integral para el Desarrollo de la Familia.

Este indicador mide la dispersión de presupuesto hacia el OPD denominado Sistema para el Desarrollo Integral de la Familia de Tlajomulco de Zúñiga, Jalisco (DIF Tlajomulco), por lo que al primer semestre se han realizado 6 dispersiones, con un ejercicio del 56% del capítulo 4000. La utilización de ese presupuesto es reportada directamente por el OPD.

37. Sistemas Informáticos modernizados recibidos.

Se encuentran certificados 73 procesos administrativos. No se ejerció presupuesto del capítulo 2000, se ejerció 9% más del capítulo 3000 y 11% del capítulo 5000.

38. Solicitudes, trámites y servicios de la Secretaría General.

Con este proyecto se realiza el desahogo de solicitudes, trámites y servicios a cargo de la Secretaría General, se reporta un ejercicio del 87% del capítulo 3000, 123% más del capítulo 5000 y no se reporta ejercicio del capítulo 4000.

39. Suministro de agua.

Se mantiene una prestación de 17 horas de servicio por zona del municipio. Para este componente se ejerció el 31% del capítulo 2000, el 8% más del capítulo 3000 y no se registra ejercicio del capítulo 5000.

3. Resultados a partir de indicadores de desarrollo del PMDG

Programa		Objetivo	Objetivo PMDG
1	Actas de Instalación de Mesas de paz	Establecer espacios de encuentro en formato de mesas de trabajo entre ciudadanía y gobierno.	Construir la paz, la inclusión social, la garantía y respeto de los derechos humanos de todas las personas.

0000016

2	Actividades deportivas y recreativas en el municipio	Contribuir a la mejora de la salud física y mental de la población a través de actividades deportivas.	Reforzar la política social municipal en beneficio de los distintos sectores poblacionales del municipio.
3	Administración central de la Coordinación General de Desarrollo Económico	Realizar eventos socioculturales	Impulsar la reactivación y generar alternativas viables, acordes a cada una de las zonas que conforman el territorio municipal, así como a los diferentes sectores de actividad económica que existen en nuestro municipio.
4	Apoyo a estancias infantiles	Brindar servicios de cuidado y atención infantil a las niñas y niños del municipio a través de los planteles públicos que brindar	Reforzar la política social municipal en beneficio de los distintos sectores poblacionales del municipio.
5	Apoyo a Instituciones Educativas	Coadyuvar en la dignificación de las escuelas públicas de educación básica (preescolar, primaria y secundaria) y educación especial en el Municipio.	Reforzar la política social municipal en beneficio de los distintos sectores poblacionales del municipio.
6	Apoyo a las Agencias y Delegaciones del Municipio	Fortalecer el tejido social en las agencias y delegaciones del municipio.	Construir la paz, la inclusión social, la garantía y respeto de los derechos humanos de todas las personas.
7	Apoyo a tradiciones	Apoyo a actividades de turismo en el municipio	Impulsar la reactivación y generar alternativas viables, acordes a cada una de las zonas que conforman el territorio municipal, así como a los diferentes sectores de actividad económica que existen en nuestro municipio.
8	Apoyo económico a personas físicas, asociaciones e instituciones sin fines de lucro	Apoyar a personas físicas, asociaciones e instituciones sin fines de lucro del municipio.	Reforzar la política social municipal en beneficio de los distintos sectores poblacionales del municipio.
9	Atención a eventos del Gobierno municipal y Agenda Gubernamental	Atender los eventos protocolarios de la agenda gubernamental.	Consolidar la excelencia en administración y gestión pública, a través de la mejora de los procesos y la atención oportuna de la población de Tlajomulco.
10	Atención a mujeres del municipio	Adoptar la perspectiva de género en las políticas públicas, decisiones y acciones a implementar.	Construir la paz, la inclusión social, la garantía y respeto de los derechos humanos de todas las personas.

0000017

11	Atención para personas con discapacidad intelectual	Contribuir a la mejora de las condiciones de vida de los grupos prioritarios que habitan el municipio.	Reforzar la política social municipal en beneficio de los distintos sectores poblacionales del municipio.
12	Becas a estudiantes de secundaria	Contribuir en la permanencia de las y los alumnos de nivel secundaria en su ciclo escolar	Reforzar la política social municipal en beneficio de los distintos sectores poblacionales del municipio.
13	Bienes adquiridos	Atender las solicitudes de bienes de la administración pública municipal (relación entre las órdenes de compra atendidas y el total de bienes calendarizados).	Consolidar la excelencia en administración y gestión pública, a través de la mejora de los procesos y la atención oportuna de la población de Tlajomulco.
14	Capacitación	Capacitar al personal de la Comisaría de la Policía Preventiva Municipal.	La prevención del delito, la mitigación de riesgos y la capacidad de respuesta ante cualquier tipo de circunstancia que pueda vulnerar la seguridad y el orden de la población del municipio.
15	Chamba para todos	Incentivar la economía local a través de la entrega de vales canjeables por productos de la canasta básica.	Reforzar la política social municipal en beneficio de los distintos sectores poblacionales del municipio.
16	Comunicación Estratégica del Gobierno	Realizar campañas informativas de las actividades gubernamentales.	Consolidar la excelencia en administración y gestión pública, a través de la mejora de los procesos y la atención oportuna de la población de Tlajomulco.
17	Conservación de suelos	Apoyar la actividad agrícola dentro del municipio, fortaleciendo las condiciones de los suelos a través de enmiendas (ajustes de acidez), control plagas del suelo y gusano cogollero, así como rescatar plantas endémicas de la región, con el fin de que las y los productores agrícolas obtengan mayores rendimientos en su producción.	Impulsar la reactivación y generar alternativas viables, acordes a cada una de las zonas que conforman el territorio municipal, así como a los diferentes sectores de actividad económica que existen en nuestro municipio.
18	Control de caninos, felinos y vida silvestre	Otorgar el servicio de atención a reportes de caninos, felinos y vida silvestre.	Construir nuestro territorio con orden, planeación y un enfoque más humano.

0000018

19	Defensoría legal	Da a conocer el nivel de respuesta a los asuntos jurídicos.	Consolidar la excelencia en administración y gestión pública, a través de la mejora de los procesos y la atención oportuna de la población de Tlajomulco.
20	Despacho de la Jefatura de Gabinete	Preservar la imagen institucional del gobierno mediante formatos y/o herramientas impresas	Consolidar la excelencia en administración y gestión pública, a través de la mejora de los procesos y la atención oportuna de la población de Tlajomulco.
21	Despacho de la Tesorería	Recuperar la cartera vencida por impuesto predial.	Consolidar la excelencia en administración y gestión pública, a través de la mejora de los procesos y la atención oportuna de la población de Tlajomulco.
22	Despliegue operativo Comisaría de la Policía	Dotar de combustible a las unidades operativas de la Comisaría	La prevención del delito, la mitigación de riesgos y la capacidad de respuesta ante cualquier tipo de circunstancia que pueda vulnerar la seguridad y el orden de la población del municipio.
23	Despliegue operativo Protección Civil y Servicios Médicos	Dotar de combustible a las unidades operativas de Protección Civil y Servicios Médicos	La prevención del delito, la mitigación de riesgos y la capacidad de respuesta ante cualquier tipo de circunstancia que pueda vulnerar la seguridad y el orden de la población del municipio.
24	Equipamiento	Equipar al personal de la Comisaría de la Policía Preventiva Municipal.	La prevención del delito, la mitigación de riesgos y la capacidad de respuesta ante cualquier tipo de circunstancia que pueda vulnerar la seguridad y el orden de la población del municipio.
25	Estudiante aprueba	Contribuir a la reducción de niveles de marginación en estudiantes de educación pública básica del municipio.	Reforzar la política social municipal en beneficio de los distintos sectores poblacionales del municipio.
26	Indemnización al productor	Incentivar la continuidad de la actividad ganadera, a través de un fondo para indemnización y adquisición de semovientes en el municipio.	Impulsar la reactivación y generar alternativas viables, acordes a cada una de las zonas que conforman el territorio municipal, así como a los diferentes sectores de actividad económica que existen en nuestro municipio.

0000019

27	Infraestructura tecnológica entregada	Responder las solicitudes de infraestructura tecnológica gubernamental.	Consolidar la excelencia en administración y gestión pública, a través de la mejora de los procesos y la atención oportuna de la población de Tlajomulco.
28	Obras de infraestructura municipal	Construir obra pública en el municipio.	Consolidar a Tlajomulco como un municipio con infraestructura pública de calidad en todos sus rubros, así como servicios públicos con mayor cobertura, calidad y eficiencia.
29	Política Integral de la Ciudad	Recuperación de la Laguna de Cajitlán	Construir nuestro territorio con orden, planeación y un enfoque más humano.
30	Presupuesto participativo	Construir las obras públicas seleccionadas en el Presupuesto Participativo del municipio.	Consolidar a Tlajomulco como un municipio con infraestructura pública de calidad en todos sus rubros, así como servicios públicos con mayor cobertura, calidad y eficiencia.
31	Procesos estadísticos del municipio	Realizar encuestas en el municipio	Consolidar la excelencia en administración y gestión pública, a través de la mejora de los procesos y la atención oportuna de la población de Tlajomulco.
32	Programa ABC y Rezago Educativo	Elevar el nivel académico de la población municipal	Reforzar la política social municipal en beneficio de los distintos sectores poblacionales del municipio.
35	Programas y acciones culturales, recreativos y deportivos	Contribuir a la mejora de las condiciones de vida de los grupos prioritarios que habitan el municipio.	Reforzar la política social municipal en beneficio de los distintos sectores poblacionales del municipio.
36	Protección Civil y Bomberos	Reducción de los riesgos causados por los desastres naturales y antrópicos.	La prevención del delito, la mitigación de riesgos y la capacidad de respuesta ante cualquier tipo de circunstancia que pueda vulnerar la seguridad y el orden de la población del municipio.
37	Proyecto de presupuesto	Realizar la presupuestación municipal.	Consolidar la excelencia en administración y gestión pública, a través de la mejora de los procesos y la atención oportuna de la población de Tlajomulco.

0000020

38	Recolección de residuos sólidos urbanos	Dotar del servicio de recolección de residuos sólidos urbanos en el municipio.	Consolidar a Tlajomulco como un municipio con infraestructura pública de calidad en todos sus rubros, así como servicios públicos con mayor cobertura, calidad y eficiencia.
39	Recursos recaudados de manera eficiente programados	Obtener recursos a través de la recaudación municipal.	Consolidar la excelencia en administración y gestión pública, a través de la mejora de los procesos y la atención oportuna de la población de Tlajomulco.
40	Relaciones gubernamentales	Evento protocolario de informe de gobierno	Consolidar la excelencia en administración y gestión pública, a través de la mejora de los procesos y la atención oportuna de la población de Tlajomulco.
41	Renta tu casa	Re-habitar las viviendas en el municipio.	Reforzar la política social municipal en beneficio de los distintos sectores poblacionales del municipio.
42	Sacrificio de bovinos y porcinos en el rastro municipal	Servicio de rastro municipal	Consolidar a Tlajomulco como un municipio con infraestructura pública de calidad en todos sus rubros, así como servicios públicos con mayor cobertura, calidad y eficiencia.
43	Servicio de mantenimiento de alumbrado público	Otorgar el servicio de mantenimiento el alumbrado público municipal.	Consolidar a Tlajomulco como un municipio con infraestructura pública de calidad en todos sus rubros, así como servicios públicos con mayor cobertura, calidad y eficiencia.
44	Servicio de mantenimiento en los espacios públicos	Otorgar el servicio de mantenimiento en los espacios públicos municipales.	Consolidar a Tlajomulco como un municipio con infraestructura pública de calidad en todos sus rubros, así como servicios públicos con mayor cobertura, calidad y eficiencia.
45	Servicio de unidades móviles arrendadas	Combatir incendios forestales durante la temporada de estiaje.	La prevención del delito, la mitigación de riesgos y la capacidad de respuesta ante cualquier tipo de circunstancia que pueda vulnerar la seguridad y el orden de la población del municipio.
46	Servicios médicos de calidad	Dotar de una atención médica adecuada.	Consolidar a Tlajomulco como un municipio con infraestructura pública de calidad en todos sus rubros, así como servicios públicos con mayor cobertura, calidad y eficiencia.

0000021

47	Servicios personales	Contratar servicios profesionales para la administración pública municipal.	Consolidar la excelencia en administración y gestión pública, a través de la mejora de los procesos y la atención oportuna de la población de Tlajomulco.
48	Sistema Integral para el Desarrollo de la Familia	Contribuir a la mejora de las condiciones de vida de los grupos prioritarios que habitan el municipio.	Reforzar la política social municipal en beneficio de los distintos sectores poblacionales del municipio.
49	Sistemas Informáticos modernizados recibidos	Certificar los procesos gubernamentales.	Consolidar la excelencia en administración y gestión pública, a través de la mejora de los procesos y la atención oportuna de la población de Tlajomulco.
50	Solicitudes, trámites y servicios de la Secretaría General	Desahogo de solicitudes, trámites y servicios a cargo de la Secretaría General	Consolidar la excelencia en administración y gestión pública, a través de la mejora de los procesos y la atención oportuna de la población de Tlajomulco.
51	Suministro de agua	Dotar del servicio de agua potable a la población municipal.	Consolidar a Tlajomulco como un municipio con infraestructura pública de calidad en todos sus rubros, así como servicios públicos con mayor cobertura, calidad y eficiencia.
52	Tlajomulco cuida a quien cuida	Contribuir a la mejora de las condiciones de vida de los grupos prioritarios que habitan el municipio.	Reforzar la política social municipal en beneficio de los distintos sectores poblacionales del municipio.
53	Vivienda Protegida	Mejorar y regularizar la vivienda urbana en el municipio.	Reforzar la política social municipal en beneficio de los distintos sectores poblacionales del municipio.

PROCESOS CONCLUIDOS

1. Matrices con metas concluidas o presupuesto ejercido

Los siguientes programas ejercieron su presupuesto:

- Estudiante Aprueba.

0000022

- Protección civil y bomberos, el componente "Acciones para la prevención de riesgos" capítulo 2000 y el componente "Acciones para la prevención de incendios forestales" capítulo 3000.

2. Programas de gestión con metas concluidas o presupuesto ejercido

Los siguientes programas ejercieron su presupuesto:

- Apoyo a tradiciones, capítulo 4000.
- Bienes adquiridos, se presupuestaron \$63,500.00 en el capítulo 5000 pero se han ejercido \$3,402,689.60, debido a las necesidades de la administración pública.
- Política integral de la ciudad, capítulo 3000.
- Proyecto de presupuesto, capítulo 3000.
- Recursos recaudados de manera eficiente programados, capítulo 3000.
- Servicio de mantenimiento en los espacios públicos, capítulo 5000.
- Sistemas Informáticos modernizados recibidos, capítulo 3000.
- Solicitudes, trámites y servicios de la Secretaría General, capítulo 5000.
- Suministro de agua, capítulo 3000.

AVANCES INFERIORES A LAS METAS

1. Matrices con avances por debajo de las metas

No aplica.

2. Programas de gestión con avances por debajo de las metas

No aplica.

0000023

REFORMULACIÓN DE PROGRAMAS

No aplica.

ANEXOS

Sin anexos.

REFERENCIAS DOCUMENTALES

Reglas de Operación del Programa Municipal de Apoyo a Instituciones Educativas para el año 2023. Link de consulta:

<<https://tlajomulco.gob.mx/sites/default/files/transparencia/reglamentos/ACUERDO-DE-PUBLICACION-ReglasdeOperaciondelProgramaApoyoalInstitucionesEducativas2023-SG-054-2023-DGAI.pdf>>

Reglas de Operación del Programa Municipal de Apoyo a Estancias Infantiles 2023 del Municipio de Tlajomulco de Zúñiga, Jalisco. Link de consulta:

<<https://tlajomulco.gob.mx/sites/default/files/transparencia/reglamentos/ACUERDO-DE-PUBLICACION-ReglasdeOperaciondelProgramaApoyoaEstanciasInfantiles20232023-SG-166-2023-DGAI.pdf>>

Reglas de operación del Programa Becas a Estudiantes de Secundaria 2023. Link de consulta:

<<https://tlajomulco.gob.mx/sites/default/files/transparencia/reglamentos/ACUERDO-DE-PUBLICACION-ReglasdeOperaciondelProgramaBecasaEstudiantesdeSecundaria2023-SG-067-2023-DGAI.pdf>>

0000024

Reglas de Operación Programa Chamba para Todos 2023. Link de consulta:

<https://tlajomulco.gob.mx/sites/default/files/transparencia/reglamentos/ACUERDO-DE-PUBLICACION-ReglasdeOperaciondelProgramaChambaparaTodos2023-SG-073-2023-DGAI.pdf>

Reglas de operación del Programa Apoyo para la Rehabilitación y Conservación de Suelos 2023. Link de consulta:

<https://tlajomulco.gob.mx/sites/default/files/transparencia/reglamentos/ACUERDO-DE-PUBLICACION-ReglasdeOperaciondelProgramaApoyoRehabilitacionyConservaciondeSuelos2023-SG-104-2023-DGAI.pdf>

Reglas de Operación del Programa Estudiante a Prueba 2023. Link de consulta:

<https://tlajomulco.gob.mx/sites/default/files/transparencia/reglamentos/ACUERDO-DE-PUBLICACION-ReglasdeOperaciondelProgramaEstudianteaPrueba2023-SG-078-2023-DGAI.pdf>

Reglas de operación del Programa de Indemnización y Adquisición de Semovientes 2023. Link de consulta:

<https://tlajomulco.gob.mx/sites/default/files/transparencia/reglamentos/ACUERDO-DE-PUBLICACION-ReglasdeOperaciondelProgramadeIndemnizacionyAdquisiciondeSemovientes2023-SG-063-2023-DGAI.pdf>

Reglas de Operación del Programa ABC y Rezago Educativo para el Ejercicio 2023. Link de consulta:

<https://tlajomulco.gob.mx/sites/default/files/transparencia/reglamentos/ACUERDO-DE-PUBLICACION-ReglasdeOperaciondelProgramaABCyRezagoEducativo2023-SG-132-2023-DGAI.pdf>

0000025

Reglas de Operación Programa Renta Tu Casa 2023. Link de consulta:

<https://tlajomulco.gob.mx/sites/default/files/transparencia/progssociales/ACUERDO-DE-PUBLICACION-ReglasdeOperaciondelProgramaRentaTuCasa2023-SG-158-2023-DGAI.pdf>

Reglas de Operación del Programa Tlajomulco Cuida a Quien Cuida 2023. Link de consulta:

<https://tlajomulco.gob.mx/sites/default/files/transparencia/reglamentos/ACUERDO-DE-PUBLICACION-ReglasdeOperaciondelProgramaTlajomulcoCuidaaQuienCuida2023-SG-058-2023-DGAI.pdf>

Reglas de Operación Programa Vivienda Protegida 2023. Link de consulta:

<https://transparencia.tlajomulco.gob.mx/transparencia/articulo-8/Programas-Sociales>


SALVADOR ZAMORA ZAMORA
Municipio de Tlajomulco
de Zúñiga, Jalisco
PRESIDENTE MUNICIPAL
PRESIDENCIA




IRLANDA LOERYTHE BAUMBACH
VALENCIA
Municipio de Tlajomulco
de Zúñiga, Jalisco
TESORERA MUNICIPAL



Bajo protesta de decir verdad declaramos que los Estados Financieros y sus Notas son razonablemente correctos y responsabilidad del emisor.

0000026

MUNICIPIO TLAJOMULCO DE ZÚÑIGA
FLUJO CONTABLE DE INGRESOS Y EGRESOS

DEL 1 DE ENERO AL 30 DE JUNIO DE 2023

TÍTULO	INGRESO					
	ESTIMADO	AMPLIACIÓN Y REDUCCIÓN	MODIFICADO	DEVENGADO	AVANCE FINANCIERO	PENDIENTE DE INGRESAR
Impuestos	877,497,982.00	0.00	877,497,982.00	762,797,827.14	86.93%	13.07%
Cuotas y aportaciones de seguridad social	0.00	0.00	0.00	0.00	0.00%	100.00%
Contribuciones de mejora	0.00	0.00	0.00	1,213,705.00	0.00%	100.00%
Derechos	635,925,215.00	0.00	635,925,215.00	582,649,989.44	91.62%	8.38%
Productos	27,836,275.00	0.00	27,836,275.00	37,943,828.36	136.31%	-36.31%
Aprovechamientos	58,499,076.00	2,380,013.27	60,879,089.27	41,261,700.30	67.78%	32.22%
Ingresos por venta de bienes, prestación de servicios y otros ingresos	0.00	0.00	0.00	0.00	0.00%	100.00%
Participaciones, aportaciones, convenios, incentivos derivados de la colaboración fiscal y fondos distintos	1,267,285,171.00	68,104,285.85	1,335,389,456.85	1,060,923,465.12	79.45%	20.55%
Transferencias, asignaciones, subsidios y subvenciones, y pensiones y jubilaciones	0.00	21,200,000.00	21,200,000.00	11,535,252.02	54.41%	45.59%
Ingresos derivados de financiamiento	0.00	0.00	0.00	0.00	0.00%	100.00%
TOTAL	2,867,043,719.00	91,684,299.12	2,958,728,018.12	2,498,325,767.38	84.44%	15.56%

CAPÍTULO	EGRESOS					
	APROBADO	AMPLIACIONES/ (REDUCCIONES)	MODIFICADO	DEVENGADO	AVANCE FINANCIERO	PENDIENTE POR EJERCER
Servicios personales	1,336,922,000.00	80,013,802.00	1,416,935,802.00	591,773,014.55	41.76%	58.24%
Materiales y suministros	151,823,577.00	267,735.10	152,091,312.10	86,664,924.77	56.98%	43.02%
Servicios generales	755,778,194.44	3,792,582.22	759,570,776.66	651,535,721.60	85.78%	14.22%
Transferencias, asignaciones, subsidios y otras ayudas	225,493,619.00	7,190,275.80	232,683,894.80	146,651,737.18	63.03%	36.97%
Bienes muebles, inmuebles e intangibles	61,269,109.00	419,904.00	61,689,013.00	32,096,039.72	52.03%	47.97%
Inversión pública	280,757,219.56	0.00	280,757,219.56	99,833,790.69	35.56%	64.44%
Inversiones financieras y otras provisiones	0.00	0.00	0.00	0.00	0.00%	100.00%
Participaciones y aportaciones	0.00	0.00	0.00	0.00	0.00%	100.00%
Deuda pública	55,000,000.00	0.00	55,000,000.00	33,956,154.36	61.74%	38.26%
TOTAL	2,867,043,719.00	91,684,299.12	2,958,728,018.12	1,642,511,382.87	55.51%	44.49%

Bajo protesta de decir verdad declaramos que los estados financieros suscritos son razonablemente correctos y son responsabilidad del emisor.

SALVADOR ZAMORA ZAMORA
PRESIDENTE MUNICIPAL




Municipio de Tlajomulco
de Zúñiga, Jalisco

PRESIDENCIA



IRLANDA LOERYTHE BAUMBACH VALENCIA
TESORERA MUNICIPAL



Municipio de Tlajomulco
de Zúñiga, Jalisco
TESORERÍA MUNICIPAL

0000027

MATRIZ DE INDICADORES PARA RESULTADOS / INDICADORES DE GESTIÓN
Ente público de F33
Ejercicio Fiscal 2023

MUNICIPIO TLAJOMULCO DE ZUÑIGA AVANCE DE PROGRAMAS DEL 1 DE ENERO AL 30 DE JUNIO DE 2023																																	
ID	Descripción del programa	Tipo de programa	Realidad	Fondo	Sub-función	Nivel IMI	Código del nivel IMI	Resumen Narrativo (Objetivo)	Nombre del indicador	Ámbito de aplicación del indicador	Valor meta programada 1 (Numerar)	Valor meta programada 2 (Denominador)	Frecuencia de medición del indicador	Tipo de indicador	Capital 1000	Capital 1000	Capital 1000	Capital 1000	Capital 1000	Capital 1000	Capital 1000	Capital 1000	Capital 1000	Capital 1000	Capital 1000	Capital 1000	Capital 1000	Capital 1000	Capital 1000				
															(Modificado)	(Modificado)	(Modificado)	(Modificado)	(Modificado)	(Modificado)	(Modificado)	(Modificado)	(Modificado)	(Modificado)	(Modificado)	(Modificado)	(Modificado)	(Modificado)	(Modificado)	(Modificado)	(Modificado)	(Modificado)	(Modificado)
16	Despacho de la Teoría	Indicador de Gestión	1 Gobierno	1.5 Asuntos financieros y hacienda	1.5.2 Asuntos hacendarios	INDICADOR DE GESTIÓN	No aplica	Recuperación de cartas vendidas	Porcentaje de cuentas recuperadas	(Total de cuentas recibidas / Total de cuentas notificadas) * 100	500	500	Semestral	Porcentaje	\$ 66,691.50	\$ 68,368,218.86	\$ -	\$ 40,000.00	\$ 96,108,364.00	\$ -	\$ -	\$ -	\$ -	\$ -	\$ -	\$ -	\$ -	\$ -	\$ -	\$ -	\$ -	\$ -	\$ -
17	Despliegue operativo Comisaría de la Policía	Indicador de Gestión	1 Gobierno	1.7 Asuntos de orden público y seguridad interior	1.7.1 Policía	INDICADOR DE GESTIÓN	No aplica	Despliegue operativo Comisaría de la Policía	Promedio de cargas de combustible para unidades operativas de Comisaría	Número total de cargas de combustible / Número total de unidades operativas de Comisaría	33,180.00	153	Semestral	Promedio	\$ 28,000,000.00	\$ -	\$ -	\$ -	\$ -	\$ -	\$ -	\$ -	\$ -	\$ -	\$ -	\$ -	\$ -	\$ -	\$ -	\$ -	\$ -		
18	Despliegue operativo Protección Civil y Servicios Médicos	Indicador de Gestión	1 Gobierno	1.7 Asuntos de orden público y seguridad interior	1.7.2 Protección civil	INDICADOR DE GESTIÓN	No aplica	Despliegue operativo Protección Civil y Servicios Médicos	Promedio de cargas de combustible para unidades operativas de PCyS y servicios médicos	Número total de cargas de combustible / Número total de unidades operativas de PCyS y servicios médicos	7,437.00	510	Semestral	Promedio	\$ 7,000,000.00	\$ -	\$ -	\$ -	\$ -	\$ -	\$ -	\$ -	\$ -	\$ -	\$ -	\$ -	\$ -	\$ -	\$ -	\$ -	\$ -	\$ -	
19	Equipamiento	Indicador de Gestión	1 Gobierno	1.3 Coordinación política de gobierno	1.3.4 Función pública	INDICADOR DE GESTIÓN	No aplica	Equipo adquirido	Variación porcentual anual de equipamiento entregado	(Total de equipamiento entregado en el año actual / Total de equipamiento entregado en el año anterior) * 100	798.00	850	Semestral	Porcentaje	\$ 5,678,126.00	\$ 2,182,434.00	\$ -	\$ -	\$ -	\$ -	\$ -	\$ -	\$ -	\$ -	\$ -	\$ -	\$ -	\$ -	\$ -	\$ -	\$ -	\$ -	
20	Infraestructura tecnológica entregada	Indicador de Gestión	1 Gobierno	1.3 Coordinación política de gobierno	1.3.4 Función pública	INDICADOR DE GESTIÓN	No aplica	Mide el nivel de respuesta en la solicitud de la infraestructura tecnológica	Cobertura de infraestructura tecnológica	Total de proyectos de infraestructura tecnológica / Total de solicitudes	500.00	500.00	Semestral	Porcentaje	\$ 615,756.00	\$ 1,981,664.00	\$ -	\$ 686,149.00	\$ -	\$ -	\$ -	\$ -	\$ -	\$ -	\$ -	\$ -	\$ -	\$ -	\$ -	\$ -	\$ -	\$ -	
21	Obras de infraestructura municipal	Indicador de Gestión	2 Desarrollo social	2.2 Vivienda y servicios a la comunidad	2.2.7 Desarrollo regional	INDICADOR DE GESTIÓN	No aplica	Se refiere al número de obras concluidas de acuerdo a la obra pública ejecutada	Porcentaje de obras concluidas / Número de proyectos programados	(Número de obras concluidas / Número de proyectos programados) * 100	52.00	52.00	Semestral	Porcentaje	\$ -	\$ -	\$ -	\$ -	\$ 152,648,855.56	\$ -	\$ -	\$ -	\$ -	\$ -	\$ -	\$ -	\$ -	\$ -	\$ -	\$ -	\$ -	\$ -	
22	Política Cultural del municipio de Tlajomulco de Zuñiga	Indicador de Gestión	1 Gobierno	1.3 Coordinación política de gobierno	1.3.4 Función pública	INDICADOR DE GESTIÓN	No aplica	Porcentaje de asistencia a los diferentes eventos, talleres o actividades realizados por la Dirección de Cultura	Asistencia eventos culturales en el municipio	Número de personas asistidas a los eventos, talleres o actividades programados por la Dirección de Cultura	67,711.00	70,000.00	Semestral	Porcentaje	\$ 110,000.00	\$ 2,539,800.00	\$ -	\$ -	\$ -	\$ -	\$ -	\$ -	\$ -	\$ -	\$ -	\$ -	\$ -	\$ -	\$ -	\$ -	\$ -	\$ -	\$ -
23	Política Integral de la Ciudad	Indicador de Gestión	2 Desarrollo social	2.1 Protección ambiental	2.1.5 Protección de la diversidad biológica y del paisaje	INDICADOR DE GESTIÓN	No aplica	Política Integral de la Ciudad	Promedio de metros cúbicos saneados en la Laguna de Castellan mediante producto de cobre saneado	(Límites de producto de cobre saneado en la Laguna de Castellan / Límites saneados por el producto) * 100	49,920.00	96,000.00	Semestral	Promedio	\$ 2,520,000.00	\$ 600,000.00	\$ 1,200,000.00	\$ 150,000.00	\$ -	\$ -	\$ -	\$ -	\$ -	\$ -	\$ -	\$ -	\$ -	\$ -	\$ -	\$ -	\$ -	\$ -	\$ -
24	Presupuesto participativo	Indicador de Gestión	2 Desarrollo social	2.2 Vivienda y servicios a la comunidad	2.2.7 Desarrollo regional	INDICADOR DE GESTIÓN	No aplica	Se refiere al número de obras públicas del presupuesto participativo realizadas	Porcentaje de obras públicas del presupuesto participativo realizadas	(Número de obras del presupuesto participativo realizadas / Número de proyectos del presupuesto participativo programados) * 100	10.00	10.00	Semestral	Porcentaje	\$ -	\$ -	\$ -	\$ -	\$ 32,000,000.00	\$ -	\$ -	\$ -	\$ -	\$ -	\$ -	\$ -	\$ -	\$ -	\$ -	\$ -	\$ -	\$ -	\$ -
25	Proceso estadístico del municipio	Indicador de Gestión	1 Gobierno	1.3 Coordinación política de gobierno	1.3.4 Función pública	INDICADOR DE GESTIÓN	No aplica	Proceso estadístico del municipio	Porcentaje de zonas municipales encuestadas	(Número de zonas municipales encuestadas / Número de zonas municipales) * 100	8.00	8.00	Semestral	Porcentaje	\$ -	\$ 1,570,000.00	\$ -	\$ -	\$ -	\$ -	\$ -	\$ -	\$ -	\$ -	\$ -	\$ -	\$ -	\$ -	\$ -	\$ -	\$ -	\$ -	
26	Programa y acciones culturales, recreativas y deportivas	Indicador de Gestión	2 Desarrollo social	2.7 Otros asuntos sociales	2.7.1 Otros asuntos sociales	INDICADOR DE GESTIÓN	No aplica	Subsidio INDAFO	Número de subsidios entregados	(Número de subsidios entregados / Número de subsidios programados) * 100	12.00	12.00	Semestral	Promedio	\$ -	\$ -	\$ 12,825,430.00	\$ -	\$ -	\$ -	\$ -	\$ -	\$ -	\$ -	\$ -	\$ -	\$ -	\$ -	\$ -	\$ -	\$ -	\$ -	
27	Proyecto de presupuesto	Indicador de Gestión	1 Gobierno	1.5 Asuntos financieros y hacienda	1.5.2 Asuntos hacendarios	INDICADOR DE GESTIÓN	No aplica	Proyecto de presupuesto entregado	Porcentaje de eficiencia del proyecto de presupuesto	Total de observaciones aprobadas / Total de observaciones emitidas por el Cálculo * 100	-	-	Semestral	Porcentaje	\$ -	\$ 1,718,013.27	\$ 7,200,000.00	\$ -	\$ -	\$ -	\$ -	\$ -	\$ -	\$ -	\$ -	\$ -	\$ -	\$ -	\$ -	\$ -	\$ -	\$ -	
28	Recolección de residuos sólidos urbanos	Indicador de Gestión	2 Desarrollo social	2.1 Protección ambiental	2.1.1 Ordenación de desechos	INDICADOR DE GESTIÓN	No aplica	Mide el porcentaje de cobertura del servicio de recolección de RSU en el municipio	Porcentaje de recolección de residuos sólidos urbanos (RSU) en el municipio	(Total de localidades que cuentan con el servicio de recolección de RSU en el municipio / Total de localidades del municipio) * 100	45.00	45.00	Semestral	Porcentaje	\$ 355,000.00	\$ 100,000,000.00	\$ -	\$ -	\$ -	\$ -	\$ -	\$ -	\$ -	\$ -	\$ -	\$ -	\$ -	\$ -	\$ -	\$ -	\$ -	\$ -	

000029

MATRIZ DE INDICADORES PARA RESULTADOS / INDICADORES DE GESTIÓN
 Ente público de F33
 Ejercicio Fiscal 2023

MUNICIPIO TLAJOMULCO DE ZÓRIGA
 AVANCE DE PROGRAMAS
 DEL 1 DE ENERO AL 30 DE JUNIO DE 2023

83	Desarrollo del programa	Tipo de programa	Eficacia	Función	Sub-función	Nivel SMI	Código del nivel SMI	Resumen Inerente (Sub-función)	Número del indicador	Ámbito de ámbito del indicador	Valor meta programada 1 (Numerador)	Valor meta programada 2 (Denominador)	Promedio de medición del indicador	Tipo de indicador	Capítulo 3200	Capítulo 3205	Capítulo 3206	Capítulo 4000	Capítulo 4001	Capítulo 6000	Capítulo 7000	Capítulo 8000	Capítulo 9000	Avance del Valor Programado 1 (Numerador)	Avance del Valor Programado 2 (Denominador)	Avance del Capítulo 3200 (Desagregado)	Avance del Capítulo 3205 (Desagregado)	Avance del Capítulo 3206 (Desagregado)	Avance del Capítulo 4000 (Desagregado)	Avance del Capítulo 4001 (Desagregado)	Avance del Capítulo 6000 (Desagregado)	Avance del Capítulo 7000 (Desagregado)	Avance del Capítulo 8000 (Desagregado)	Avance del Capítulo 9000 (Desagregado)				
															1.416.955.800.00	131.983.313.15	779.129.776.65	131.499.899.80	81.689.833.65	589.827.218.15	0.00	0.00	55.498.000.00															
39	Suministro de agua	Indicador de Gestión	2. Desarrollo social	2.2. Vivienda y servicios a la comunidad	2.2.7 Desarrollo regional	INDICADOR DE GESTION	No aplica	Relación de horas de trabajo en cada zona respecto del total de horas de servicio en el municipio	Porcentaje de horas de servicio por zona	Total de horas de servicio por zona / Total de horas de servicio del municipio * 100	18.00	20.00	Semestral	Porcentaje	\$	\$	\$	\$	\$	\$	\$	\$	\$	17	19	\$	\$	\$	\$	\$	\$	\$	\$	\$	\$	\$		
40	Apoyo a Instituciones Educativas	MIR	2. Desarrollo social	2.5. Educación	2.5.6 Otros servicios educativos y actividades inherentes	FIN	1	Coadyuvar en la dignificación de las escuelas públicas de educación básica (preescolar, primaria y secundaria) y educación especial en el Municipio, mediante la entrega de subsidios destinados a personal que presta servicios en actividades de limpieza, vigilancia, administración y docencia en las plantas educativas	Porcentaje de escuelas que mejoraron sus condiciones a partir del apoyo del programa / total de beneficiarias * 100	(Total de instituciones educativas que mejoraron sus condiciones a partir del apoyo del programa / Total de escuelas apoyadas el año pasado) * 100	170.00	170.00	Anual	Porcentaje	\$	\$	\$	\$	\$	\$	\$	\$	\$	172	172	\$	\$	\$	\$	\$	\$	\$	\$	\$	\$	\$		
41	Apoyo a Instituciones Educativas	MIR	2. Desarrollo social	2.5. Educación	2.5.6 Otros servicios educativos y actividades inherentes	PROPOSITO	11.	Plantas públicas de educación básica de Tlajomulco mejoran sus condiciones a partir de la cobertura de servicios generales de limpieza, vigilancia, administración o docencia	Variación porcentual anual de escuelas apoyadas (preescolar)	Total de escuelas apoyadas en el año presente / Total de escuelas apoyadas el año pasado * 100	170.00	156.00	Semestral	Tasa de variación	\$	\$	\$	\$	\$	\$	\$	\$	\$	\$	170	172	\$	\$	\$	\$	\$	\$	\$	\$	\$	\$	\$	
42	Apoyo a Instituciones Educativas	MIR	2. Desarrollo social	2.5. Educación	2.5.6 Otros servicios educativos y actividades inherentes	COMPONENTE	11.1.	Apoya Instituciones Educativas	Porcentaje de instituciones educativas que participan en la intervención	Total de instituciones educativas atendidas / Total de instituciones educativas registradas * 100	170.00	170.00	Semestral	Porcentaje	\$	\$	\$	\$	\$	\$	\$	\$	\$	\$	172	200	\$	\$	\$	\$	\$	\$	\$	\$	\$	\$	\$	\$
43	Apoyo a Instituciones Educativas	MIR	2. Desarrollo social	2.5. Educación	2.5.6 Otros servicios educativos y actividades inherentes	ACTIVIDAD	11.1.1.	Cobertura de instituciones educativas	Porcentaje de instituciones educativas que atiende la intervención / Total de instituciones educativas en el municipio * 100	Total de instituciones educativas públicas que atiende la intervención / Total de instituciones educativas en el municipio * 100	170.00	338.00	Semestral	Porcentaje	\$	\$	\$	\$	\$	\$	\$	\$	\$	\$	172	385	\$	\$	\$	\$	\$	\$	\$	\$	\$	\$	\$	\$
44	Apoyo a las estancias infantiles	MIR	2. Desarrollo social	2.6. Protección social	2.6.3 Familia e hijos	FIN	1	Bridar un esquema complementario de seguridad social que propicie el acceso a los servicios de cuidado y atención infantil para las niñas y niños de las familias del Municipio de Tlajomulco de Zóriga.	Porcentaje de estancias infantiles que mejoraron sus condiciones a partir del apoyo del programa / total de beneficiarias * 100	(Total de estancias infantiles que mejoraron sus condiciones a partir del apoyo del programa / Total de estancias infantiles apoyadas el año anterior) * 100	15.00	15.00	Anual	Porcentaje	\$	\$	\$	\$	\$	\$	\$	\$	\$	\$	6	6	\$	\$	\$	\$	\$	\$	\$	\$	\$	\$	\$	\$
45	Apoyo a las estancias infantiles	MIR	2. Desarrollo social	2.6. Protección social	2.6.3 Familia e hijos	PROPOSITO	11.	Plantas públicas que brindan servicios de cuidado y atención infantil a las niñas y niños del municipio	Variación porcentual anual de estancias infantiles apoyadas (preescolar)	Total de estancias infantiles apoyadas en el año presente / Total de estancias infantiles apoyadas el año anterior * 100	15.00	13.00	Anual	Tasa de variación	\$	\$	\$	\$	\$	\$	\$	\$	\$	\$	6	7	\$	\$	\$	\$	\$	\$	\$	\$	\$	\$	\$	\$
46	Apoyo a las estancias infantiles	MIR	2. Desarrollo social	2.6. Protección social	2.6.3 Familia e hijos	COMPONENTE	11.1.	Apoyo a estancias infantiles	Porcentaje de estancias infantiles que participan en la intervención	Total de estancias infantiles atendidas / Total de estancias infantiles registradas * 100	15.00	15.00	Semestral	Porcentaje	\$	\$	\$	\$	\$	\$	\$	\$	\$	\$	6	6	\$	\$	\$	\$	\$	\$	\$	\$	\$	\$	\$	\$
47	Apoyo a las estancias infantiles	MIR	2. Desarrollo social	2.6. Protección social	2.6.3 Familia e hijos	ACTIVIDAD	11.1.1.	Niños y niñas atendidos por la intervención	Variación porcentual de niños y niñas atendidos mediante la intervención	Total de niñas y niños que recibieron atención en una estancia infantil mediante la intervención durante el año actual / Total de niños y niñas atendidos mediante la intervención durante el año anterior * 100	368.00	320.00	Semestral	Tasa de variación	\$	\$	\$	\$	\$	\$	\$	\$	\$	\$	832	832	\$	\$	\$	\$	\$	\$	\$	\$	\$	\$	\$	\$

0000031

MATRIZ DE INDICADORES PARA RESULTADOS / INDICADORES DE GESTIÓN
 Ente público de F13
 Ejercicio fiscal 2023

MUNICIPIO TLAJOMILCO DE ZÓNGA
 AVANCE DE PROGRAMAS
 DEL 1 DE ENERO AL 30 DE JUNIO DE 2023

ID	Descripción del programa	Tipo de programa	Estrategia	Función	Sub-función	Nivel IRR	Ejercicio del programa	Indicador	Descripción del indicador	Unidad de medida del indicador	Valor meta		Presupuesto de medios del indicador	Tipo de indicador	Capítulo 1000		Capítulo 4000		Capítulo 5000		Capítulo 6000		Capítulo 7000		Capítulo 8000		Capítulo 9000		Capítulo 9500		Capítulo 9900				
											Programado 1	Programado 2			Modificado	Modificado	Modificado	Modificado	Modificado	Modificado	Modificado	Modificado	Modificado	Modificado	Modificado	Modificado	Modificado	Modificado	Modificado	Modificado					
59	Conservación de suelos	MIR	3. Desarrollo económico	3.2. Agropecuaria silvicultura pesca y caza	3.2.1. Agropecuaria	FIN	1	Contribuir al fortalecimiento de proyectos socialmente estratégicos mediante bienes y servicios a los productores del municipio	Porcentaje de proyectos socialmente estratégicos fortalecidos / Total de proyectos solicitados * 100	%	238	400	0	Porcentaje	0	0	0	0	0	0	0	0	0	0	0	0	0	0	0	0	0	0	0	0	
60	Conservación de suelos	MIR	3. Desarrollo económico	3.2. Agropecuaria silvicultura pesca y caza	3.2.1. Agropecuaria	PROPOSITO	1.1	Los productores agrícolas que mejoran las condiciones de sus suelos	Varación porcentual de productores agrícolas que mejoran las condiciones de sus suelos en el ejercicio 2022	%	250	238	0	Tasa de variación	0	0	0	0	0	0	0	0	0	0	0	0	0	0	0	0	0	0	0	0	
61	Conservación de suelos	MIR	3. Desarrollo económico	3.2. Agropecuaria silvicultura pesca y caza	3.2.1. Agropecuaria	COMPONENTE	1.1.1	Cal agrícola	Porcentaje de productores que reciben la cal agrícola en el ejercicio 2022	%	238	400	2,000,000	Porcentaje	0	0	0	0	0	0	0	0	0	0	0	0	0	0	0	0	0	0	0	0	
62	Conservación de suelos	MIR	3. Desarrollo económico	3.2. Agropecuaria silvicultura pesca y caza	3.2.1. Agropecuaria	ACTIVIDAD	1.1.1.1	Realización del muestreo de suelo	Porcentaje de productores que reciben el muestreo de suelo en el año fiscal actual	%	238	400	0	Porcentaje	0	0	0	0	0	0	0	0	0	0	0	0	0	0	0	0	0	0	0	0	0
63	Conservación de suelos	MIR	3. Desarrollo económico	3.2. Agropecuaria silvicultura pesca y caza	3.2.1. Agropecuaria	ACTIVIDAD	1.1.1.2	Recepción de solicitudes	Porcentaje de solicitudes recibidas en el año fiscal actual	%	238	400	0	Porcentaje	0	0	0	0	0	0	0	0	0	0	0	0	0	0	0	0	0	0	0	0	0
64	Conservación de suelos	MIR	3. Desarrollo económico	3.2. Agropecuaria silvicultura pesca y caza	3.2.1. Agropecuaria	COMPONENTE	1.1.2	Pajote agroecológico	Porcentaje de productores que reciben el pajote agroecológico en el ejercicio 2022	%	238	400	500,000	Porcentaje	0	0	0	0	0	0	0	0	0	0	0	0	0	0	0	0	0	0	0	0	0
65	Conservación de suelos	MIR	3. Desarrollo económico	3.2. Agropecuaria silvicultura pesca y caza	3.2.1. Agropecuaria	ACTIVIDAD	1.1.2.1	Recepción de solicitudes	Porcentaje de solicitudes recibidas en el año fiscal actual	%	238	400	0	Porcentaje	0	0	0	0	0	0	0	0	0	0	0	0	0	0	0	0	0	0	0	0	0
66	Conservación de suelos	MIR	3. Desarrollo económico	3.2. Agropecuaria silvicultura pesca y caza	3.2.1. Agropecuaria	ACTIVIDAD	1.1.2.2	Supervisión de colocación de trampas de feromonas	Porcentaje de trampas de feromonas colocadas en el año fiscal actual	%	238	400	0	Porcentaje	0	0	0	0	0	0	0	0	0	0	0	0	0	0	0	0	0	0	0	0	0
67	Estudiante aprobada	MIR	2. Desarrollo social	2.5. Educación	2.5.1. Educación básica	FIN	1	Se contribuye a la reducción de niveles de marginación en estudiantes de educación pública básica del municipio de Tlajomilco a través de mochilas y útiles, batas y uniformes entregados	Variación porcentual de estudiantes de Tlajomilco registrados en educación básica (prom) en el ciclo escolar en el anterior	%	132,422	142,500	0	Tasa de variación	0	0	0	0	0	0	0	0	0	0	0	0	0	0	0	0	0	0	0	0	
68	Estudiante aprobada	MIR	2. Desarrollo social	2.5. Educación	2.5.1. Educación básica	PROPOSITO	1.1	Estudiantes de planteles públicos de educación básica de Tlajomilco permanecen en el ciclo escolar correspondiente	Porcentaje de estudiantes que permanecen en su ciclo escolar (prom)	%	132,422	132,422	0	Porcentaje	0	0	0	0	0	0	0	0	0	0	0	0	0	0	0	0	0	0	0	0	0
69	Estudiante aprobada	MIR	2. Desarrollo social	2.5. Educación	2.5.1. Educación básica	COMPONENTE	1.1.1	Mochilas y útiles escolares	Porcentaje de mochilas y útiles escolares recibidos	%	132,422	132,422	56,793,875.80	Porcentaje	0	0	0	0	0	0	0	0	0	0	0	0	0	0	0	0	0	0	0	0	0
70	Estudiante aprobada	MIR	2. Desarrollo social	2.5. Educación	2.5.1. Educación básica	ACTIVIDAD	1.1.1.1	Difusión de convocatoria en las instituciones de educación pública de nivel básico	Variación porcentual anual de escuelas participantes	%	338	338	0	Porcentaje	0	0	0	0	0	0	0	0	0	0	0	0	0	0	0	0	0	0	0	0	0
71	Estudiante aprobada	MIR	2. Desarrollo social	2.5. Educación	2.5.1. Educación básica	ACTIVIDAD	1.1.1.2	Planación y programación de entregas	Porcentaje de escuelas visitadas / Total de escuelas programadas * 100	%	338	338	0	Porcentaje	0	0	0	0	0	0	0	0	0	0	0	0	0	0	0	0	0	0	0	0	0
72	Estudiante aprobada	MIR	2. Desarrollo social	2.5. Educación	2.5.1. Educación básica	COMPONENTE	1.1.2	Uniformes entregados	Porcentaje de uniformes entregados / Total de uniformes programados * 100	%	77,975	77,975	13,896,800.00	Porcentaje	0	0	0	0	0	0	0	0	0	0	0	0	0	0	0	0	0	0	0	0	0

0000033

MATRIZ DE INDICADORES PARA RESULTADOS / INDICADORES DE GESTIÓN
 Ente público de F13
 Ejercicio fiscal 2023

MUNICIPIO TLAJOMILCO DE ZÓRIGA AVANCE DE PROGRAMAS DEL 1 DE ENERO AL 30 DE JUNIO DE 2023																																										
ID	Descripción del programa	Tipo de programa	Prioridad	Fondos	Sub-fondos	Nivel MIR	Código del nivel MIR	Recursos Narrativos (objetivos)	Medida del indicador	Alcance de cobertura del indicador	Valor meta programado 1 (Promedio)	Valor meta programado 2 (Promedio)	Resultado de medición del indicador	Tipo de indicador	Capital 2020	Capital 2021	Capital 2022	Capital 2023	Capital 2024	Capital 2025	Capital 2026	Capital 2027	Capital 2028	Capital 2029	Capital 2030	Avance del Valor programado 1 (Promedio)	Avance del Valor programado 2 (Promedio)	Avance del Capital 2020 (Promedio)	Avance del Capital 2021 (Promedio)	Avance del Capital 2022 (Promedio)	Avance del Capital 2023 (Promedio)	Avance del Capital 2024 (Promedio)	Avance del Capital 2025 (Promedio)	Avance del Capital 2026 (Promedio)	Avance del Capital 2027 (Promedio)	Avance del Capital 2028 (Promedio)	Avance del Capital 2029 (Promedio)	Avance del Capital 2030 (Promedio)				
															(\$ millones)	(\$ millones)	(\$ millones)	(\$ millones)	(\$ millones)	(\$ millones)	(\$ millones)	(\$ millones)	(\$ millones)	(\$ millones)	(\$ millones)	(\$ millones)	(\$ millones)	(\$ millones)	(\$ millones)	(\$ millones)	(\$ millones)	(\$ millones)	(\$ millones)	(\$ millones)	(\$ millones)	(\$ millones)	(\$ millones)	(\$ millones)	(\$ millones)	(\$ millones)	(\$ millones)	(\$ millones)
85	Programa de Apoyo a Exposiciones Artesanales Foráneas	MIR	3 Desarrollo económico	3.7 Turismo	3.7.1 Turismo	FIN	1	Contribuir al fortalecimiento de proyectos socialmente estratégicos mediante oportunistas para que los artesanos comercialicen sus piezas	Porcentaje de proyectos socialmente estratégicos fortalecidos	(Total de proyectos socialmente estratégicos fortalecidos / Total de proyectos solicitados) * 100	\$ 30.00	\$ 30.00	Anual	Porcentaje	\$	\$	\$	\$	\$	\$	\$	\$	\$	\$	\$	0	0	\$	\$	\$	\$	\$	\$	\$	\$	\$	\$	\$	\$	\$		
86	Programa de Apoyo a Exposiciones Artesanales Foráneas	MIR	3 Desarrollo económico	3.7 Turismo	3.7.1 Turismo	PROPOSITO	1.1	Los artesanos de Tlajomilco mejoren sus ingresos comercializando sus piezas fuera del municipio	Variación porcentual de artesanos que mejoran sus ingresos comercializando o sus piezas fuera del municipio en el año actual	(Total de artesanos que mejoran sus ingresos comercializando o sus piezas fuera del municipio en el año actual / Total de artesanos que mejoran sus ingresos comercializando o sus piezas fuera del municipio en el año anterior) * 100	\$ 30.00	\$ 25.00	Anual	Tasa de variación	\$	\$	\$	\$	\$	\$	\$	\$	\$	\$	\$	0	0	\$	\$	\$	\$	\$	\$	\$	\$	\$	\$	\$	\$	\$	\$	
87	Programa de Apoyo a Exposiciones Artesanales Foráneas	MIR	3 Desarrollo económico	3.7 Turismo	3.7.1 Turismo	COMPONENTE	1.1.1	Programa de Apoyo a Exposiciones Artesanales Foráneas	Porcentaje de artesanos que reciben el apoyo económico en el ejercicio 2022	(Total de artesanos que reciben el apoyo económico / Total de artesanos registrados) * 100	\$ 5.00	\$ 125.00	Semestral	Porcentaje	\$	\$	\$	\$	\$	\$	\$	\$	\$	\$	\$	0	0	\$	\$	\$	\$	\$	\$	\$	\$	\$	\$	\$	\$	\$	\$	
88	Programa de Apoyo a Exposiciones Artesanales Foráneas	MIR	3 Desarrollo económico	3.7 Turismo	3.7.1 Turismo	ACTIVIDAD	1.1.1.1	Actualización del padrón artesanal	Variación porcentual de artesanos inscritos en el padrón artesanal en el año fiscal actual	(Total de artesanos inscritos en el padrón artesanal en el año anterior) * 100	\$ 130.00	\$ 125.00	Semestral	Tasa de variación	\$	\$	\$	\$	\$	\$	\$	\$	\$	\$	\$	0	0	\$	\$	\$	\$	\$	\$	\$	\$	\$	\$	\$	\$	\$	\$	
89	Programa de Apoyo a Exposiciones Artesanales Foráneas	MIR	3 Desarrollo económico	3.7 Turismo	3.7.1 Turismo	ACTIVIDAD	1.1.1.2	Recepción de solicitudes	Porcentaje de solicitudes recibidas / Total de artesanos registrados	(Total de solicitudes recibidas / Total de artesanos registrados) * 100	\$ 25.00	\$ 125.00	Semestral	Porcentaje	\$	\$	\$	\$	\$	\$	\$	\$	\$	\$	\$	0	0	\$	\$	\$	\$	\$	\$	\$	\$	\$	\$	\$	\$	\$	\$	\$
90	Programa de rehabilitación y tecnificación de talleres artesanales	MIR	3 Desarrollo económico	3.7 Turismo	3.7.1 Turismo	FIN	1	Contribuir al fortalecimiento de proyectos socialmente estratégicos mediante bonos y servicios a los artesanos del municipio	Porcentaje de proyectos socialmente estratégicos fortalecidos	(Total de proyectos socialmente estratégicos fortalecidos / Total de proyectos solicitados) * 100	\$ 10.00	\$ 10.00	Anual	Porcentaje	\$	\$	\$	\$	\$	\$	\$	\$	\$	\$	\$	0	0	\$	\$	\$	\$	\$	\$	\$	\$	\$	\$	\$	\$	\$	\$	
91	Programa de rehabilitación y tecnificación de talleres artesanales	MIR	3 Desarrollo económico	3.7 Turismo	3.7.1 Turismo	PROPOSITO	1.1	Los artesanos de Tlajomilco mejoren sus ingresos mediante la tecnificación de sus talleres artesanales	Variación porcentual de artesanos que mejoran sus ingresos mediante la tecnificación de sus talleres artesanales en el año actual	(Total de artesanos que mejoran sus ingresos mediante la tecnificación de sus talleres artesanales en el año actual / Total de artesanos que mejoran sus ingresos mediante la tecnificación de sus talleres artesanales en el año anterior) * 100	\$ 10.00	\$ 26.00	Anual	Tasa de variación	\$	\$	\$	\$	\$	\$	\$	\$	\$	\$	\$	0	0	\$	\$	\$	\$	\$	\$	\$	\$	\$	\$	\$	\$	\$	\$	\$
92	Programa de rehabilitación y tecnificación de talleres artesanales	MIR	3 Desarrollo económico	3.7 Turismo	3.7.1 Turismo	COMPONENTE	1.1.1	Programa de Tecnificación de Talleres Artesanales	Porcentaje de artesanos que reciben el apoyo económico en el ejercicio 2022	(Total de artesanos que reciben el apoyo económico / Total de artesanos registrados) * 100	\$ 10.00	\$ 125.00	Semestral	Porcentaje	\$	\$	\$	\$	\$	\$	\$	\$	\$	\$	\$	0	0	\$	\$	\$	\$	\$	\$	\$	\$	\$	\$	\$	\$	\$	\$	
93	Programa de rehabilitación y tecnificación de talleres artesanales	MIR	3 Desarrollo económico	3.7 Turismo	3.7.1 Turismo	ACTIVIDAD	1.1.1.1	Actualización del padrón artesanal	Variación porcentual de artesanos inscritos en el padrón artesanal en el año fiscal actual	(Total de artesanos inscritos en el padrón artesanal en el año anterior) * 100	\$ 130.00	\$ 125.00	Semestral	Tasa de variación	\$	\$	\$	\$	\$	\$	\$	\$	\$	\$	\$	0	0	\$	\$	\$	\$	\$	\$	\$	\$	\$	\$	\$	\$	\$	\$	
94	Programa de rehabilitación y tecnificación de talleres artesanales	MIR	3 Desarrollo económico	3.7 Turismo	3.7.1 Turismo	ACTIVIDAD	1.1.1.2	Recepción de solicitudes	Porcentaje de solicitudes recibidas / Total de artesanos registrados	(Total de solicitudes recibidas / Total de artesanos registrados) * 100	\$ 25.00	\$ 125.00	Semestral	Porcentaje	\$	\$	\$	\$	\$	\$	\$	\$	\$	\$	\$	0	0	\$	\$	\$	\$	\$	\$	\$	\$	\$	\$	\$	\$	\$	\$	

0000035

MATRIZ DE INDICADORES PARA RESULTADOS / INDICADORES DE GESTIÓN
 Ente público de F13
 Ejercicio fiscal 2023

MUNICIPIO TLAJOMULCO DE ZÚÑIGA AVANCE DE PROGRAMAS DEL 1 DE ENERO AL 30 DE JUNIO DE 2023																																				
ID	Descripción del programa	Tipo de programa	Finalidad	Función	Sub-función	Nivel MIR	Código del nivel MIR	Resumen Operativa (Subfunción)	Nombre del Indicador	Ámbito de aplicación del Indicador	Valor base programado 1 (Enero-Junio)	Valor meta programado 2 (Enero-Junio)	Procedimiento de medición del Indicador	Tipo de Indicador	Capítulo 2020 (Modificado)	Capítulo 2021 (Modificado)	Capítulo 2022 (Modificado)	Capítulo 4000 (Modificado)	Capítulo 5000 (Modificado)	Capítulo 6000 (Modificado)	Capítulo 7000 (Modificado)	Capítulo 8000 (Modificado)	Capítulo 9000 (Modificado)	Avance del Valor programado 1 (Enero-Junio)	Avance del Valor programado 2 (Enero-Junio)	Avance del Capítulo 2020 (Enero-Junio)	Avance del Capítulo 2021 (Enero-Junio)	Avance del Capítulo 2022 (Enero-Junio)	Avance del Capítulo 4000 (Enero-Junio)	Avance del Capítulo 5000 (Enero-Junio)	Avance del Capítulo 6000 (Enero-Junio)	Avance del Capítulo 7000 (Enero-Junio)	Avance del Capítulo 8000 (Enero-Junio)	Avance del Capítulo 9000 (Enero-Junio)		
95	Protección Civil y Bomberos	MIR	1 Gobierno	17 Asuntos de orden público y seguridad interior	1.7.2 Protección civil	FIN	1	Contribuir a mantener la integridad de las personas, bienes y acciones comunitario ante situaciones de emergencia, riesgo y peligro mediante el desarrollo de servicios en materia de Protección Civil	Procentaje de la población atendida en materia de protección civil en el año actual / Población total municipal en el año anterior * 100	(Número total población atendida en materia de protección civil en el año actual) / Población total municipal en el año anterior * 100	\$ 163,843.00	\$ 727,750.00	Anual	Porcentaje	\$ -	\$ -	\$ -	\$ -	\$ -	\$ -	\$ -	\$ -	\$ -	237816	727750	\$ -	\$ -	\$ -	\$ -	\$ -	\$ -	\$ -	\$ -	\$ -	\$ -	
96	Protección Civil y Bomberos	MIR	1 Gobierno	17 Asuntos de orden público y seguridad interior	1.7.2 Protección civil	PROPOSITO	1.1	Los diversos sectores sociales aplican de manera eficiente y eficaz la Gestión Integral de Riesgos, a través de la capacitación, investigación, desarrollo y prevención.	Tasa de variación anual de la población que participa en programas de Protección Civil	(Población atendida en programas de protección civil del año actual - Población atendida en programas de protección civil del año anterior) / Población atendida en programas de protección civil del año anterior * 100	\$ 160,486.00	\$ 155,580.00	Anual	Tasa de variación	\$ -	\$ -	\$ -	\$ -	\$ -	\$ -	\$ -	\$ -	\$ -	\$ -	230481	155580	\$ -	\$ -	\$ -	\$ -	\$ -	\$ -	\$ -	\$ -	\$ -	
97	Protección Civil y Bomberos	MIR	1 Gobierno	17 Asuntos de orden público y seguridad interior	1.7.2 Protección civil	COMPONENTE	1.1.1	Emergencias ordinarias atendidas	Tasa de variación de emergencias ordinarias atendidas	(Número de emergencias ordinarias atendidas del año actual - Número de emergencias ordinarias atendidas del año anterior) / Número de emergencias ordinarias atendidas del año anterior * 100	\$ 5,290.00	\$ 5,804.00	Trimestral	Tasa de variación	\$ -	\$ 2,180,000.00	\$ 50,000.00	\$ -	\$ 1,100,000.00	\$ -	\$ -	\$ -	\$ -	\$ -	3443	5804	\$ -	\$ 61,614.40	\$ -	\$ -	\$ -	\$ 124,618.00	\$ -	\$ -	\$ -	\$ -
98	Protección Civil y Bomberos	MIR	1 Gobierno	17 Asuntos de orden público y seguridad interior	1.7.2 Protección civil	ACTIVIDAD	1.1.1.1	Atención de contingencias	Tasa de atención de contingencias	(Total atención de contingencias atendidas año actual - Total de atención de contingencias atendidas del año anterior) / Total de atención de contingencias atendidas del año anterior * 100	\$ 5,290.00	\$ 5,804.00	Anual	Tasa de variación	\$ -	\$ -	\$ -	\$ -	\$ -	\$ -	\$ -	\$ -	\$ -	\$ -	228473	5804	\$ -	\$ -	\$ -	\$ -	\$ -	\$ -	\$ -	\$ -	\$ -	
99	Protección Civil y Bomberos	MIR	1 Gobierno	17 Asuntos de orden público y seguridad interior	1.7.2 Protección civil	ACTIVIDAD	1.1.1.2	Atención y rescate de bienes involucrados en contingencias	Valor promedio anual de bienes involucrados en contingencias / Número de siniestros atendidos * 100	(Valor anual estimado de bienes involucrados en contingencias / Número de siniestros atendidos) * 100	\$ 45,155,000.00	\$ 4,431.00	Anual	Promedio	\$ -	\$ -	\$ -	\$ -	\$ -	\$ -	\$ -	\$ -	\$ -	\$ -	7943800	4431	\$ -	\$ -	\$ -	\$ -	\$ -	\$ -	\$ -	\$ -	\$ -	\$ -
100	Protección Civil y Bomberos	MIR	1 Gobierno	17 Asuntos de orden público y seguridad interior	1.7.2 Protección civil	COMPONENTE	1.1.2	Acciones para la prevención de riesgos	Tasa de acciones para la prevención de riesgos	(Número de acciones para la prevención de riesgos del año actual - Número de acciones para la prevención de riesgos del año anterior) / Número de acciones para la prevención de riesgos del año anterior * 100	\$ 3,638.00	\$ 3,196.00	Trimestral	Tasa de variación	\$ -	\$ 130,000.00	\$ -	\$ -	\$ -	\$ -	\$ -	\$ -	\$ -	\$ -	2955	3196	\$ -	\$ 150,000.00	\$ -	\$ -	\$ -	\$ -	\$ -	\$ -	\$ -	\$ -
101	Protección Civil y Bomberos	MIR	1 Gobierno	17 Asuntos de orden público y seguridad interior	1.7.2 Protección civil	ACTIVIDAD	1.1.2.1	Capacitación inclusiva de Gestión Integral de Riesgos y Desastres	Tasa anual de personas capacitadas en materia de Protección Civil en el año actual / Número de habitantes del municipio * 1000	(Número de personas capacitadas en materia de Protección Civil en el año actual / Número de habitantes del municipio) * 1000	\$ 3,070.00	\$ 727,750.00	Trimestral	Tasa	\$ -	\$ -	\$ -	\$ -	\$ -	\$ -	\$ -	\$ -	\$ -	\$ -	7909	727750	\$ -	\$ -	\$ -	\$ -	\$ -	\$ -	\$ -	\$ -	\$ -	\$ -
102	Protección Civil y Bomberos	MIR	1 Gobierno	17 Asuntos de orden público y seguridad interior	1.7.2 Protección civil	ACTIVIDAD	1.1.2.2	Acciones para la Gestión Integral de Riesgos	Tasa de acciones para la Gestión Integral de Riesgos	(Número de acciones para la Gestión Integral de Riesgos del año actual - Número de acciones para la Gestión Integral de Riesgos del año anterior) / Número de acciones para la Gestión Integral de Riesgos del año anterior * 100	\$ 2,588.00	\$ 1,638.00	Trimestral	Tasa de variación	\$ -	\$ -	\$ -	\$ -	\$ -	\$ -	\$ -	\$ -	\$ -	\$ -	7063	1638	\$ -	\$ -	\$ -	\$ -	\$ -	\$ -	\$ -	\$ -	\$ -	\$ -

0000036

MUNICIPIO TLAJOMILCO DE ZÚÑIGA																															
AVANCE DE PROGRAMAS																															
DEL 1 DE ENERO AL 30 DE JUNIO DE 2023																															
ID	Descripción del programa	Tipo de programa	Resultados	Fondos	Sub-función	Nivel MIR	Código del nivel MIR	Resumen Narrativo (objetivos)	Moneda del indicador	Subíndice del indicador	Valor meta programada 1 (Ejercicio)	Valor meta programada 2 (Ejercicio)	Presentación de resultados del indicador	Tipo de indicador	Capítulo 2000 (Identificador)	Capítulo 2000 (Identificador)	Capítulo 2000 (Identificador)	Capítulo 2000 (Identificador)	Capítulo 2000 (Identificador)	Capítulo 2000 (Identificador)	Capítulo 2000 (Identificador)	Capítulo 2000 (Identificador)	Capítulo 2000 (Identificador)	Capítulo 2000 (Identificador)	Capítulo 2000 (Identificador)	Capítulo 2000 (Identificador)	Capítulo 2000 (Identificador)	Capítulo 2000 (Identificador)	Capítulo 2000 (Identificador)		
103	Protección Civil Bomberos	MIR	1. Gobierno	1.7 Asuntos de orden público y seguridad interior	1.7.2 Protección civil	COMPONENTE	1.1.3	Acciones para la prevención de incendios forestales	(Número acciones para la prevención de incendios forestales atendidas en el año actual - Número acciones para la prevención de incendios forestales atendidas del año anterior) / Número acciones para la prevención de incendios forestales atendidas del año anterior * 100		2,588.00	1,615.00	Trimestral	Tasa de variación	\$	-	\$	-	\$	5,500,000.00	\$	-	\$	-	\$	-	\$	-	\$	-	
104	Protección Civil Bomberos	MIR	1. Gobierno	1.7 Asuntos de orden público y seguridad interior	1.7.2 Protección civil	ACTIVIDAD	1.1.3.1	Acciones preventivas para la temporada de estiaje	Tasa de variación de acciones preventivas para la temporada de estiaje del año anterior / Número de acciones preventivas para la temporada de estiaje del año anterior * 100		170.00	235.00	Trimestral	Tasa de variación	\$	-	\$	-	\$	-	\$	-	\$	-	\$	-	\$	-	\$	-	
105	Protección Civil Bomberos	MIR	1. Gobierno	1.7 Asuntos de orden público y seguridad interior	1.7.2 Protección civil	ACTIVIDAD	1.1.3.2	Atención de servicios atendidos durante la temporada de estiaje	Tasa de variación del total de servicios atendidos durante la temporada de estiaje del año anterior / Número de servicios ordinarios atendidos durante la temporada de estiaje del año anterior / Número de emergencias ordinarias atendidas del año anterior * 100		272.00	236.00	Anual	Tasa de variación	\$	-	\$	-	\$	-	\$	-	\$	-	\$	-	\$	-	\$	-	
106	Protección Civil Bomberos	MIR	1. Gobierno	1.7 Asuntos de orden público y seguridad interior	1.7.2 Protección civil	ACTIVIDAD	1.1.3.3	Atención y rescate de hectáreas afectadas por la temporada de estiaje	Porcentaje anual de hectáreas rescatadas en contingencias del año actual / Número total anual estimado de hectáreas rescatadas al año anterior * 100		1.51	4,645.00	Anual	Porcentaje	\$	-	\$	-	\$	-	\$	-	\$	-	\$	-	\$	-	\$	-	
107	Renta La Lata	MIR	2. Desarrollo social	2.6. Protección social	2.6.6 Apoyo social para la vivienda	FIN	1	Contribuye a que Tapomulco sea una ciudad modelo, segura y sustentable	Porcentaje de personas o familias que pertenecen a un grupo vulnerable que son beneficiadas con las acciones del programa público * 100	(Número de personas beneficiadas / Total de personas registradas por el INEGI que pertenecen a un grupo vulnerable) * 100		300.00	47,582.00	Anual	Porcentaje	\$	-	\$	-	\$	-	\$	-	\$	-	\$	-	\$	-		
108	Renta La Lata	MIR	2. Desarrollo social	2.6. Protección social	2.6.6 Apoyo social para la vivienda	PROPOSITO	1.1	Las viviendas inscritas en el programa están habitadas y ocupadas por el grupo vulnerable de la población	Porcentaje de viviendas inscritas en el programa público en el ejercicio fiscal / Total de Hogares establecidos en la población objetivo * 100	(Número de hogares beneficiados mediante la asignación de una vivienda inscrita en el programa público en el ejercicio fiscal / Total de Hogares establecidos en la población objetivo) * 100		82.00	200.00	Anual	Porcentaje	\$	-	\$	-	\$	-	\$	-	\$	-	\$	-	\$	-	\$	-
109	Renta La Lata	MIR	2. Desarrollo social	2.6. Protección social	2.6.6 Apoyo social para la vivienda	COMPONENTE	1.1.1	Subsidio para apoyo de alquiler	Porcentaje de subsidios para alquiler de vivienda entregados respecto a los programados * 100	(Total de subsidios otorgados / Total de subsidios programados) * 100		82.00	200.00	Anual	Porcentaje	\$	-	\$	-	\$	3,422,000.00	\$	-	\$	-	\$	-	\$	-	\$	-
110	Renta La Lata	MIR	2. Desarrollo social	2.6. Protección social	2.6.6 Apoyo social para la vivienda	ACTIVIDAD	1.1.1.1	Atención a las solicitudes de hogares	Porcentaje de solicitudes validadas respecto al total de solicitudes recibidas * 100	(Total de solicitudes validadas / Total de solicitudes recibidas) * 100		534.00	534.00	Anual	Porcentaje	\$	-	\$	-	\$	-	\$	-	\$	-	\$	-	\$	-	\$	-

0000037

MATRIZ DE INDICADORES PARA RESULTADOS / INDICADORES DE GESTIÓN
Este público de F13
Ejercicio fiscal 2023

MUNICIPIO TLAJOMULCO DE ZÓGIGA AVANCE DE PROGRAMAS DEL 1 DE ENERO AL 30 DE JUNIO DE 2023																																					
ID	Descripción del programa	Tipo de programa	Finalidad	Relevancia	Sub-área	Nivel MIM	Código del nivel MIM	Resumen Narrativo (Objetivo)	Medida del indicador	Ámbito de validez del indicador	Valor meta programado 1 (Semestral)	Valor meta programado 2 (Trimestral)	Frecuencia de medición del indicador	Tipo de indicador	Capítulo 2000 (Modificado)	Capítulo 3000 (Modificado)	Capítulo 3000 (Modificado)	Capítulo 4000 (Modificado)	Capítulo 5000 (Modificado)	Capítulo 6000 (Modificado)	Capítulo 7000 (Modificado)	Capítulo 8000 (Modificado)	Capítulo 9000 (Modificado)	Avance del Valor programado 1 (Requerido)	Avance del Valor programado 2 (Requerido)	Avance del Capítulo 2000 (Desagregado)	Avance del Capítulo 3000 (Desagregado)	Avance del Capítulo 4000 (Desagregado)	Avance del Capítulo 5000 (Desagregado)	Avance del Capítulo 6000 (Desagregado)	Avance del Capítulo 7000 (Desagregado)	Avance del Capítulo 8000 (Desagregado)	Avance del Capítulo 9000 (Desagregado)				
111	Renta tu casa	MIR	2. Desarrollo social	2.6. Protección social	2.6.6 Apoyo social para la vivienda	ACTIVIDAD	1.1.1.2	Seguimiento de hogares beneficiarios monitorados o visitados en el ejercicio fiscal respecto al total de los hogares beneficiarios	(Total de hogares beneficiarios monitorados o visitados del ejercicio fiscal/ Total de hogares beneficiarios)* 100		\$ 82.00	\$ 82.00	Anual	Porcentaje	\$	\$	\$	\$	\$	\$	\$	\$	\$	546	840	\$	\$	\$	\$	\$	\$	\$	\$	\$			
112	Renta tu casa	MIR	2. Desarrollo social	2.6. Protección social	2.6.6 Apoyo social para la vivienda	ACTIVIDAD	1.1.1.3	Cumplimiento de aportaciones de los hogares beneficiarios que realizan sus aportaciones correspondientes	Porcentaje de hogares beneficiarios con aportaciones realizadas/ Total de hogares beneficiarios* 100		\$ 75.00	\$ 82.00	Anual	Porcentaje	\$	\$	\$	\$	\$	\$	\$	\$	\$	\$	230	546	\$	\$	\$	\$	\$	\$	\$	\$	\$		
113	Tlajomulco cuida a quienes cuidan	MIR	2. Desarrollo social	2.6. Protección social	2.6.8 Otros grupos vulnerables	FIN	1	Mayor la cantidad de vida de las mujeres que realizan cuidados a personas con algún tipo de discapacidad grave y/o permanente que requieren cuidados específicos residentes del Municipio de Tlajomulco, Jalisco	Porcentaje de familias con un miembro de discapacidad grave y/o permanente que requieren cuidados específicos a través del programa	(Número de familias que participan en el programa/ Número de familias identificadas)* 100	\$ 50.00	\$ 200.00	Anual	Porcentaje	\$	\$	\$	\$	\$	\$	\$	\$	\$	0	0	\$	\$	\$	\$	\$	\$	\$	\$	\$	\$		
114	Tlajomulco cuida a quienes cuidan	MIR	2. Desarrollo social	2.6. Protección social	2.6.8 Otros grupos vulnerables	PROPÓSITO	1.1	Promover el bienestar individual de las mujeres cuidadoras primarias, y de los hogares con al menos un integrante de la familia con algún tipo de discapacidad a través de la entrega económica para los gastos de salud, alimentación y los gastos fijos del hogar	Porcentaje de madres cuidadoras que mejoran su calidad de vida e ingreso a través del programa	(Número de madres apoyadas por el programa que mejoran su calidad de vida e ingreso a través del programa/ Número de madres cuidadoras apoyadas)* 100	\$ 50.00	\$ 50.00	Semestral	Porcentaje	\$	\$	\$	\$	\$	\$	\$	\$	\$	\$	0	0	\$	\$	\$	\$	\$	\$	\$	\$	\$	\$	
115	Tlajomulco cuida a quienes cuidan	MIR	2. Desarrollo social	2.6. Protección social	2.6.8 Otros grupos vulnerables	COMPONENTE	1.1.1	Tlajomulco cuida a quienes cuidan	Porcentaje de madres cuidadoras que reciben el programa	(Total de subsidios otorgados/ Total de subsidios programados)* 100	\$ 50.00	\$ 50.00	Semestral	Porcentaje	\$	\$	\$	\$	\$	\$	\$	\$	\$	\$	0	0	\$	\$	\$	\$	\$	\$	\$	\$	\$	\$	
116	Tlajomulco cuida a quienes cuidan	MIR	2. Desarrollo social	2.6. Protección social	2.6.8 Otros grupos vulnerables	ACTIVIDAD	1.1.1.1	Crear un padrón de madres cuidadoras primarias	Porcentaje de madres cuidadoras primarias que pertenecen al padrón	(Número de madres cuidadoras inscritas en el padrón/ Número de madres cuidadoras identificadas en el municipio)* 100	\$ 50.00	\$ 200.00	Semestral	Porcentaje	\$	\$	\$	\$	\$	\$	\$	\$	\$	\$	0	0	\$	\$	\$	\$	\$	\$	\$	\$	\$	\$	\$
117	Vivienda Protegida	MIR	2. Desarrollo social	2.6. Protección social	2.6.6 Apoyo social para la vivienda	FIN	1	Contribuir a que Tlajomulco sea una ciudad moderna, segura y sustentable	Porcentaje de viviendas abandonadas y en estado de deterioro / Total de viviendas registradas por el IMCI que pertenecen a un grupo vulnerable)* 100		\$ 70.000.00	\$ 70.000.00	Anual	Porcentaje	\$	\$	\$	\$	\$	\$	\$	\$	\$	\$	0	0	\$	\$	\$	\$	\$	\$	\$	\$	\$	\$	
118	Vivienda Protegida	MIR	2. Desarrollo social	2.6. Protección social	2.6.6 Apoyo social para la vivienda	PROPÓSITO	1.1	Viviendas abandonadas en estado de deterioro ubicadas en el municipio de Tlajomulco	Porcentaje de viviendas inscritas para el programa público de apoyo social fiscal / Total de hogares establecidos en la población objetivo)* 100		\$ 600.00	\$ 600.00	Semestral	Porcentaje	\$	\$	\$	\$	\$	\$	\$	\$	\$	\$	\$	0	0	\$	\$	\$	\$	\$	\$	\$	\$	\$	\$
119	Vivienda Protegida	MIR	2. Desarrollo social	2.6. Protección social	2.6.6 Apoyo social para la vivienda	COMPONENTE	1.1.1	Vivienda Protegida	Porcentaje de subsidios para otorgados respecto a los solicitados	(Total de subsidios otorgados/ Total de subsidios programados)* 100	\$ 600.00	\$ 600.00	Semestral	Porcentaje	\$	\$	\$	\$	\$	\$	\$	\$	\$	\$	0	0	\$	\$	\$	\$	\$	\$	\$	\$	\$	\$	\$
120	Vivienda Protegida	MIR	2. Desarrollo social	2.6. Protección social	2.6.6 Apoyo social para la vivienda	ACTIVIDAD	1.1.1.1	Atención a las solicitudes de hogares	Porcentaje de solicitudes validadas respecto del total de solicitudes recibidas)* 100		\$ 600.00	\$ 600.00	Semestral	Porcentaje	\$	\$	\$	\$	\$	\$	\$	\$	\$	\$	0	0	\$	\$	\$	\$	\$	\$	\$	\$	\$	\$	\$

0000038

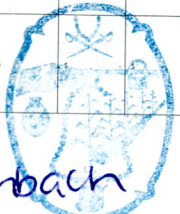
MUNICIPIO TLAJOMULCO DE ZÚÑIGA
 AVANCE DE PROGRAMAS
 DEL 1 DE ENERO AL 30 DE JUNIO DE 2023

ID	Denominación del programa	Tipo de programa	Finalidad	Fondeción	Sub-fondeción	Nivel IMI	Código del nivel IMI	Recursos Narrativa (objetivos)	Nombre del indicador	Método de cálculo del indicador	Valor meta programado 1 (Numerador)	Valor meta programado 2 (Denominador)	Previsión de medición del indicador	Tipo de indicador	Capítulo 1000	Capítulo 2000	Capítulo 3000	Capítulo 4000	Capítulo 5000	Capítulo 6000	Capítulo 7000	Capítulo 8000	Capítulo 9000	Avance del Valor programado 1 (Numerador)	Avance del Valor programado 2 (Denominador)	Avance del Capítulo 1000 (Desviado)	Avance del Capítulo 2000 (Desviado)	Avance del Capítulo 3000 (Desviado)	Avance del Capítulo 4000 (Desviado)	Avance del Capítulo 5000 (Desviado)	Avance del Capítulo 6000 (Desviado)	Avance del Capítulo 7000 (Desviado)	Avance del Capítulo 8000 (Desviado)	Avance del Capítulo 9000 (Desviado)		
															(Modificado)	(Modificado)	(Modificado)	(Modificado)	(Modificado)	(Modificado)	(Modificado)	(Modificado)	(Modificado)	(Modificado)	(Modificado)	(Modificado)	(Modificado)	(Modificado)	(Modificado)	(Modificado)	(Modificado)	(Modificado)	(Modificado)	(Modificado)	(Modificado)	(Modificado)
121	Vivienda Protegida	MIS	2. Desarrollo social	2.6. Protección social	2.6.6 Apoyo social para la vivienda	ACTIVIDAD	1.1.1.2	Seguimiento de los hogares beneficiarios	Porcentaje de hogares beneficiarios monitoreados o visitados en el ejercicio fiscal respecto al total de hogares beneficiarios* (Total de hogares beneficiarios monitoreados o visitados en el ejercicio fiscal/ Total de hogares beneficiarios)* 100	\$ 600.00	\$ 600.00	Semestral	Porcentaje	\$	\$	\$	\$	\$	\$	\$	\$	\$	0	0	\$	\$	\$	\$	\$	\$	\$	\$	\$	\$	\$	\$
122	Vivienda Protegida	MIS	2. Desarrollo social	2.6. Protección social	2.6.6 Apoyo social para la vivienda	ACTIVIDAD	1.1.1.3	Cumplimiento de aportaciones de las viviendas protegidas	Porcentaje de hogares beneficiarios que realizaron sus aportaciones correspondientes en (Total de hogares beneficiarios con aportaciones realizadas/ Total de hogares beneficiarios)* 100	\$ 600.00	\$ 600.00	Semestral	Porcentaje	\$	\$	\$	\$	\$	\$	\$	\$	\$	0	0	\$	\$	\$	\$	\$	\$	\$	\$	\$	\$	\$	\$

[Handwritten signature]


SELLO

[Handwritten signature: Hilda Baumbach]



Municipio de Tlajomulco de Zúñiga, Jalisco
 TESORERÍA MUNICIPAL

0000039



Municipio de Tlajomulco de Zúñiga, Jalisco
 PRESIDENCIA