



MUNICIPIO TLAJOMULCO DE ZÚÑIGA  
ESTADO DE SITUACIÓN FINANCIERA  
DEL 1 AL 31 DE MARZO DE 2021

1

CTA.	DESCRIPCIÓN	2021	2020	CTA	DESCRIPCIÓN	2021	2020
10000	<b>ACTIVO</b>			20000	<b>PASIVO</b>		
11000	<b>ACTIVO CIRCULANTE</b>			21000	<b>PASIVO CIRCULANTE</b>		
11100	<b>EFFECTIVO Y EQUIVALENTES</b>	<b>387,535,846.59</b>	<b>145,787,507.36</b>	21100	<b>CUENTAS POR PAGAR A CORTO PLAZO</b>	<b>571,013,466.95</b>	<b>678,883,065.08</b>
11110	Efectivo	550,560.28	445,912.90	21110	Servicios personales por pagar a corto plazo	279,830,474.05	245,588,380.13
11120	Bancos/Tesorería	105,153,567.35	96,356,120.28	21120	Proveedores por pagar a corto plazo	162,301,785.87	152,408,972.61
11130	Bancos/Dependencias y otros	0.00	0.00	21130	Contratistas por obras públicas por pagar a corto plazo	5,138,098.21	63,018,364.61
11140	Inversiones temporales (hasta 3 meses)	272,725,404.42	39,415,029.82	21140	Participaciones y aportaciones por pagar a corto plazo	0.00	0.00
11150	Fondos con afectación específica	0.00	0.00	21150	Transferencias otorgadas por pagar a corto plazo	3,863,115.52	25,058,097.35
11160	Depósitos de fondos de terceros en garantía y/o administración	9,106,314.54	9,570,444.36	21160	Intereses, comisiones y otros gastos de la deuda pública por pagar a corto plazo	0.00	0.00
11190	Otros efectivos y equivalentes	0.00	0.00	21170	Retenciones y contribuciones por pagar a corto plazo	16,224,139.60	40,553,226.25
11200	<b>DERECHOS A RECIBIR EFFECTIVO O EQUIVALENTES</b>	<b>11,934,850.96</b>	<b>3,743,856.55</b>	21180	Devoluciones de la ley de ingresos por pagar a corto plazo	0.00	0.00
11210	Inversiones financieras de corto plazo	0.00	0.00	21190	Otras cuentas por pagar a corto plazo	103,655,853.70	152,256,024.13
11220	Cuentas por cobrar a corto plazo	0.00	0.00	21200	<b>DOCUMENTOS POR PAGAR A CORTO PLAZO</b>	<b>55,000,849.19</b>	<b>0.00</b>
11230	Deudores diversos por cobrar a corto plazo	11,915,328.06	3,724,113.14	21210	Documentos comerciales por pagar a corto plazo	0.00	0.00
11240	Ingresos por recuperar a corto plazo	0.00	0.00	21220	Documentos con contratistas por obras públicas por pagar a corto plazo	55,000,849.19	0.00
11250	Deudores por anticipos de la tesorería a corto plazo	0.00	0.00	21290	Otros documentos por pagar a corto plazo	0.00	0.00
11260	Préstamos otorgados a corto plazo	0.00	0.00	21300	<b>PORCIÓN A CORTO PLAZO DE LA DEUDA PÚBLICA A LARGO PLAZO</b>	<b>25,573,820.87</b>	<b>0.00</b>
11290	Otros derechos a recibir efectivo o equivalentes a corto plazo	19,522.90	19,743.41	21310	Porción a corto plazo de la deuda pública interna	25,573,820.87	0.00
11300	<b>DERECHOS A RECIBIR BIENES O SERVICIOS</b>	<b>0.00</b>	<b>0.00</b>	21320	Porción a corto plazo de la deuda pública externa	0.00	0.00
11310	Anticipo a proveedores por adquisición de bienes y prestación de servicios a corto plazo	0.00	0.00	21330	Porción a corto plazo de arrendamiento financiero	0.00	0.00
11320	Anticipo a proveedores por adquisición de bienes inmuebles y muebles a corto plazo	0.00	0.00	21400	<b>TÍTULOS Y VALORES A CORTO PLAZO</b>	<b>0.00</b>	<b>0.00</b>
11330	Anticipo a proveedores por adquisición de bienes intangibles a corto plazo	0.00	0.00	21410	Títulos y valores de la deuda pública interna a corto plazo	0.00	0.00
11340	Anticipo a contratistas por obras públicas a corto plazo	0.00	0.00	21420	Títulos y valores de la deuda pública externa a corto plazo	0.00	0.00
11390	Otros derechos a recibir bienes o servicios a corto plazo	0.00	0.00	21500	<b>PASIVOS DIFERIDOS A CORTO PLAZO</b>	<b>0.00</b>	<b>0.00</b>
11400	<b>INVENTARIOS</b>	<b>0.00</b>	<b>0.00</b>	21510	Ingresos cobrados por adelantado a corto plazo	0.00	0.00
11410	Inventario de mercancías para venta	0.00	0.00	21520	Intereses cobrados por adelantado a corto plazo	0.00	0.00
11420	Inventario de mercancías terminadas	0.00	0.00	21590	Otros pasivos diferidos a corto plazo	0.00	0.00
11430	Inventario de mercancías en proceso de elaboración	0.00	0.00	21600	<b>FONDOS Y BIENES DE TERCEROS EN GARANTÍA Y/O ADMINISTRACIÓN A CORTO PLAZO</b>	<b>3,009,824.39</b>	<b>3,009,819.66</b>
11440	Inventario de materias primas, materiales y suministros para producción	0.00	0.00	21610	Fondos en garantía a corto plazo	9,760.00	9,760.00
11450	Bienes en tránsito	0.00	0.00	21620	Fondos en administración a corto plazo	2,995,158.34	2,995,153.61
11500	<b>ALMACENES</b>	<b>0.00</b>	<b>0.00</b>	21630	Fondos contingentes a corto plazo	0.00	0.00
11510	Almacén de materiales y suministro para el consumo	0.00	0.00	21640	Fondos de fideicomisos, mandatos y contratos análogos a corto plazo	4,906.05	4,906.05
11600	<b>ESTIMACIÓN POR PÉRDIDA O DETERIORO DE ACTIVOS CIRCULANTES</b>	<b>0.00</b>	<b>0.00</b>	21650	Otros fondos de terceros en garantía y/o administración a corto plazo	0.00	0.00
11610	Estimaciones para cuentas incobrables por derechos a recibir efectivo o equivalentes	0.00	0.00	21660	Valores y bienes en garantía a corto plazo	0.00	0.00
11620	Estimación por deterioro de inventarios	0.00	0.00	21700	<b>PROVISIONES A CORTO PLAZO</b>	<b>0.00</b>	<b>0.00</b>
11900	<b>OTROS ACTIVOS CIRCULANTES</b>	<b>0.00</b>	<b>0.00</b>	21710	Provisión para demandas y juicios a corto plazo	0.00	0.00
11910	Valores en garantía	0.00	0.00	21720	Provisión para contingencias a corto plazo	0.00	0.00
11920	Bienes en garantía (excluye depósitos de fondos)	0.00	0.00	21790	Otras provisiones a corto plazo	0.00	0.00
11930	Bienes derivados de embargos, decomisos, seguramientos y dación en pago	0.00	0.00	21900	<b>OTROS PASIVOS A CORTO PLAZO</b>	<b>0.00</b>	<b>0.00</b>
11940	Adquisición con fondos de terceros	0.00	0.00	21910	Ingresos por clasificar	0.00	0.00
	<b>ACTIVOS CIRCULANTES</b>	<b>399,470,697.55</b>	<b>149,531,363.91</b>	21920	Recaudación por participar	0.00	0.00
				21990	Otros pasivos circulantes	0.00	0.00
12000	<b>ACTIVO NO CIRCULANTE</b>				<b>PASIVOS CIRCULANTES</b>	<b>654,597,961.40</b>	<b>681,892,884.74</b>
12100	<b>INVERSIONES FINANCIERAS A LARGO PLAZO</b>	<b>0.00</b>	<b>0.00</b>	22000	<b>PASIVO NO CIRCULANTE</b>		
12110	Inversiones a largo plazo	0.00	0.00	22100	<b>CUENTAS POR PAGAR A LARGO PLAZO</b>	<b>0.00</b>	<b>0.00</b>
12120	Títulos y valores a largo plazo	0.00	0.00	22110	Proveedores por pagar a largo plazo	0.00	0.00
12130	Fideicomisos, mandatos y contratos análogos	0.00	0.00	22120	Contratistas por obras públicas por pagar a largo plazo	0.00	0.00
12140	Participaciones y aportaciones de capital	0.00	0.00	22200	<b>DOCUMENTOS POR PAGAR A LARGO PLAZO</b>	<b>112,337,349.81</b>	<b>120,842,323.62</b>
12200	<b>DERECHOS A RECIBIR EFFECTIVO O EQUIVALENTES A LARGO PLAZO</b>	<b>0.00</b>	<b>0.00</b>	22210	Documentos comerciales por pagar a largo plazo	0.00	0.00
12210	Documentos por cobrar a largo plazo	0.00	0.00	22220	Documentos con contratistas por obras públicas por pagar a largo plazo	112,337,349.81	120,842,323.62
12220	Deudores diversos a largo plazo	0.00	0.00	22290	Otros documentos por pagar a largo plazo	0.00	0.00
12230	Ingresos por recuperar a largo plazo	0.00	0.00	22300	<b>DEUDA PÚBLICA A LARGO PLAZO</b>	<b>256,379,559.11</b>	<b>289,939,695.83</b>
12240	Préstamos otorgados a largo plazo	0.00	0.00	22310	Títulos y valores de la deuda pública interna a largo plazo	0.00	0.00
12290	Otros derechos a recibir efectivo o equivalentes a largo plazo	0.00	0.00	22320	Títulos y valores de la deuda pública externa a largo plazo	0.00	0.00
12300	<b>BIENES INMUEBLES, INFRAESTRUCTURA Y CONSTRUCCIONES EN PROCESO</b>	<b>1,648,019,219.80</b>	<b>1,704,677,822.39</b>	22330	Préstamos de la deuda pública interna por pagar a largo plazo	256,379,559.11	289,939,695.83
12310	Terrenos	376,140,141.24	350,128,557.41	22340	Préstamos de la deuda pública externa por pagar a largo plazo	0.00	0.00
12320	Viviendas	16,126,200.00	16,126,200.00	22350	Arrendamiento financiero por pagar a largo plazo	0.00	0.00
12330	Edificios no habitacionales	84,829,492.71	84,829,492.71	22400	<b>PASIVOS DIFERIDOS A LARGO PLAZO</b>	<b>0.00</b>	<b>0.00</b>
12340	Infraestructura	165,031,147.01	165,031,147.01	22410	Créditos diferidos a largo plazo	0.00	0.00
12350	Construcciones en proceso en bienes de dominio público	953,276,611.59	1,035,946,798.01	22420	Intereses cobrados por adelantado a largo plazo	0.00	0.00
12360	Construcciones en proceso en bienes propios	52,615,627.25	52,615,627.25	22490	Otros pasivos diferidos a largo plazo	0.00	0.00
12390	Otros bienes inmuebles	0.00	0.00	22500	<b>FONDOS Y BIENES DE TERCEROS EN GARANTÍA Y/O ADMINISTRACIÓN A LARGO PLAZO</b>	<b>0.00</b>	<b>0.00</b>
12400	<b>BIENES MUEBLES</b>	<b>651,914,623.14</b>	<b>651,646,967.53</b>	22510	Fondos en garantía a largo plazo	0.00	0.00
12410	Mobiliario y equipo de administración	60,731,795.48	60,587,738.66	22520	Fondos en administración a largo plazo	0.00	0.00
12420	Mobiliario y equipo educacional y recreativo	5,961,687.99	5,961,687.99	22530	Fondos contingentes a largo plazo	0.00	0.00
12430	Equipo e instrumental médico y de laboratorio	14,923,157.70	14,909,306.70	22540	Fondos de fideicomisos, mandatos y contratos análogos a largo plazo	0.00	0.00
12440	Vehículos y equipo de transporte	127,046,756.91	127,046,756.91	22550	Otros fondos de terceros en garantía y/o administración a largo plazo	0.00	0.00
12450	Equipo de defensa y seguridad	55,692,835.96	55,692,835.96				

000002




MUNICIPIO TLAJOMULCO DE ZUÑIGA  
ESTADO DE SITUACIÓN FINANCIERA  
DEL 1 AL 31 DE MARZO DE 2021

CTA.	DESCRIPCIÓN	2021	2020	CTA	DESCRIPCIÓN	2021	2020
12460	Maquinaria, otros equipos y herramientas	382,003,794.69	381,894,046.90	22560	Valores y bienes en garantía a largo plazo	0.00	0.00
12470	Colecciones, obras de arte y objetos valiosos	1,005,846.21	1,005,846.21	22600	PROVISIONES A LARGO PLAZO	0.00	0.00
12480	Activos biológicos	4,548,748.20	4,548,748.20	22610	Provisión para demandas y juicios a largo plazo	0.00	0.00
12500	<b>ACTIVOS INTANGIBLES</b>	<b>61,330,505.15</b>	<b>46,860,349.63</b>	22620	Provisión para pensiones a largo plazo	0.00	0.00
12510	Software	55,611,329.00	41,141,173.48	22630	Provisión para contingencias a largo plazo	0.00	0.00
12520	Patentes, marcas y derechos	0.00	0.00	22690	Otras provisiones a largo plazo	0.00	0.00
12530	Concesiones y franquicias	0.00	0.00				
12540	Licencias	5,719,176.15	5,719,176.15				
12590	Otros activos intangibles	0.00	0.00				
12600	<b>DEPRECIACIÓN, DETERIORO Y AMORTIZACIÓN ACUMULADA DE BIENES</b>	<b>0.00</b>	<b>0.00</b>	30000	<b>HACIENDA PÚBLICA/ PATRIMONIO</b>		
12610	Depreciación acumulada de bienes inmuebles	0.00	0.00	31000	HACIENDA PÚBLICA/ PATRIMONIO CONTRIBUIDO	78,657,844.75	78,657,844.75
12620	Depreciación acumulada de infraestructura	0.00	0.00	31100	Aportaciones	0.00	0.00
12630	Depreciación acumulada de bienes muebles	0.00	0.00	31200	Donaciones de capital	53,240,042.25	53,240,042.25
12640	Deterioro acumulado de activos biológicos	0.00	0.00	31300	Actualización de la hacienda pública/patrimonio	25,417,802.50	25,417,802.50
12650	Amortización acumulada de activos intangibles	0.00	0.00	32000	HACIENDA PÚBLICA/PATRIMONIO GENERADO	2,497,297,715.01	2,151,712,983.06
12700	<b>ACTIVOS DIFERIDOS</b>	<b>720,030,248.54</b>	<b>720,030,248.54</b>	32100	Resultado del ejercicio (ahorro/desahorro)	415,596,924.70	332,033,483.72
12710	Estudios, formulación y evaluación de proyectos	167,338,199.00	0.842,323.62	32200	Resultado de ejercicios anteriores	2,259,264,765.34	1,997,352,469.47
12720	Derechos sobre bienes en régimen de arrendamiento financiero	0.00	0.00	32300	REVALÚOS	0.00	0.00
12730	Gastos pagados por adelantado a largo plazo	0.00	0.00	32310	Revalúo de bienes inmuebles	0.00	0.00
12740	Anticipos a largo plazo	0.00	0.00	32320	Revalúo de bienes muebles	0.00	0.00
12750	Beneficios al retiro de empleados pagados por adelantado	0.00	0.00	32330	Revalúo de bienes intangibles	0.00	0.00
12790	Otros activos diferidos	0.00	0.00	32390	Otros revalúos	0.00	0.00
12800	<b>ESTIMACIÓN POR PÉRDIDA O DETERIORO DE ACTIVOS NO CIRCULANTES</b>	<b>0.00</b>	<b>0.00</b>	32400	<b>RESERVAS</b>	<b>0.00</b>	<b>0.00</b>
12810	Estimaciones por pérdida de cuentas incobrables de documentos por cobrar	0.00	0.00	32410	Reservas de patrimonio	0.00	0.00
12820	Estimaciones por pérdida de cuentas incobrables de deudores diversos por cobrar	0.00	0.00	32420	Reservas territoriales	0.00	0.00
12830	Estimaciones por pérdida de cuentas incobrables de ingresos por cobrar a largo plazo	0.00	0.00	32430	Reservas por contingencias	0.00	0.00
12840	Estimaciones por pérdida de cuentas incobrables de préstamos otorgados a largo plazo	0.00	0.00	32500	RECTIFICACIONES DE RESULTADOS DE EJERCICIOS ANTERIORES	-177,563,975.03	-177,672,970.13
12890	Estimaciones por pérdida de otras cuentas incobrables a largo plazo	0.00	0.00	32510	Cambios en políticas contables	-119,916,901.33	-120,025,896.43
12900	<b>OTROS ACTIVOS NO CIRCULANTES</b>	<b>50,298,980.00</b>	<b>50,298,980.00</b>	32520	Cambios por errores contables	-57,647,073.70	-57,647,073.70
12910	Bienes en concesión	0.00	0.00	33000	<b>EXCESO O INSUFICIENCIA EN LA ACTUALIZACIÓN DE LA HACIENDA PÚBLICA / PATRIMONIO</b>	<b>0.00</b>	<b>0.00</b>
12920	Bienes en arrendamiento financiero	0.00	0.00	33100	Resultado por posición monetaria	0.00	0.00
12930	Bienes en comodato	0.00	0.00	33200	Resultado por tenencia de activos no monetarios	0.00	0.00
	<b>ACTIVOS NO CIRCULANTES</b>	<b>3,230,770,325.53</b>	<b>3,173,514,368.09</b>		<b>TOTAL HACIENDA PÚBLICA / PATRIMONIO</b>	<b>2,575,955,559.76</b>	<b>2,230,370,827.81</b>
	<b>TOTAL DEL ACTIVO</b>	<b>3,599,270,430.08</b>	<b>3,323,045,732.00</b>		<b>SUMA DE PASIVO Y PATRIMONIO / HACIENDA PÚBLICA</b>	<b>3,599,270,430.08</b>	<b>3,323,045,732.00</b>

**AUDITORIA SUPERIOR DEL ESTADO DE JALISCO**  
31 MAR. 2021  
SE RECIBE DOCUMENTACIÓN ANEXA A RESERVA DE VERIFICAR SU CONTENIDO  
DIRECCIÓN DE RESPONSABILIDAD

Bajo protesta de decir verdad declaramos que los Estados Financieros y sus Notas son razonablemente correctos y responsabilidad del emisor.

SELLO



CESAR FRANCISCO PADILLA CHAVEZ  
PRESIDENTE MUNICIPAL INTERINO  
Municipio de Tlajomulco de Zuñiga Jalisco  
**PRESIDENCIA**



Municipio de Tlajomulco de Zuñiga, Jalisco  
**TESORERÍA MUNICIPAL**

*Irlanda Loerythe Baumbach*

IRLANDA LOERYTHE BAUMBACH VALENCIA  
TESORERA MUNICIPAL

0000003

2

---El Suscrito **Secretario General del H. Ayuntamiento Constitucional de Tlajomulco de Zúñiga, Jalisco**, en el ejercicio de las facultades que me confiere la Ley del Gobierno y la Administración Pública Municipal del Estado de Jalisco, en su Artículo 61 (Sesenta y Uno) y 63 (Sesenta y tres), el Reglamento de la Administración Pública del Municipio de Tlajomulco de Zúñiga, Jalisco, en su Artículo 61 (sesenta y uno) fracción XII, y el Reglamento del Ayuntamiento del Municipio de Tlajomulco de Zúñiga, Jalisco, en su artículo 29 veintinueve fracción XXII, hago ----- **CONSTAR y;** -----

-----**CERTIFICO**-----

---Que las presentes copias fotostáticas en 02 (dos) fojas útiles, concuerdan fielmente con las constancias que las integran, mismas que obran en los archivos de **Tesorería Municipal de Tlajomulco de Zúñiga, Jalisco**, las cuales tuve a la vista, lo que se levanta para su debida y legal constancia, y para todos los efectos legales correspondientes a que haya lugar.-----

-----**CONSTE.**-----

**ATENTAMENTE:**

**TLAJOMULCO DE ZÚÑIGA, JALISCO, A 05 DE JULIO DEL 2022.**

**"2022, Año de la Atención Integral de Niñas, Niños y Adolescentes con Cáncer en Jalisco."**



**LIC. OMAR ENRIQUE CERVANTES RIVERA.  
SECRETARIO GENERAL DEL AYUNTAMIENTO.**



Municipio de Tlajomulco  
de Zúñiga, Jalisco  
SECRETARÍA GENERAL



1

MUNICIPIO TLAJOMULCO DE ZÚÑIGA  
ESTADO DE ACTIVIDADES  
DEL 1 AL 31 DE MARZO DE 2021

CTA.	DESCRIPCIÓN	2021	2020
40000	<b>INGRESOS Y OTROS BENEFICIOS</b>		
41000	<b>INGRESOS DE GESTIÓN</b>	<b>647,912,436.72</b>	<b>1,242,760,015.67</b>
41100	<b>IMPUESTOS</b>	<b>365,690,491.83</b>	<b>647,407,730.35</b>
41110	Impuestos sobre los ingresos	0.00	1,111,007.24
41110-1	Impuestos sobre espectáculos públicos	0.00	1,111,007.24
41120	Impuestos sobre el patrimonio	<b>341,284,374.84</b>	<b>600,285,908.85</b>
41120-1	Impuesto predial	251,399,484.51	308,360,862.83
41120-2	Impuestos sobre transmisiones patrimoniales	74,413,292.35	236,752,843.83
41120-3	Impuestos sobre negocios jurídicos	15,471,597.98	55,172,202.19
41130	Impuestos sobre la producción, el consumo y las transacciones	0.00	0.00
41140	Impuestos al comercio exterior	0.00	0.00
41150	Impuestos sobre nóminas y asimilables	0.00	0.00
41160	Impuestos ecológicos	0.00	0.00
41170	Accesorios de impuestos	24,406,116.99	46,010,814.26
41170-1	Recargos	6,254,688.24	12,813,515.83
41170-2	Actualizaciones	1,095,858.47	1,867,394.14
41170-3	Multas	14,240,345.53	21,580,836.51
41170-4	Gastos de ejecución	2,814,624.75	9,749,067.78
41170-5	Otros no especificados	0.00	0.00
41180	Impuestos no comprendidos en la ley de ingresos vigente, causados en ejercicios fiscales anteriores pendientes de liquidar o pago	0.00	0.00
41180-1	Impuestos no comprendidos en la ley de ingresos vigente, causados en ejercicios fiscales anteriores pendientes de liquidar o pago	0.00	0.00
41190	Otros impuestos	0.00	0.00
41190-1	Otros impuestos	0.00	0.00
41200	<b>CUOTAS Y APORTACIONES DE SEGURIDAD SOCIAL</b>	<b>0.00</b>	<b>0.00</b>
41210	Aportaciones para fondos de vivienda	0.00	0.00
41220	Cuotas para la seguridad social	0.00	0.00
41230	Cuotas de ahorro para el retiro	0.00	0.00
41240	Accesorios de cuotas y aportaciones de seguridad social	0.00	0.00
41290	Otras cuotas y aportaciones para la seguridad social	0.00	0.00
41300	<b>CONTRIBUCIONES DE MEJORAS</b>	<b>0.00</b>	<b>0.00</b>
41310	Contribuciones de mejoras por obras públicas	0.00	0.00
41310-1	Contribuciones de mejoras por obras públicas	0.00	0.00
41320	Contribuciones de mejoras no comprendidas en la ley de ing. vigente, causadas en ejercicios fiscales anteriores pendientes de liq. o pago	0.00	0.00
41320-1	Contribuciones de mejoras no comprendidas en la ley de ing. vigente, causadas en ejercicios fiscales anteriores pendientes de liq. o pago	0.00	0.00
41400	<b>DERECHOS</b>	<b>259,206,223.41</b>	<b>515,288,339.62</b>
41410	Derechos por el uso, goce, aprovechamiento o explotación de bienes de dominio público	7,719,551.40	19,654,488.94
41410-1	Derechos por el uso del piso	5,958,172.00	16,330,548.84
41410-2	Derechos por el uso de los estacionamientos	352,350.00	1,024,789.00
41410-3	Derechos de uso de cementerios y panteones municipales	1,356,314.40	2,118,627.10
41410-4	Derechos de concesiones y demás inmuebles de propiedad municipal	52,715.00	180,524.00
41420	Derechos a los hidrocarburos (derogada)	0.00	0.00
41430	Derechos por prestación de servicios	<b>228,761,382.70</b>	<b>449,937,672.01</b>
41430-1	Derechos de licencias y permisos de giros	17,146,477.26	27,406,849.37
41430-2	Derechos de licencias y permisos de anuncios	6,750,391.78	10,847,927.32
41430-3	Derechos de licencias de construcción, reconstrucción, reparación o demolición de obras	27,329,532.58	83,730,374.46
41430-4	Derechos de regularizaciones de los registros de obra	0.00	0.00
41430-5	Derechos de alineamiento, designación de número oficial e inspección	352,180.00	1,303,475.80
41430-6	Derechos de licencias de cambio de régimen de propiedad y urbanización	12,991,421.28	34,410,371.18
41430-7	Derechos de servicios de obra	44,496.00	795,300.02
41430-8	Derechos de servicios de sanidad	55,399.00	147,795.00
41430-9	Derechos de servicio de limpieza, recolección, traslado, tratamiento y disposición final de residuos	17,714.00	0.00
41430-10	Derechos de agua potable, drenaje, alcantarillado, tratamiento y disposición final de aguas residuales	151,686,326.02	254,423,149.57
41430-11	Derechos del rastro	447,591.00	1,892,566.00
41430-12	Derechos del registro civil	79,069.00	385,277.00
41430-13	Derechos de las certificaciones	9,804,095.78	30,077,374.19
41430-14	Derechos de los servicios de catastro	2,056,089.00	4,517,212.00
41440	<b>Accesorios de derecho</b>	<b>19,689,861.31</b>	<b>45,591,464.12</b>
41440-1	Recargos	5,482,147.75	10,817,453.69
41440-2	Actualizaciones	10,284,839.82	7,212,358.91
41440-3	Multas	2,391,615.41	14,841,548.93
41440-4	Gastos de ejecución	1,303,349.57	4,811,986.70
41440-5	Otros no especificados	227,508.76	7,908,115.89
41450	Derechos no comprendidos en la ley de ingresos vigente, causados en ejercicios fiscales anteriores pendientes de liquidación o pago	0.00	1,661.00
41450-1	Derechos no comprendidos en la ley de ingresos vigente, causados en ejercicios fiscales anteriores pendientes de liquidación o pago	0.00	1,661.00
41490	Otros derechos	<b>3,035,428.00</b>	<b>103,053.55</b>
41490-1	Otros derechos	3,035,428.00	103,053.55
41500	<b>PRODUCTOS</b>	<b>5,787,062.04</b>	<b>19,397,308.67</b>
41510	Productos	<b>5,787,062.04</b>	<b>19,397,308.67</b>
41510-1	Uso, goce, aprovechamiento o explotación de bienes de dominio privado	134,801.11	944,000.85
41510-2	Productos diversos	5,652,260.93	18,453,307.82
41520	Enajenación de bienes muebles no sujetos a ser inventariados (derogada)	0.00	0.00
41530	Accesorios de productos (derogada)	0.00	0.00
41540	Productos no comprendidos en la ley de ingresos vigente, causados en ejercicios fiscales anteriores pendientes de liquidación o pago	0.00	0.00
41540-1	Productos no comprendidos en la ley de ingresos vigente, causados en ejercicios fiscales anteriores pendientes de liquidación o pago	0.00	0.00
41590	Otros productos que generan ingresos corrientes (derogada)	0.00	0.00
41600	<b>APROVECHAMIENTOS</b>	<b>17,228,659.44</b>	<b>60,666,637.03</b>
41610	Incentivos derivados de la colaboración fiscal (derogada)	0.00	0.00
41620	Multas	<b>5,436,158.15</b>	<b>9,412,384.46</b>
41620-1	Multas	5,436,158.15	9,412,384.46
41630	Indemnizaciones	<b>172,454.83</b>	<b>899,399.83</b>
41630-1	Indemnizaciones	172,454.83	899,399.83
41640	Reintegros	0.00	<b>4,446,313.15</b>
41640-1	Reintegros	0.00	4,446,313.15
41650	Aprovechamientos provenientes de obras públicas	0.00	0.00
41640-1	Aprovechamientos provenientes de obras públicas	0.00	0.00
41660	Aprovechamientos no comprendidos en la ley de ing. vigente, causados en ejercicios fiscales anteriores pendientes de liquidación o pago	0.00	0.00

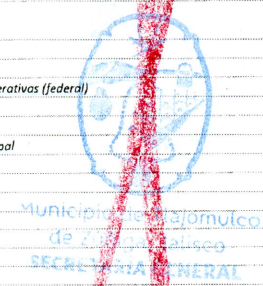




2

MUNICIPIO TLAJOMULCO DE ZÚÑIGA  
ESTADO DE ACTIVIDADES  
DEL 1 AL 31 DE MARZO DE 2021

CTA.	DESCRIPCIÓN	2021	2020
41640-1	Aprovechamientos no comprendidos en la ley de ing. vigente, causados en ejercicios fiscales anteriores pendientes de liquidación o pago	0.00	0.00
41670	Aprovechamientos por aportaciones y cooperaciones (derogada)	0.00	0.00
41680	Accesorios de aprovechamiento	267,068.49	488,996.15
41680-1	Recargos	0.00	0.00
41680-2	Actualizaciones	0.00	0.00
41680-3	Multas	0.00	0.00
41680-4	Gastos de ejecución	0.00	0.00
41680-5	Otros no especificados	267,068.49	488,996.15
41690	Otros aprovechamientos	11,352,977.97	45,419,543.44
41690-1	Otros aprovechamientos	11,352,977.97	45,419,543.44
41700	INGRESOS POR VENTAS DE BIENES Y PRESTACIÓN DE SERVICIOS	0.00	0.00
41710	Ingresos por venta de bienes y prestación de servicios de instituciones públicas de seguridad social	0.00	0.00
41710-1	Ingresos por venta de bienes y prestación de servicios de instituciones públicas de seguridad social	0.00	0.00
41720	Ingresos por venta de bienes y prestación de servicios de empresas productivas del estado	0.00	0.00
41730	Ingresos por venta de bienes y prestación de servicios de entidades paraestatales y fideicomisos no empresariales y no financieros	0.00	0.00
41730-1	Ingresos por venta de bienes y prestación de servicios de entidades paraestatales y fideicomisos no empresariales y no financieros	0.00	0.00
41740	Ingresos por venta de bienes y prestación de servicios de entidades paraestatales empresariales no financieras con participación estatal mayoritaria	0.00	0.00
41750	Ing. por vta. de bienes y prestación de servicios de entidades paraestatales empresariales monetarias con participación estatal mayoritaria	0.00	0.00
41760	Ing. por vta. de bienes y prestación de servicios de entidades paraestatales empresariales financ. no monetarias con participación estatal mayoritaria	0.00	0.00
41770	Ingresos por venta de bienes y prestación de servicios de fideicomisos financieros públicos con participación estatal mayoritaria	0.00	0.00
41770-1	Ingresos por venta de bienes y prestación de servicios de fideicomisos financieros públicos con participación estatal mayoritaria	0.00	0.00
41780	Ingresos por venta de bienes y prestación de servicios de los poderes legislativo y judicial, y de los órganos autónomos	0.00	0.00
41900	ING. NO COM. EN LAS FRAC. DE LA LEY DE ING. CAUSADOS EN EJERC. FISC. ANTERIORES PENDIENTES DE LIQ. O PAGO (DEROGADO)	0.00	0.00
41910	Impuestos no comprendidos en las frac. de la ley de ingresos causados en ejercicios fiscales anteriores pendientes de liquidación o pago (derogada)	0.00	0.00
41920	Contrib. de mejo., derech., produc. y aprovecha. no comprend. en las frac. de la ley de ing. causad. en ejerc. fisc. ante. pend. de liq. o pago (derogada)	0.00	0.00
42000	PART. APORT. CONV. INCEN. DERIV. DE LA COLAB. FISC. FONDOS DISTINTOS DE APORT. TRANSF. ASIG. SUB Y SUBVE. Y PENS. Y JUB.	391,012,869.43	1,493,829,811.64
42100	PARTIC. APORT. CONVENIOS, INCENTIVOS DERIVADOS DE LA COLABORACIÓN FISCAL Y FONDOS DISTINTOS DE APORTACIONES.	386,935,082.99	1,470,458,465.22
42110	Participaciones	202,955,342.07	794,412,816.06
42110-1	Fondo general de participaciones (federal)	106,894,540.83	472,983,713.42
42110-2	Fondo de fomento municipal (federal)	21,088,340.30	94,903,157.61
42110-3	Fondo de fiscalización y recaudación (federal)	8,834,950.46	47,632,040.49
42110-4	Fondo de compensación (federal)	0.00	0.00
42110-5	Fondo de extracción de hidrocarburos (federal)	0.00	0.00
42110-6	Impuesto especial sobre producción y servicios (federal)	3,539,989.76	9,801,342.18
42110-7	0.136% de la recaudación federal participable (federal)	0.00	0.00
42110-8	3.17% sobre extracción de petróleo (federal)	0.00	0.00
42110-9	Gasolinas y diésel (federal)	3,110,029.60	23,885,771.36
42110-10	Fondo del impuesto sobre la renta (federal)	57,154,646.42	145,206,791.00
42110-11	Fondo de estabilización de los ingresos de las entidades federativas (federal)	2,332,844.70	0.00
42110-12	Participaciones del estado	0.00	0.00
42120	Aportaciones	138,220,614.92	485,227,372.74
42120-1	Fondo de aportaciones para la infraestructura social municipal	16,943,179.50	57,810,700.19
42120-2	Fondo de aportaciones para el fortalecimiento municipal	121,277,435.42	427,416,672.55
42130	Convenios	1,502,715.48	40,152,759.65
42130-1	Convenios de protección social en salud	0.00	0.00
42130-2	Convenios de descentralizados	0.00	0.00
42130-3	Convenio de reasignación	0.00	0.00
42130-456	Otros convenios y subsidios	1,502,715.48	40,152,759.65
42140	Incentivos derivados de la colaboración fiscal	44,256,410.52	150,665,516.77
42140-1	Tenencia o uso de vehículos	9,757.16	23,932.35
42140-2	Fondo de compensación ISAN	766,130.82	3,258,177.59
42140-3	Impuesto sobre automóviles nuevos	2,671,789.34	7,224,945.03
42140-4	Fondo de compensación de repecos-intermedios	0.00	0.00
42140-5	Otros incentivos económicos	40,808,733.20	140,158,461.80
42150	Fondos distintos de aportaciones	0.00	0.00
42150-1	Fondo para entidades federativas y municipios productores de hidrocarburos	0.00	0.00
42150-2	Fondo minero	0.00	0.00
42200	TRANSFERENCIAS, ASIGNACIONES, SUBSIDIOS Y SUBVENCIONES, PENSIONES Y JUBILACIONES	4,077,786.44	23,371,346.42
42210	Transferencias y asignaciones	0.00	0.00
42210-12	Transferencias y asignaciones	0.00	0.00
42220	Transferencias del sector público (derogada)	0.00	0.00
42230	Subsidios y subvenciones	4,077,786.44	23,371,346.42
42230-12	Subsidios y subvenciones	4,077,786.44	23,371,346.42
42240	Ayudas sociales (derogada)	0.00	0.00
42250	Pensiones y jubilaciones	0.00	0.00
42250-1	Pensiones y jubilaciones	0.00	0.00
42260	Transferencias del exterior (derogada)	0.00	0.00
42270	Transferencias del fondo mexicano del petróleo para la estabilización y el desarrollo	0.00	0.00
42270-1	Transferencias del fondo mexicano del petróleo para la estabilización y el desarrollo	0.00	0.00
43000	OTROS INGRESOS Y BENEFICIOS	13,851.00	0.00
43100	INGRESOS FINANCIEROS	0.00	0.00
43110	Intereses ganados de títulos, valores y demás instrumentos financieros	0.00	0.00
43190	Otros ingresos financieros	0.00	0.00
43200	INCREMENTO POR VARIACIÓN DE INVENTARIOS	0.00	0.00
43210	Incremento por variación de inventarios de mercancías para venta	0.00	0.00
43220	Incremento por variación de inventarios de mercancías terminadas	0.00	0.00
43230	Incremento por variación de inventarios de mercancías en proceso de elaboración	0.00	0.00
43240	Incremento por variación de inventarios de materias primas, materiales y suministros para producción	0.00	0.00
43250	Incremento por variación de almacén de mercancías primas, materiales y suministros de consumo	0.00	0.00
43300	DISMINUCIÓN DEL EXCESO DE ESTIMACIONES POR PÉRDIDA O DETERIORO U OBSOLESCENCIA	0.00	0.00
43310	Disminución del Exceso de Estimaciones por Pérdida o Deterioro u Obsolescencia	0.00	0.00
43400	DISMINUCIÓN DEL EXCESO DE PROVISIONES	0.00	0.00
43410	Disminución del exceso de provisiones	0.00	0.00
43900	OTROS INGRESOS Y BENEFICIOS VARIOS	13,851.00	0.00
43910	Otros ingresos de ejercicios anteriores (derogada)	0.00	0.00
43920	Bonificaciones y descuentos obtenidos	0.00	0.00



0000005



3

**MUNICIPIO TLAJOMULCO DE ZÚÑIGA**  
**ESTADO DE ACTIVIDADES**  
**DEL 1 AL 31 DE MARZO DE 2021**

CTA.	DESCRIPCIÓN	2021	2020
43930	Diferencias por tipo de cambio a favor	0.00	0.00
43940	Diferencias de cotizaciones a favor en valores negociables	0.00	0.00
43950	Resultado por posición monetaria	0.00	0.00
43960	Utilidades por participación patrimonial	0.00	0.00
43970	Diferencias por reestructuración de deuda pública a favor	0.00	0.00
43990	Otros ingresos y beneficios varios	13,851.00	0.00
	<b>TOTAL DE INGRESOS</b>	<b>1,038,939,157.15</b>	<b>2,736,589,827.31</b>
50000	<b>GASTOS Y OTRAS PÉRDIDAS</b>		
51000	<b>GASTOS DE FUNCIONAMIENTO</b>	<b>576,694,715.02</b>	<b>2,152,257,695.60</b>
51100	<b>SERVICIOS PERSONALES</b>	<b>312,228,205.99</b>	<b>1,245,736,248.53</b>
51110	Remuneraciones al personal de carácter permanente	163,753,168.74	639,817,535.20
51110-1	Dietas	2,433,461.40	9,719,884.28
51110-2	Haberes	0.00	0.00
51110-3	Sueldos base al personal permanente	161,319,707.34	630,097,650.92
51110-4	Remuneraciones por adscripción laboral en el extranjero	0.00	0.00
51120	Remuneraciones al personal de carácter transitorio	45,058,034.49	157,271,408.96
51120-1	Honorarios asimilables a salarios	0.00	0.00
51120-2	Sueldos base al personal eventual	45,058,034.49	157,271,408.96
51120-3	Retribuciones por servicios de carácter social	0.00	0.00
51120-4	Retribución a los representantes de los trabajadores y de los patronos en la Junta de Conciliación y Arbitraje	0.00	0.00
51130	Remuneraciones adicionales y especiales	21,564,676.44	143,838,577.17
51130-1	Primas por años de servicios efectivos prestados	0.00	0.00
51130-2	Primas de vacaciones, dominical y gratificación de fin de año	21,319,670.61	142,527,931.52
51130-3	Horas extraordinarias	205,388.23	813,410.05
51130-4	Compensaciones	39,617.60	497,235.60
51130-5	Sobrehaberes	0.00	0.00
51130-6	Asignaciones de técnico, de mando, por comisión, de vuelo y de técnico especial	0.00	0.00
51130-7	Honorarios especiales	0.00	0.00
51130-8	Participaciones por vigilancia en el cumplimiento de la leyes y custodia de valores	0.00	0.00
51140	Seguridad social	54,794,525.03	197,271,049.34
51140-1	Aportaciones de seguridad social	14,502,827.99	42,171,405.83
51140-2	Aportaciones a fondos de vivienda	4,154,987.14	19,282,027.20
51140-3	Aportaciones al sistema para el retiro	33,176,700.57	128,489,323.13
51140-4	Aportaciones para seguros	2,960,009.33	7,328,293.18
51150	Otras prestaciones sociales y económicas	23,403,771.31	85,741,791.00
51150-1	Cuotas para el fondo de ahorro y fondo de trabajo	0.00	0.00
51150-2	Indemnizaciones	0.00	175,476.96
51150-3	Prestaciones y haberes de retiro	0.00	0.00
51150-4	Prestaciones contractuales	0.00	0.00
51150-5	Apoyos a la capacitación de los servidores públicos	0.00	0.00
51150-6	Otras prestaciones sociales y económicas	23,403,771.31	85,566,314.04
51160	Pago de estímulos a servidores públicos	3,654,029.98	21,795,886.86
51160-1	Estímulos	3,654,029.98	21,795,886.86
51160-2	Recompensas	0.00	0.00
51200	<b>MATERIALES Y SUMINISTROS</b>	<b>31,410,225.10</b>	<b>145,195,781.89</b>
51210	Materiales de administración, emisión de documentos y artículos oficiales	681,126.01	5,769,925.26
51210-1	Materiales, útiles y equipos menores de oficina	125,532.88	1,316,071.35
51210-2	Materiales y útiles de impresión y reproducción	0.00	49,868.98
51210-3	Material estadístico y geográfico	0.00	0.00
51210-4	Materiales, útiles y equipos menores de tecnologías de la información y comunicaciones	20,355.52	410,894.29
51210-5	Material impreso e información digital	0.00	475.00
51210-6	Material de limpieza	145,680.81	1,866,533.20
51210-7	Materiales y útiles de enseñanza	0.00	209,998.04
51210-8	Materiales para el registro e identificación de bienes y personas	389,556.80	1,916,084.40
51220	Alimentos y utensilios	452,048.73	1,122,835.96
51220-1	Productos alimenticios para personas	70,544.33	749,616.66
51220-2	Productos alimenticios para animales	381,504.40	365,526.30
51220-3	Utensilios para el servicio de alimentación	0.00	7,693.00
51230	Materias primas y materiales de producción y comercialización	182,613.92	968,599.53
51230-1	Productos alimenticios, agropecuarios y forestales adquiridos como materia prima	0.00	0.00
51230-2	Insumos textiles adquiridos como materia prima	0.00	0.00
51230-3	Productos de papel, cartón e impresos adquiridos como materia prima	0.00	0.00
51230-4	Combustibles, lubricantes, aditivos, carbón y sus derivados adquiridos como materia prima	0.00	0.00
51230-5	Productos químicos, farmacéuticos y de laboratorio adquiridos como materia prima	182,613.92	401,599.53
51230-6	Productos metálicos y a base de minerales no metálicos adquiridos como materia prima	0.00	0.00
51230-7	Productos de cuero, piel, plástico y hule adquiridos como materia prima	0.00	0.00
51230-8	Mercancías adquiridas para su comercialización	0.00	0.00
51230-9	Otros productos adquiridos como materia prima	0.00	567,000.00
51240	Materiales y artículos de construcción y de reparación	6,408,007.60	31,711,551.45
51240-1	Productos minerales no metálicos	1,647,097.27	1,559,757.18
51240-2	Cemento y productos de concreto	2,918,111.80	17,070,557.72
51240-3	Cal, yeso y productos de yeso	0.00	0.00
51240-4	Madera y productos de madera	0.00	34,586.18
51240-5	Vidrio y productos de vidrio	0.00	0.00
51240-6	Material eléctrico y electrónico	1,709,406.25	6,827,125.67
51240-7	Artículos metálicos para la construcción	25,661.00	1,216,097.91
51240-8	Materiales complementarios	0.00	3,138.09
51240-9	Otros materiales y artículos de construcción y reparación	107,731.28	5,000,288.70
51250	Productos químicos, farmacéuticos y de laboratorio	3,806,852.65	13,814,193.81
51250-1	Productos químicos básicos	0.00	1,342,071.28
51250-2	Fertilizantes, pesticidas y otros agroquímicos	1,148.40	665,563.88
51250-3	Medicinas y productos farmacéuticos	1,749,654.80	3,369,753.18
51250-4	Materiales, accesorios y suministros médicos	2,023,537.00	7,871,018.31
51250-5	Materiales, accesorios y suministros de laboratorio	0.00	0.00
51250-6	Fibras sintéticas, hules plásticos y derivados	32,512.45	565,787.16
51250-7	Otros productos químicos	0.00	0.00

Municipio Tlajomulco  
de Zúñiga  
SECRETARÍA GENERAL

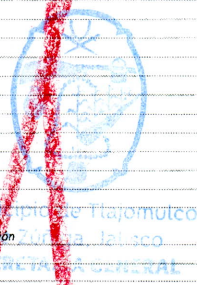
0000006



4

MUNICIPIO TLAJOMULCO DE ZÚÑIGA  
ESTADO DE ACTIVIDADES  
DEL 1 AL 31 DE MARZO DE 2021

CTA.	DESCRIPCIÓN	2021	2020
51260	<b>Combustibles, lubricantes y aditivos</b>	<b>19,296,264.36</b>	<b>75,215,500.85</b>
51260-1	Combustibles, lubricantes y aditivos	19,296,264.36	75,215,500.85
51260-2	Carbón y sus derivados	0.00	0.00
51270	<b>Vestuario, blancos, prendas de protección y artículos deportivos</b>	<b>0.00</b>	<b>5,265,382.41</b>
51270-1	Vestuario y uniformes	0.00	4,175,756.25
51270-2	Prendas de seguridad y protección personal	0.00	1,066,822.88
51270-3	Artículos deportivos	0.00	0.00
51270-4	Productos textiles	0.00	0.00
51270-5	Blancos y otros productos textiles, excepto prendas de vestir	0.00	22,803.28
51280	<b>Materiales y suministros para seguridad</b>	<b>19,720.00</b>	<b>2,122,684.00</b>
51280-1	Sustancias y materiales explosivos	0.00	0.00
51280-2	Materiales de seguridad pública	19,720.00	0.00
51280-3	Prendas de protección para seguridad pública y nacional	0.00	2,122,684.00
51290	<b>Herramientas, refacciones y accesorios menores</b>	<b>563,591.83</b>	<b>9,205,108.72</b>
51290-1	Herramientas menores	55,250.44	1,826,838.99
51290-2	Refacciones y accesorios menores de edificios	0.00	35,807.96
51290-3	Refacciones y accesorios menores de mobiliario y equipo de administración, educacional y recreativo	0.00	0.00
51290-4	Refacciones y accesorios menores de equipo de cómputo y tecnologías de la información	0.00	557,908.28
51290-5	Refacciones y accesorios menores de equipo e instrumental médico y de laboratorio	0.00	244,098.80
51290-6	Refacciones y accesorios menores de equipo de transporte	458,048.17	5,544,816.40
51290-7	Refacciones y accesorios menores de equipo de defensa y seguridad	0.00	0.00
51290-8	Refacciones y accesorios menores de maquinaria y otras equipos	50,293.22	995,638.29
51290-9	Refacciones y accesorios menores otros bienes muebles	0.00	0.00
51300	<b>SERVICIOS GENERALES</b>	<b>233,056,283.93</b>	<b>761,325,665.08</b>
51310	<b>Servicios básicos</b>	<b>80,607,849.95</b>	<b>283,974,386.78</b>
51310-1	Energía eléctrica	79,409,225.57	278,870,306.02
51310-2	Gas	0.00	0.00
51310-3	Agua	0.00	0.00
51310-4	Telefonía tradicional	648,958.38	3,150,999.66
51310-5	Telefonía celular	0.00	0.00
51310-6	Servicios de telecomunicaciones y satélites	549,666.00	1,937,048.04
51310-7	Servicios de acceso de Internet, redes y procesamiento de información	0.00	0.00
51310-8	Servicios postales y telegráficos	0.00	16,033.06
51310-9	Servicios integrales y otros servicios	0.00	0.00
51320	<b>Servicios de arrendamiento</b>	<b>19,553,815.61</b>	<b>79,317,080.95</b>
51320-1	Arrendamiento de terrenos	0.00	0.00
51320-2	Arrendamiento de edificios	90,480.00	2,080,088.84
51320-3	Arrendamiento de mobiliario y equipo de administración, educacional y recreativo	827,913.05	3,187,583.11
51320-4	Arrendamiento de equipo e instrumental médico y de laboratorio	0.00	0.00
51320-5	Arrendamiento de equipo de transporte	1,842,235.66	24,939,892.14
51320-6	Arrendamiento de maquinaria, otros equipos y herramientas	16,667,142.24	48,841,932.19
51320-7	Arrendamiento de activos intangibles	0.00	0.00
51320-8	Arrendamiento financiero	0.00	0.00
51320-9	Otros arrendamientos	126,044.66	267,584.67
51330	<b>Servicios profesionales, científicos, técnicos y otros servicios</b>	<b>17,929,258.44</b>	<b>75,966,329.66</b>
51330-1	Servicios legales, de contabilidad, auditoría y relacionados	1,928,465.11	3,690,841.96
51330-2	Servicios de diseño, arquitectura, ingeniería y actividades relacionadas	0.00	6,834,720.00
51330-3	Servicios de consultoría administrativa, procesos, técnica y en tecnologías de la información	84,680.00	1,225,950.00
51330-4	Servicios de capacitación	61,600.00	5,650,224.80
51330-5	Servicios de investigación científica y desarrollo	0.00	200,186.70
51330-6	Servicios de apoyo administrativo, traducción, fotocopiado e impresión	0.00	7,047,794.32
51330-7	Servicios de protección y seguridad	7,641,500.00	10,060,912.00
51330-8	Servicios de vigilancia	7,516,800.00	31,483,560.00
51330-9	Servicios profesionales, científicos y técnicos integrales	696,213.33	9,772,139.88
51340	<b>Servicios financieros, bancarios y comerciales</b>	<b>9,825,587.71</b>	<b>43,565,710.76</b>
51340-1	Servicios financieros y bancarios	3,875,332.72	5,853,153.83
51340-2	Servicios de cobranza, investigación crediticia y similar	3,615,493.03	33,356,316.59
51340-3	Servicios de recaudación, traslado y custodia de valores	0.00	0.00
51340-4	Seguros de responsabilidad patrimonial y fianzas	105,681.80	112,360.50
51340-5	Seguro de bienes patrimoniales	2,229,080.16	4,170,940.21
51340-6	Almacenaje, envase y embalaje	0.00	0.00
51340-7	Fletes y maniobras	0.00	0.00
51340-8	Comisiones por ventas	0.00	72,839.63
51340-9	Servicios financieros, bancarios y comerciales integrales	0.00	0.00
51350	<b>Servicios de instalación, reparación, mantenimiento y conservación</b>	<b>89,515,744.70</b>	<b>293,779,889.28</b>
51350-1	Conservación y mantenimiento menor de inmuebles	3,839,896.91	13,954,997.56
51350-2	Instalación, reparación y mantenimiento de mobiliario y equipo de administración, educacional y recreativo	0.00	11,798.36
51350-3	Instalación, reparación y mantenimiento de equipo de cómputo y tecnología de la información	0.00	23,044.56
51350-4	Instalación, reparación y mantenimiento de equipo e instrumental médico y de laboratorio	104,183.98	625,103.88
51350-5	Reparación y mantenimiento de equipo de transporte	606,533.60	3,372,085.40
51350-6	Reparación y mantenimiento de equipo de defensa y seguridad	0.00	0.00
51350-7	Instalación, reparación y mantenimiento de maquinaria, otros equipos y herramienta	43,524,566.52	99,505,974.36
51350-8	Servicios de limpieza y manejo de desechos	41,440,563.69	116,286,885.16
51350-9	Servicios de jardinería y fumigación	0.00	0.00
51360	<b>Servicios de comunicación social y publicidad</b>	<b>10,645,684.92</b>	<b>25,616,761.84</b>
51360-1	Difusión por radio, televisión y otros medios de mensajes sobre programas y actividades gubernamentales	8,437,339.28	12,641,413.06
51360-2	Difusión por radio, televisión y otros medios de mensajes comerciales para promover la venta de bienes o servicios	0.00	0.00
51360-3	Servicios de creatividad, preproducción y producción de publicidad, excepto Internet	604,999.98	3,629,999.88
51360-4	Servicios de revelado de fotografías	0.00	0.00
51360-5	Servicios de la industria filmica, del sonido y del video	519,332.02	3,115,992.12
51360-6	Servicio de creación y difusión de contenido exclusivamente a través de Internet	1,084,013.64	6,229,356.78
51360-7	Otros servicios de información	0.00	0.00
51370	<b>Servicios de traslado y viáticos</b>	<b>0.00</b>	<b>84,128.22</b>
51370-1	Pasajes aéreos	0.00	24,603.98
51370-2	Pasajes terrestres	0.00	0.00
51370-3	Pasajes marítimos, lacustres y fluviales	0.00	0.00



0000007



5

**MUNICIPIO TLAJOMULCO DE ZÚÑIGA**  
**ESTADO DE ACTIVIDADES**  
**DEL 1 AL 31 DE MARZO DE 2021**

CTA.	DESCRIPCIÓN	2021	2020
51370-4	Autotransporte	0.00	0.00
51370-5	Viáticos en el país	0.00	57,972.24
51370-6	Viáticos en el extranjero	0.00	0.00
51370-7	Gastos de instalación y traslado de menaje	0.00	0.00
51370-8	Servicios integrales de traslado y viáticos	0.00	0.00
51370-9	Otros servicios de traslado y hospedaje	0.00	1,552.00
<b>51380</b>	<b>Servicios oficiales</b>	<b>8,000.00</b>	<b>4,474,328.56</b>
51380-1	Gastos de ceremonial	8,000.00	23,400.00
51380-2	Gastos de orden social y cultural	0.00	4,361,928.56
51380-3	Congresos y convenciones	0.00	89,000.00
51380-4	Exposiciones	0.00	0.00
51380-5	Gastos de representación	0.00	0.00
<b>51390</b>	<b>Otros servicios generales</b>	<b>4,970,342.60</b>	<b>14,547,049.03</b>
51390-1	Servicios funerarios y de cementerios	319,584.26	868,844.98
51390-2	Impuestos y derechos	4,533,786.57	8,428,801.60
51390-3	Impuestos y derechos de importación	0.00	0.00
51390-4	Sentencias y resoluciones por autoridad competente	115,211.97	5,191,975.46
51390-5	Penas, multas, accesorios y actualizaciones	0.00	0.00
51390-6	Otros gastos por responsabilidades	1,759.80	57,426.99
51390-7	Utilidades	0.00	0.00
51390-8	Impuesto sobre nómina y otros que se deriven de una relación laboral	0.00	0.00
51390-9	Otros servicios generales	0.00	0.00
<b>52000</b>	<b>TRANSFERENCIAS, ASIGNACIONES, SUBSIDIOS Y OTRAS AYUDAS</b>	<b>41,059,172.05</b>	<b>229,863,340.33</b>
<b>52100</b>	<b>TRANSFERENCIAS INTERNAS Y ASIGNACIONES AL SECTOR PÚBLICO</b>	<b>0.00</b>	<b>0.00</b>
<b>52110</b>	<b>Asignaciones al sector público</b>	<b>0.00</b>	<b>0.00</b>
52110-1	Asignaciones presupuestarias al Poder Ejecutivo	0.00	0.00
52110-2	Asignaciones presupuestarias al Poder Legislativo	0.00	0.00
52110-3	Asignaciones presupuestarias al Poder Judicial	0.00	0.00
52110-4	Asignaciones presupuestarias a Órganos Autónomos	0.00	0.00
52110-5	Transferencias internas otorgadas a entidades paraestatales no empresariales y no financieras	0.00	0.00
52110-6	Transferencias internas otorgadas a entidades paraestatales empresariales y no financieras	0.00	0.00
52110-7	Transferencias internas otorgadas a fideicomisos públicos empresariales y no financieros	0.00	0.00
52110-8	Transferencias internas otorgadas a instituciones paraestatales públicas financieras	0.00	0.00
52110-9	Transferencias internas otorgadas a fideicomisos públicos financieros	0.00	0.00
<b>52120</b>	<b>Transferencias internas al sector público</b>	<b>0.00</b>	<b>0.00</b>
<b>52200</b>	<b>TRANSFERENCIAS AL RESTO DEL SECTOR PÚBLICO</b>	<b>33,943,198.81</b>	<b>125,677,078.77</b>
<b>52210</b>	<b>Transferencias a entidades paraestatales</b>	<b>33,649,574.81</b>	<b>124,437,939.77</b>
52210-1	Transferencias otorgadas a entidades paraestatales no empresariales y no financieras	33,649,574.81	122,437,939.77
52210-2	Transferencias otorgadas para entidades paraestatales empresariales y no financieras	0.00	0.00
52210-3	Transferencias otorgadas para instituciones paraestatales públicas financieras	0.00	2,000,000.00
<b>52220</b>	<b>Transferencias a entidades federativas y municipios</b>	<b>293,624.00</b>	<b>1,239,139.00</b>
<b>52300</b>	<b>SUBSIDIOS Y SUBVENIONES</b>	<b>387,200.00</b>	<b>2,133,920.00</b>
<b>52310</b>	<b>Subsidios</b>	<b>387,200.00</b>	<b>2,133,920.00</b>
52310-1	Subsidios a la producción	387,200.00	2,133,920.00
52310-2	Subsidios a la distribución	0.00	0.00
52310-3	Subsidios a la inversión	0.00	0.00
52310-4	Subsidios a la prestación de servicios públicos	0.00	0.00
52310-5	Subsidios para cubrir diferenciales de tasas de interés	0.00	0.00
52310-6	Subsidios a la vivienda	0.00	0.00
52310-7	Subsidios a entidades federativas y municipios	0.00	0.00
52310-8	Otros subsidios	0.00	0.00
<b>52320</b>	<b>Subvenciones</b>	<b>0.00</b>	<b>0.00</b>
52320-1	Subvenciones al consumo	0.00	0.00
<b>52400</b>	<b>AYUDAS SOCIALES</b>	<b>6,728,773.24</b>	<b>102,052,341.56</b>
<b>52410</b>	<b>Ayudas sociales a personas</b>	<b>6,178,729.24</b>	<b>96,971,429.16</b>
52410-1	Ayudas sociales a personas	6,178,729.24	96,971,429.16
<b>52420</b>	<b>Becas</b>	<b>0.00</b>	<b>1,051,148.40</b>
52420-1	Becas y otras ayudas para programas de capacitación	0.00	1,051,148.40
<b>52430</b>	<b>Ayudas sociales a instituciones</b>	<b>550,044.00</b>	<b>4,029,764.00</b>
52430-1	Ayudas sociales a instituciones de enseñanza	442,644.00	2,566,164.00
52430-2	Ayudas sociales a actividades científicas o académicas	0.00	0.00
52430-3	Ayudas sociales a instituciones sin fines de lucro	107,400.00	1,463,600.00
52430-4	Ayudas sociales a cooperativas	0.00	0.00
52430-5	Ayudas sociales a entidades de interés público	0.00	0.00
<b>52440</b>	<b>Ayudas sociales por desastres naturales y otros siniestros</b>	<b>0.00</b>	<b>0.00</b>
52440-1	Ayudas por desastres naturales y otros siniestros	0.00	0.00
<b>52500</b>	<b>PENSIONES Y JUBILACIONES</b>	<b>0.00</b>	<b>0.00</b>
<b>52510</b>	<b>Pensiones</b>	<b>0.00</b>	<b>0.00</b>
52510-1	Pensiones	0.00	0.00
<b>52520</b>	<b>Jubilaciones</b>	<b>0.00</b>	<b>0.00</b>
52520-1	Jubilaciones	0.00	0.00
<b>52590</b>	<b>Otras pensiones y jubilaciones</b>	<b>0.00</b>	<b>0.00</b>
52590-1	Otras pensiones y jubilaciones	0.00	0.00
<b>52600</b>	<b>TRANSFERENCIAS A FIDEICOMISOS, MANDATOS Y CONTRATOS ANÁLOGOS</b>	<b>0.00</b>	<b>0.00</b>
<b>52610</b>	<b>Transferencias a fideicomisos, mandatos y contratos análogos al gobierno</b>	<b>0.00</b>	<b>0.00</b>
52610-1	Transferencias a fideicomisos del Poder Ejecutivo	0.00	0.00
52610-2	Transferencias a fideicomisos del Poder Legislativo	0.00	0.00
52610-3	Transferencias a fideicomisos del Poder Judicial	0.00	0.00
<b>52620</b>	<b>Transferencias a fideicomisos, mandatos y contratos análogos a entidades paraestatales</b>	<b>0.00</b>	<b>0.00</b>
52620-1	Transferencias a fideicomisos públicos de entidades paraestatales no empresariales y no financieras	0.00	0.00
52620-2	Transferencias a fideicomisos públicos de entidades paraestatales empresariales y no financieras	0.00	0.00
52620-3	Transferencias a fideicomisos de instituciones públicas financieras	0.00	0.00
52620-4	Otras transferencias a fideicomisos	0.00	0.00
<b>52700</b>	<b>TRANSFERENCIAS A LA SEGURIDAD SOCIAL</b>	<b>0.00</b>	<b>0.00</b>
<b>52710</b>	<b>Transferencias por obligaciones de ley</b>	<b>0.00</b>	<b>0.00</b>
52710-1	Transferencias por obligación de ley	0.00	0.00




0000008



6

MUNICIPIO TLAJOMULCO DE ZÚÑIGA  
ESTADO DE ACTIVIDADES  
DEL 1 AL 31 DE MARZO DE 2021

CTA.	DESCRIPCIÓN	2021	2020
52800	<b>DONATIVOS</b>	0.00	0.00
52810	Donativos a instituciones sin fines de lucro	0.00	0.00
52810-1	Donativos a instituciones sin fines de lucro	0.00	0.00
52820	Donativos a entidades federativas y municipios	0.00	0.00
52820-1	Donativos a entidades federativas	0.00	0.00
52830	Donativos a fideicomisos, mandatos y contratos análogos privados	0.00	0.00
52830-1	Donativos a fideicomisos privados	0.00	0.00
52840	Donativos a fideicomisos, mandatos y contratos análogos estatales	0.00	0.00
52840-1	Donativos a fideicomisos estatales	0.00	0.00
52850	Donativos internacional	0.00	0.00
52850-1	Donativos internacional	0.00	0.00
52900	<b>TRANSFERENCIAS AL EXTERIOR</b>	0.00	0.00
52910	Transferencias al exterior a gobiernos extranjeros y organismos internacionales	0.00	0.00
52910-1	Transferencias para gobiernos extranjeros	0.00	0.00
52910-2	Transferencias para organismos internacionales	0.00	0.00
52920	Transferencias al sector privado externo	0.00	0.00
52920-1	Transferencias para el sector privado externo	0.00	0.00
53000	<b>PARTICIPACIONES Y APORTACIONES</b>	0.00	0.00
53100	<b>PARTICIPACIONES</b>	0.00	0.00
53110	Participaciones de la federación a entidades federativas y municipios	0.00	0.00
53110-1	Fondo general de participaciones	0.00	0.00
53110-2	Otros conceptos participables de la Federación a entidades federativas	0.00	0.00
53110-3	Fondo de fomento municipal	0.00	0.00
53120	Participaciones de las entidades federativas a los municipios	0.00	0.00
53120-1	Participaciones de las entidades federativas a los municipios	0.00	0.00
53120-2	Otros conceptos participables de la Federación a municipios	0.00	0.00
53120-3	Convenios de colaboración administrativa	0.00	0.00
53200	<b>APORTACIONES</b>	0.00	0.00
53210	Aportaciones de la federación a entidades federativas y municipios	0.00	0.00
53210-1	Aportaciones de la Federación a las entidades federativas	0.00	0.00
53210-2	Aportaciones de la Federación a municipios	0.00	0.00
53210-3	Aportaciones previstas en leyes y decretos al sistema de protección social	0.00	0.00
53210-4	Aportaciones previstas en leyes y decretos compensatorias a entidades federativas y municipios	0.00	0.00
53220	Aportaciones de las entidades federativas a los municipios	0.00	0.00
53220-1	Aportaciones de las entidades federativas a los municipios	0.00	0.00
53300	<b>CONVENIOS</b>	0.00	0.00
53310	Convenios de reasignación	0.00	0.00
53310-1	Convenios de reasignación	0.00	0.00
53320	Convenios de descentralización y otros	0.00	0.00
53320-1	Convenios de descentralización	0.00	0.00
53320-2	Otros convenios	0.00	0.00
54000	<b>INTERESES, COMISIONES Y OTROS GASTOS DE LA DEUDA PÚBLICA</b>	5,376,299.96	20,469,989.58
54100	<b>INTERESES DE LA DEUDA PÚBLICA</b>	5,376,299.96	20,469,989.58
54110	Intereses de la deuda pública interna	5,376,299.96	20,469,989.58
54110-1	Intereses de la deuda interna con instituciones de crédito	5,376,299.96	20,469,989.58
54110-2	Intereses derivados de la colocación de títulos y valores	0.00	0.00
54110-3	Intereses por arrendamientos financieros nacionales	0.00	0.00
54120	Intereses de la deuda pública externa	0.00	0.00
54120-1	Intereses de la deuda externa con instituciones de crédito	0.00	0.00
54120-2	Intereses de la deuda con organismos financieros internacionales	0.00	0.00
54120-3	Intereses de la deuda bilateral	0.00	0.00
54120-4	Intereses derivados de la colocación de títulos y valores en el exterior	0.00	0.00
54120-5	Intereses por arrendamientos financieros internacionales	0.00	0.00
54200	<b>COMISIONES DE LA DEUDA PÚBLICA</b>	0.00	0.00
54210	Comisiones de la deuda pública interna	0.00	0.00
54210-1	Comisiones de la deuda pública interna	0.00	0.00
54220	Comisiones de la deuda pública externa	0.00	0.00
54220-1	Comisiones de la deuda pública externa	0.00	0.00
54300	<b>GASTOS DE LA DEUDA PÚBLICA</b>	0.00	0.00
54310	Gastos de la deuda pública interna	0.00	0.00
54310-1	Gastos de la deuda pública interna	0.00	0.00
54320	Gastos de la deuda pública externa	0.00	0.00
54320-1	Gastos de la deuda pública externa	0.00	0.00
54400	<b>COSTO POR COBERTURAS</b>	0.00	0.00
54410	Costo por coberturas	0.00	0.00
54410-1	Costo por coberturas	0.00	0.00
54500	<b>APOYOS FINANCIEROS</b>	0.00	0.00
54510	Apoys financieros a intermediarios	0.00	0.00
54510-1	Apoys financieros a intermediarios	0.00	0.00
54520	Apoys financieros a ahorradores y deudores del sistema financiero nacional	0.00	0.00
54520-1	Apoys financieros a ahorradores y deudores del sistema financiero nacional	0.00	0.00
55000	<b>OTROS GASTOS Y PÉRDIDAS EXTRAORDINARIAS</b>	0.00	401,348.83
55100	ESTIMACIONES, DEPRECIACIONES, DETERIOROS, OBSOLESCENCIA Y AMORTIZACIONES	0.00	0.00
55110	Estimaciones por pérdida o deterioro de activos circulantes	0.00	0.00
55120	Estimaciones por pérdida o deterioro de activo no circulante	0.00	0.00
55130	Depreciación de bienes inmuebles	0.00	0.00
55140	Depreciación de infraestructura	0.00	0.00
55150	Depreciación de bienes muebles	0.00	0.00
55160	Deterioro de los activos biológicos	0.00	0.00
55170	Amortización de activos intangibles	0.00	0.00
55180	Disminución de bienes por pérdida, obsolescencia y deterioro	0.00	0.00
55200	<b>PROVISIONES</b>	0.00	0.00
55210	Provisiones de pasivos a corto plazo	0.00	0.00
55220	Provisiones de pasivos a largo plazo	0.00	0.00
55300	<b>DISMINUCIÓN DE INVENTARIOS</b>	0.00	0.00
55310	Disminución de inventarios de mercancías para venta	0.00	0.00



0000009




7

MUNICIPIO TLAJOMULCO DE ZÚÑIGA  
ESTADO DE ACTIVIDADES  
DEL 1 AL 31 DE MARZO DE 2021


CTA.	DESCRIPCIÓN	2021	2020
55320	Disminución de inventarios de mercancías terminadas	0.00	0.00
55330	Disminución de inventarios de mercancías en proceso de elaboración	0.00	0.00
55340	Disminución de inventarios de materias primas, materiales y suministros para producción	0.00	0.00
55350	Disminución de almacén de materiales y suministros de consumo	0.00	0.00
55400	AUMENTO POR INSUFICIENCIA DE ESTIMACIONES POR PÉRDIDA O DETERIORO U OBSOLESCENCIA	0.00	0.00
55410	Aumento por insuficiencia de estimaciones por pérdida o deterioro u obsolescencia	0.00	0.00
55500	AUMENTO POR INSUFICIENCIA DE PROVISIONES	0.00	0.00
55510	Aumento por insuficiencia de provisiones	0.00	0.00
55900	OTROS GASTOS	0.00	401,348.83
55910	Gastos de ejercicios anteriores	0.00	0.00
55920	Pérdidas por responsabilidades	0.00	0.00
55930	Bonificaciones y descuentos otorgados	0.00	0.00
55940	Diferencias por tipo de cambio negativas	0.00	0.00
55950	Diferencias de cotizaciones negativas en valores negociables	0.00	0.00
55960	Resultado por posición monetaria	0.00	0.00
55970	Pérdidas por participación patrimonial	0.00	0.00
55980	Diferencias por reestructuración de deuda pública negativas	0.00	0.00
55990	Otros gastos varios	0.00	401,348.83
56000	INVERSIÓN PÚBLICA	212,045.42	1,563,969.25
56100	INVERSIÓN PÚBLICA NO CAPITALIZABLE	212,045.42	1,563,969.25
56110	Construcción en bienes no capitalizables		
		212,045.42	1,563,969.25
	<b>TOTAL DE GASTOS Y OTRAS PERDIDAS</b>	<b>623,342,232.45</b>	<b>2,404,556,343.59</b>
	<b>RESULTADO DEL EJERCICIO (AHORRO/DESAHORRO)</b>	<b>415,596,924.70</b>	<b>332,033,483.72</b>

Bajo protesta de decir verdad declaramos que los Estados Financieros y sus Notas son razonablemente correctos y responsabilidad del emisor.

SELLO



CESAR FRANCISCO PADILLA CHAVEZ  
PRESIDENTE MUNICIPAL INTERINO



Municipio de Tlajomulco  
de Zúñiga, Jalisco  
TESORERÍA MUNICIPAL



IRLANDA LOERYTHE BAUMBACH VALENCIA  
TESORERA MUNICIPAL

0000010

Municipio de Tlajomulco  
de Zúñiga, Jalisco  
SECRETARÍA GENERAL



---El Suscrito **Secretario General del H. Ayuntamiento Constitucional de Tlajomulco de Zúñiga, Jalisco**, en el ejercicio de las facultades que me confiere la Ley del Gobierno y la Administración Pública Municipal del Estado de Jalisco, en su Artículo 61 (Sesenta y Uno) y 63 (Sesenta y tres), el Reglamento de la Administración Pública del Municipio de Tlajomulco de Zúñiga, Jalisco, en su Artículo 61 (sesenta y uno) fracción XII, y el Reglamento del Ayuntamiento del Municipio de Tlajomulco de Zúñiga, Jalisco, en su artículo 29 veintinueve fracción XXII, hago ----- **CONSTAR y;** -----

-----**CERTIFICO**-----

---Que las presentes copias fotostáticas en 07 (siete) fojas útiles, concuerdan fielmente con las constancias que las integran, mismas que obran en los archivos de **Tesorería Municipal de Tlajomulco de Zúñiga, Jalisco**, las cuales tuve a la vista, lo que se levanta para su debida y legal constancia, y para todos los efectos legales correspondientes a que haya lugar.-----

-----**CONSTE.**-----

**ATENTAMENTE:**

**TLAJOMULCO DE ZÚÑIGA, JALISCO, A 05 DE JULIO DEL 2022.**

**"2022, Año de la Atención Integral de Niñas, Niños y Adolescentes con Cáncer en Jalisco."**

**LIC. OMAR ENRIQUE CERVANTES RIVERA.**  
**SECRETARIO GENERAL DEL AYUNTAMIENTO.**



Municipio de Tlajomulco  
de Zúñiga, Jalisco  
**SECRETARÍA GENERAL**