

TES1216/2023.

Tlajomulco de Zúñiga, Jalisco a 13 de Septiembre de 2023.

OFICIALÍA DE PARTE

DR. JORGE ALEJANDRO ORTIZ RAMIREZ
AUDITOR SUPERIOR DEL ESTADO DE JALISCO
PRESENTE.-

015277

Marzo 15:27
19 SEP. 2023 SM
RECIBIDO
Tlajomulco | es túyo

Por este conducto remito a usted el **Corte Semestral del Ejercicio Fiscal 2023**, así como un CD que contiene las carátulas y anexos de acuerdo al sistema **ASEJ2023**.

Sin otro particular reciba un cordial saludo.

000097
Tlajomulco
19 SEP. 2023
RECIBIDO
DIRECCIÓN DE CONTABILIDAD
Muy. 9:33 AM

ATENTAMENTE



Municipio de Tlajomulco
de Zúñiga, Jalisco
TESORERÍA MUNICIPAL

Irlanda Baumbach

Lic. Irlanda Loerythe Baumbach Valencia
Tesorera Municipal

AUDITORÍA SUPERIOR DEL ESTADO DE JALISCO
★ *J. Manuel* ★
19 SEP. 2023
SE RECIBE DOCUMENTACIÓN ANEXA A
RESERVA DE VERIFICAR SU CONTENIDO
DIRECCIÓN DE RESPONSABILIDADES

ASEJ AUDITORÍA SUPERIOR
DEL ESTADO DE JALISCO
PODER LEGISLATIVO
11:31
19 SEP 2023
RECIBIDO
OFICIALÍA DE PARTES

c.p. Lic. María Guadalupe Zamora.- Presidente Municipal.- Para su conocimiento.
c.p. Lic. José Manuel Rivera.- Secretario General.- Para su conocimiento.
c.p. Lic. José Luis Ochoa González.- Titular del Órgano de Control.- Para su conocimiento.
c.p. L.C.P. Beatriz Adriana Gutiérrez Carranza.- Directora de Contabilidad, Para su seguimiento.

ILBV/bagc/jatr



1216

OFICIALÍA DE PARTES
RECEPCIÓN DE DOCUMENTACIÓN

CÓDIGO	ENTIDAD
99	Municipio Tlajomulco de Zúñiga

OBLIGACIÓN		
	Cuenta detallada de movimientos de fondos ocurridos en el mes anterior	
	Informe de avances de gestión financiera (1er IAGF)	
<input checked="" type="checkbox"/>	Corte semestral	
	Informe anual de avances de gestión financiera (2do. IAGF)	
	Corte anual	
	Informe anual de desempeño en la gestión	
PERIODO RECIBIDO		DEL EJERCICIO
	Enero	Julio
	Febrero	Agosto
	Marzo	Septiembre
	Abril	Octubre
	Mayo	Noviembre
	Junio	Diciembre
<input checked="" type="checkbox"/>	Semestral	Anual
		2023

ESTADOS E INFORME RECIBIDOS	
Estados e informes contables	
<input checked="" type="checkbox"/>	Estado analítico de actividades (F6)
<input checked="" type="checkbox"/>	Estado de actividades (F6A)
<input checked="" type="checkbox"/>	Estado analítico de Situación Financiera (F1)
<input checked="" type="checkbox"/>	Estado de Situación Financiera (F1A)
	Estado de variación de la hacienda pública (F2)
	Estado de cambios en la situación financiera (F16)
	Estado de flujo de efectivo (F3)
	Informe sobre pasivos contingentes (F11)
<input checked="" type="checkbox"/>	Notas de desglose a los estados financieros (F4A)
<input checked="" type="checkbox"/>	Conciliación contable presupuestal del ingreso (F4A1)
<input checked="" type="checkbox"/>	Conciliación contable presupuestal del egreso (F4A2)
<input checked="" type="checkbox"/>	Notas de memoria a los estados financieros (F4B)
<input checked="" type="checkbox"/>	Notas administrativas a los estados financieros (F4C)
	Estado analítico del activo (F5)
Estados e informes presupuestarios	
<input checked="" type="checkbox"/>	Estado analítico de ingresos por clasificación por rubro de ingresos (F7)
	Estado analítico de ingresos por clasificación por fuente de financiamiento (F7A)
<input checked="" type="checkbox"/>	Estado analítico del ejercicio del presupuesto de egresos por clasificación por objeto del gasto (F8)
	Estado analítico del ejercicio del presupuesto de egresos por clasificación administrativa (F18)
	Estado analítico del ejercicio del presupuesto de egresos por clasificación por tipo de gasto (F17)
	Estado analítico del ejercicio del presupuesto de egresos por clasificación funcional (F19)

500000

000001

Estados e informes de la Ley de Disciplina Financiera	
Estado de situación financiera detallado - LDF (F1LDF)	
Estado e Informe analítico de la deuda pública y otros pasivos - LDF (F9-EDP)	
Informe analítico de obligaciones diferentes de financiamiento - LDF (F9-IAO)	
Balance presupuestario - LDF (F22)	
Estado analítico de ingresos detallado - LDF (F7B)	
Estado analítico del ejercicio del presupuesto de egresos detallado - LDF (Clasificación por objeto del gasto) (F8B)	
Estado analítico del ejercicio del presupuesto de egresos detallado - LDF (Clasificación administrativa) (F18A)	
Estado analítico del ejercicio del presupuesto de egresos detallado - LDF (Clasificación funcional) (F19A)	
Estado analítico del ejercicio del presupuesto de egresos detallado - LDF (Clasificación de servicios personales por categoría) (F21)	
Informe de avances de gestión financiera	
Flujo contable de ingresos y egresos (F12)	
Avance de cumplimiento de los programas y procesos concluidos (F13)	
Evaluación y, en su caso reformulación de programas (F14)	
Informe anual de desempeño en la gestión	
Evidencia de logros e impactos	
Metodología para evaluar, recabar y analizar la información	
Información complementaria	
Informativa de proveedores (F10)	
Informativa de obra pública (F23)	

DOCUMENTACIÓN JUSTIFICATIVA Y COMPROBATORIA				
Libro o legajo	Cantidad	Electrónico (CD / DVD / USB)	Impresos (Legajos)	Folios
Ingresos				
Egresos				
Diario u otros				
OTRA INFORMACIÓN ELECTRÓNICA RECIBIDA				
Tipo de información		No.	Medio electrónico	
<input checked="" type="checkbox"/>	Base de datos del Sistema ASEJ	1	CD	
INFORMACIÓN COMPLEMENTARIA				

OBSERVACIONES


(Se reciben 21 archivos: 1 Base de Datos, 9 Excel, 3 Word y 8 PDF)

SELLO	CODIGO DE BARRAS	NOMBRE Y FIRMA DE QUIEN RECIBE
		JUAN MANUEL
		
SE RECIBE DOCUMENTACIÓN ANEXA A RESERVA DE VERIFICAR SU CONTENIDO SE RECIBE DOCUMENTACIÓN ANEXA A RESERVA DE VERIFICAR SU CONTENIDO Guarda en Jalisco, martes, 19 de septiembre de 2023 DIRECCIÓN DE RESPONSABILIDADES		

000002

MUNICIPIO TLAJOMULCO DE ZÚÑIGA
ESTADO ANALÍTICO DE SITUACIÓN FINANCIERA
DEL 1 DE ENERO AL 30 DE JUNIO DE 2023

CTA.	CONCEPTO	2023	2022	CTA	CONCEPTO	2023	2022
10000	ACTIVO			20000	PASIVO		
11000	ACTIVO CIRCULANTE			21000	PASIVO CIRCULANTE		
11100	EFFECTIVO Y EQUIVALENTES	947,652,081.19	288,486,970.02	21100	CUENTAS POR PAGAR A CORTO PLAZO	258,361,552.80	461,716,982.00
11110	Efectivo	518,995.42	474,995.42	21110	Servicios personales por pagar a corto plazo	84,193,670.18	137,146,010.16
11120	Bancos/Tesorería	243,443,196.72	151,942,978.62	21120	Proveedores por pagar a corto plazo	60,652,632.19	63,017,765.98
11130	Bancos/Dependencias y otros	0.00	0.00	21130	Contratistas por obras públicas por pagar a corto plazo	0.09	157,878,100.35
11140	Inversiones temporales (hasta 3 meses)	693,199,527.97	125,320,396.63	21140	Participaciones y aportaciones por pagar a corto plazo	0.00	0.00
11150	Fondos con afectación específica	0.00	0.00	21150	Transferencias otorgadas por pagar a corto plazo	37,865,782.41	869,496.23
11160	Depósitos de fondos de terceros en garantía y/o administración	10,490,361.08	10,748,599.35	21160	Intereses, comisiones y otros gastos de la deuda pública por pagar a corto plazo	0.00	0.00
11190	Otros efectivos y equivalentes	0.00	0.00	21170	Retenciones y contribuciones por pagar a corto plazo	13,142,467.90	37,432,329.95
11200	DERECHOS A RECIBIR EFFECTIVO O EQUIVALENTES	20,691,306.77	17,457,927.92	21180	Devoluciones de la ley de ingresos por pagar a corto plazo	0.00	0.00
11210	Inversiones financieras de corto plazo	0.00	0.00	21190	Otras cuentas por pagar a corto plazo	62,507,000.03	65,373,279.33
11220	Cuentas por cobrar a corto plazo	0.00	0.00	21200	DOCUMENTOS POR PAGAR A CORTO PLAZO	43,990,338.91	0.00
11230	Deudores diversos por cobrar a corto plazo	20,671,643.44	17,438,526.18	21210	Documentos comerciales por pagar a corto plazo	0.00	0.00
11240	Ingresos por recuperar a corto plazo	0.00	0.00	21220	Documentos con contratistas por obras públicas por pagar a corto plazo	43,990,338.91	0.00
11250	Deudores por anticipos de la tesorería a corto plazo	0.00	0.00	21290	Otros documentos por pagar a corto plazo	0.00	0.00
11260	Préstamos otorgados a corto plazo	0.00	0.00	21300	PORCIÓN A CORTO PLAZO DE LA DEUDA PÚBLICA A LARGO PLAZO	22,469,331.64	0.00
11290	Otros derechos a recibir efectivo o equivalentes a corto plazo	19,663.33	19,401.74	21310	Porción a corto plazo de la deuda pública interna	22,469,331.64	0.00
11300	DERECHOS A RECIBIR BIENES O SERVICIOS	0.00	0.00	21320	Porción a corto plazo de la deuda pública externa	0.00	0.00
11310	Anticipo a proveedores por adquisición de bienes y prestación de servicios a corto plazo	0.00	0.00	21330	Porción a corto plazo de arrendamiento financiero	0.00	0.00
11320	Anticipo a proveedores por adquisición de bienes inmuebles y muebles a corto plazo	0.00	0.00	21400	TÍTULOS Y VALORES A CORTO PLAZO	0.00	0.00
11330	Anticipo a proveedores por adquisición de bienes intangibles a corto plazo	0.00	0.00	21410	Títulos y valores de la deuda pública interna a corto plazo	0.00	0.00
11340	Anticipo a contratistas por obras públicas a corto plazo	0.00	0.00	21420	Títulos y valores de la deuda pública externa a corto plazo	0.00	0.00
11390	Otros derechos a recibir bienes o servicios a corto plazo	0.00	0.00	21500	PASIVOS DIFERIDOS A CORTO PLAZO	0.00	0.00
11400	INVENTARIADOS	0.00	0.00	21510	Ingresos cobrados por adelantado a corto plazo	0.00	0.00
11410	Inventario de mercancías para venta	0.00	0.00	21520	Intereses cobrados por adelantado a corto plazo	0.00	0.00
11420	Inventario de mercancías terminadas	0.00	0.00	21590	Otros pasivos diferidos a corto plazo	0.00	0.00
11430	Inventario de mercancías en proceso de elaboración	0.00	0.00	21600	FONDOS Y BIENES DE TERCEROS EN GARANTÍA Y/O ADMINISTRACIÓN A CORTO PLAZO	3,009,869.15	3,009,858.00
11440	Inventario de materias primas, materiales y suministros para producción	0.00	0.00	21610	Fondos en garantía a corto plazo	9,760.00	9,760.00
11450	Bienes en tránsito	0.00	0.00	21620	Fondos en administración a corto plazo	2,995,203.10	2,995,191.95
11500	ALMACENES	0.00	0.00	21630	Fondos contingentes a corto plazo	0.00	0.00
11510	Almacén de materiales para el consumo	0.00	0.00	21640	Fondos de fideicomisos, mandatos y contratos análogos a corto plazo	4,906.05	4,906.05
11600	ESTIMACIÓN POR PERDIDA DE ACTIVOS CIRCULANTES	0.00	0.00	21650	Otros fondos de terceros en garantía y/o administración a corto plazo	0.00	0.00
11610	Estimaciones para cubrir deudas por deudas a recibir efectivo o equivalentes	0.00	0.00	21660	Valores y bienes en garantía a corto plazo	0.00	0.00
11620	Estimación por deterioro de otros activos	0.00	0.00	21700	PROVISIONES A CORTO PLAZO	0.00	0.00
11900	OTROS ACTIVOS CIRCULANTES	0.00	0.00	21710	Provisión para demandas y juicios a corto plazo	0.00	0.00
11910	Valores en garantía	0.00	0.00	21720	Provisión para contingencias a corto plazo	0.00	0.00
11920	Bienes en garantía (excluyendo de fondos)	0.00	0.00	21790	Otras provisiones a corto plazo	0.00	0.00
11930	Bienes derivados de estufas, hornos, seguros, aseguramientos y dación en pago	0.00	0.00	21900	OTROS PASIVOS A CORTO PLAZO	0.00	0.00
11940	Adquisición con fondos de terceros	0.00	0.00	21910	Ingresos por clasificar	0.00	0.00
				21920	Recaudación por participar	0.00	0.00
				21990	Otros pasivos circulantes	0.00	0.00
				PASIVOS CIRCULANTES	327,831,092.50	464,726,840.00	
12000	ACTIVO NO CIRCULANTE			22000	PASIVO NO CIRCULANTE		
12100	INVERSIONES FINANCIERAS A LARGO PLAZO	0.00	0.00	22100	CUENTAS POR PAGAR A LARGO PLAZO	0.00	0.00
12110	Inversiones a largo plazo	0.00	0.00	22110	Proveedores por pagar a largo plazo	0.00	0.00
12120	Títulos y valores a largo plazo	0.00	0.00	22120	Contratistas por obras públicas por pagar a largo plazo	0.00	0.00
12130	Fideicomisos, mandatos y contratos análogos	0.00	0.00	22200	DOCUMENTOS POR PAGAR A LARGO PLAZO	92,622,116.11	102,960,412.99
12140	Participaciones y aportaciones	0.00	0.00	22210	Documentos comerciales por pagar a largo plazo	0.00	0.00
12200	DERECHOS A RECIBIR EFFECTIVO O EQUIVALENTES A LARGO PLAZO	0.00	0.00	22220	Documentos con contratistas por obras públicas por pagar a largo plazo	92,622,116.11	102,960,412.99
12210	Documentos por cobrar a largo plazo	0.00	0.00	22290	Otros documentos por pagar a largo plazo	0.00	0.00
12220	Deudores diversos a largo plazo	0.00	0.00	22300	DEUDA PÚBLICA A LARGO PLAZO	174,642,433.90	218,165,218.45
12230	Ingresos por recuperar a largo plazo	0.00	0.00	22310	Títulos y valores de la deuda pública interna a largo plazo	0.00	0.00
12240	Préstamos otorgados a largo plazo	0.00	0.00	22320	Títulos y valores de la deuda pública externa a largo plazo	0.00	0.00
12290	Otros derechos a recibir efectivo o equivalentes a largo plazo	0.00	0.00	22330	Préstamos de la deuda pública interna por pagar a largo plazo	174,642,433.90	218,165,218.45
12300	BIENES INMUEBLES, INFRAESTRUCTURA Y CONSTRUCCIONES EN PROCESO	2,112,904,363.08	2,061,651,691.95	22340	Préstamos de la deuda pública externa por pagar a largo plazo	0.00	0.00
12310	Terrenos	704,419,470.21	669,869,438.62	22350	Arrendamiento financiero por pagar a largo plazo	0.00	0.00
12320	Viviendas	16,126,200.00	16,126,200.00	22400	PASIVOS DIFERIDOS A LARGO PLAZO	0.00	0.00
12330	Edificios no habitacionales	96,568,835.38	96,568,835.38	22410	Créditos diferidos a largo plazo	0.00	0.00
12340	Infraestructura	206,605,649.27	206,605,649.27	22420	Intereses cobrados por adelantado a largo plazo	0.00	0.00
12350	Construcciones en proceso en bienes de dominio público	1,036,568,580.97	1,019,865,941.43	22490	Otros pasivos diferidos a largo plazo	0.00	0.00
12360	Construcciones en proceso en bienes propios	52,615,627.25	52,615,627.25	22500	FONDOS Y BIENES DE TERCEROS EN GARANTÍA Y/O ADMINISTRACIÓN A LARGO PLAZO	0.00	0.00
12390	Otros bienes inmuebles	0.00	0.00	22510	Fondos en garantía a largo plazo	0.00	0.00
12400	BIENES MUEBLES	804,285,768.94	796,548,300.56	22520	Fondos en administración a largo plazo	0.00	0.00
12410	Mobiliario y equipo de administración	75,198,437.54	74,788,193.57	22530	Fondos contingentes a largo plazo	0.00	0.00
12420	Mobiliario y equipo educacional y recreativo	7,038,443.12	6,965,165.63	22540	Fondos de fideicomisos, mandatos y contratos análogos a largo plazo	0.00	0.00
12430	Equipo e instrumental médico y de laboratorio	17,875,093.22	15,209,502.36	22550	Otros fondos de terceros en garantía y/o administración a largo plazo	0.00	0.00
12440	Vehículos y equipo de transporte	130,426,756.91	127,046,756.91	22560	Valores y bienes en garantía a largo plazo	0.00	0.00
12450	Equipo de defensa y seguridad	55,692,835.96	55,692,835.96	22600	PROVISIONES A LARGO PLAZO	0.00	0.00
12460	Maquinaria, otros equipos y herramientas	512,499,607.78	511,291,251.72	22610	Provisión para demandas y juicios a largo plazo	0.00	0.00
12470	Colecciones, obras de arte y objetos valiosos	1,005,846.21	1,005,846.21				
12480	Activos biológicos	4,548,748.20	4,548,748.20				




000003

MUNICIPIO TLAJOMULCO DE ZÚÑIGA
ESTADO ANALÍTICO DE SITUACIÓN FINANCIERA
DEL 1 DE ENERO AL 30 DE JUNIO DE 2023

CTA.	CONCEPTO	2023	2022	CTA	CONCEPTO	2023	2022
12500	ACTIVOS INTANGIBLES	100,324,184.99	95,576,637.52	22620	Provisión para pensiones a largo plazo	0.00	0.00
12510	Software	88,579,451.15	86,070,793.00	22630	Provisión para contingencias a largo plazo	0.00	0.00
12520	Patentes, marcas y derechos	0.00	0.00	22690	Otras provisiones a largo plazo	0.00	0.00
12530	Concesiones y franquicias	0.00	0.00				
12540	Licencias	11,744,733.84	9,505,844.52				
12590	Otros activos intangibles	0.00	0.00				
12600	DEPRECIACIÓN, DETERIORO Y AMORTIZACIÓN ACUMULADA DE BIENES	0.00	0.00	30000	HACIENDA PÚBLICA/ PATRIMONIO		
12610	Depreciación acumulada de bienes inmuebles	0.00	0.00	31000	HACIENDA PÚBLICA/ PATRIMONIO CONTRIBUIDO	350,902,669.93	335,972,932.93
12620	Depreciación acumulada de infraestructura	0.00	0.00	31100	Aportaciones	0.00	0.00
12630	Depreciación acumulada de bienes muebles	0.00	0.00	31200	Donaciones de capital	53,240,042.25	53,240,042.25
12640	Deterioro acumulado de bienes	0.00	0.00	31300	Actualización de la hacienda pública/patrimonio	297,662,627.68	282,732,890.68
12650	Amortización acumulada de activos intangibles	0.00	0.00	32000	HACIENDA PÚBLICA/PATRIMONIO GENERADO	4,056,529,166.00	3,072,294,200.60
12700	ACTIVOS DIFERIDOS	966,370,793.47	884,099,097.00	32100	Resultado del ejercicio (ahorro/desahorro)	1,008,806,938.55	832,318,892.33
12710	Estudios, formulación y evaluación de proyectos	829,758,338.44	781,138,684.00	32200	Resultado de ejercicios anteriores	3,220,832,419.91	2,422,314,771.89
12720	Derechos sobre bienes en régimen de arrendamiento financiero	0.00	0.00	32300	REVALUOS	0.00	0.00
12730	Gastos pagados por adelantado a largo plazo	0.00	0.00	32310	Revalúo de bienes inmuebles	0.00	0.00
12740	Anticipos a largo plazo	0.00	0.00	32320	Revalúo de bienes muebles	0.00	0.00
12750	Beneficios al retiro de empleados pagados por adelantado	0.00	0.00	32330	Revalúo de bienes intangibles	0.00	0.00
12790	Otros activos diferidos	136,612,455.03	102,960,413.00	32390	Otros revalúos	0.00	0.00
12800	ESTIMACIÓN POR PÉRDIDA O DETERIORO DE ACTIVOS NO CIRCULANTES	0.00	0.00	32400	RESERVAS	0.00	0.00
12810	Estimaciones por pérdida de cuentas incobrables de documentos por cobrar a largo plazo	0.00	0.00	32410	Reservas de patrimonio	0.00	0.00
12820	Estimaciones por pérdida de cuentas incobrables de deudores diversos por cobrar a largo plazo	0.00	0.00	32420	Reservas territoriales	0.00	0.00
12830	Estimaciones por pérdida de cuentas incobrables de ingresos por cobrar a largo plazo	0.00	0.00	32430	Reservas por contingencias	0.00	0.00
12840	Estimaciones por pérdida de cuentas incobrables de préstamos otorgados a largo plazo	0.00	0.00	32500	RECTIFICACIONES DE RESULTADOS DE EJERCICIOS ANTERIORES	-173,110,192.46	-182,339,463.62
12890	Estimaciones por pérdida de otras cuentas incobrables a largo plazo	0.00	0.00	32510	Cambios en políticas contables	-115,670,009.66	-124,899,280.82
12900	OTROS ACTIVOS NO CIRCULANTES	50,298,980.00	50,298,980.00	32520	Cambios por errores contables	-57,440,182.80	-57,440,182.80
12910	Bienes en concesión	0.00	0.00	33000	EXCESO O INSUFICIENCIA EN LA ACTUALIZACIÓN DE LA HACIENDA PÚBLICA / PATRIMONIO	0.00	0.00
12920	Bienes en arrendamiento financiero	0.00	0.00	33100	Resultado por posición monetaria	0.00	0.00
12930	Bienes en comodato	0.00	0.00	33200	Resultado por tenencia de activos no monetarios	0.00	0.00
		50,298,980.00	50,298,980.00				
	ACTIVOS NO CIRCULANTES	4,034,184,090.48	3,888,174,707.03		TOTAL HACIENDA PUBLICA / PATRIMONIO	4,407,431,835.93	3,408,267,133.53
	TOTAL DEL ACTIVO	5,002,527,478.44	4,194,119,604.97		SUMA DE PASIVO Y PATRIMONIO / HACIENDA PÚBLICA	5,002,527,478.44	4,194,119,604.97

Bajo protesta de decir verdad declaramos que los estados financieros y sus notas, son razonablemente correctos y son responsabilidad del emisor.

SELLO


SALVADOR ZAMORA ZAMORA
PRESIDENTE MUNICIPAL
Municipio de Tlajomulco
de Zúñiga, Jalisco
PRESIDENCIA





Irlanda Baumbach
IRLANDA LOERYTHE BAUMBACH VALENCIA
TESORERA MUNICIPAL
Municipio de Tlajomulco
de Zúñiga, Jalisco
TESORERÍA MUNICIPAL

000004

MUNICIPIO TLAJOMULCO DE ZÚÑIGA
ESTADO DE SITUACIÓN FINANCIERA
DEL 1 DE ENERO AL 30 DE JUNIO DE 2023

CTA.	CONCEPTO	2023	2022	CTA	CONCEPTO	2023	2022
ACTIVO				PASIVO			
ACTIVO CIRCULANTE				PASIVO CIRCULANTE			
Efectivo y equivalentes		947,652,081.19	288,486,970.02	Cuentas por pagar a corto plazo		258,361,552.80	461,716,982.00
Derechos a recibir efectivo o equivalentes		20,691,306.77	17,457,927.92	Documentos por pagar a corto plazo		43,990,338.91	0.00
Derechos a recibir bienes o servicios		0.00	0.00	Porción a corto plazo de la deuda pública a largo plazo		22,469,331.64	0.00
Inventarios		0.00	0.00	Títulos y valores a corto plazo		0.00	0.00
Almacenes		0.00	0.00	Pasivos diferidos a corto plazo		0.00	0.00
Estimación por pérdida o deterioro de activos circulantes		0.00	0.00	Fondos y bienes de terceros en garantía y/o administración a corto plazo		3,009,869.15	3,009,858.00
Otros activos circulantes		0.00	0.00	Provisiones a corto plazo		0.00	0.00
TOTAL DE ACTIVOS CIRCULANTES		968,343,387.96	305,944,897.94	Otros pasivos a corto plazo		0.00	0.00
ACTIVO NO CIRCULANTE				TOTAL DE PASIVOS CIRCULANTES		327,831,092.50	464,726,840.00
Inversiones financieras a largo plazo		0.00	0.00	PASIVO NO CIRCULANTE			
Derechos a recibir efectivo o equivalentes a largo plazo		0.00	0.00	Cuentas por pagar a largo plazo		0.00	0.00
Bienes inmuebles, infraestructura y construcciones en proceso		2,112,904,363.08	2,061,651,691.95	Documentos por pagar a largo plazo		92,622,116.11	102,960,412.99
Bienes muebles		804,285,768.94	796,548,300.56	Deuda pública a largo plazo		174,642,433.90	218,165,218.45
Activos intangibles		100,324,184.99	95,576,637.52	Pasivos diferidos a largo plazo		0.00	0.00
Depreciación, deterioro y amortización acumulada de bienes		0.00	0.00	Fondos y bienes de terceros en garantía y/o administración a largo plazo		0.00	0.00
Activos diferidos		966,370,793.47	884,099,097.00	Provisiones a largo plazo		0.00	0.00
Estimación por pérdida o deterioro de activos no circulantes		0.00	0.00	TOTAL DE PASIVOS NO CIRCULANTES		267,264,550.01	321,125,631.44
Otros activos circulantes		50,298,980.00	50,298,980.00	TOTAL DE PASIVOS		595,095,642.51	785,852,471.44
TOTAL DE ACTIVOS NO CIRCULANTES		4,034,184,090.48	3,888,174,707.03	HACIENDA PÚBLICA/ PATRIMONIO			
TOTAL DEL ACTIVO		5,002,527,478.44	4,194,119,604.97	HACIENDA PÚBLICA/ PATRIMONIO CONTRIBUIDO		350,902,669.93	335,972,932.93
				Aportaciones		0.00	0.00
				Donaciones de capital		53,240,042.25	53,240,042.25
				Actualización de la hacienda pública/patrimonio		297,662,627.68	282,732,890.68
				HACIENDA PÚBLICA/PATRIMONIO GENERADO		4,056,529,166.00	3,072,294,200.60
				Resultado del ejercicio (ahorro/desahorro)		1,008,806,938.55	832,318,892.33
				Resultado de ejercicios anteriores		3,220,832,419.91	2,422,314,771.89
				Revalúos		0.00	0.00
				Reservas		0.00	0.00
				Rectificaciones de resultados de ejercicios anteriores		-173,110,192.46	-182,339,463.62
				EXCESO O INSUFICIENCIA EN LA ACTUALIZACIÓN DE LA HACIENDA PÚBLICA / PATRIMONIO		0.00	0.00
				Resultado por posición monetaria		0.00	0.00
				Resultado por tenencia de activos no monetarios		0.00	0.00
				TOTAL HACIENDA PÚBLICA / PATRIMONIO		4,407,431,835.93	3,408,267,133.53
				SUMA DE PASIVO Y PATRIMONIO / HACIENDA PÚBLICA		5,002,527,478.44	4,194,119,604.97


Bajo protesta de decir verdad declaramos que los estados financieros y sus notas, son razonables y correctos con responsabilidad del emisor.


SALVADOR ZAMORA ZAMORA
PRESIDENTE MUNICIPAL



Municipio de Tlajomulco
de Zúñiga, Jalisco

PRESIDENCIA



Municipio de Tlajomulco
de Zúñiga, Jalisco
TESORERÍA MUNICIPAL


IRLANDA LOERYTHE BAUMBACH VALENCIA
TESORERA MUNICIPAL

000005

MUNICIPIO TLAJOMULCO DE ZÚÑIGA
ESTADO ANALÍTICO DE ACTIVIDADES
DEL 1 DE ENERO AL 30 DE JUNIO DE 2023

CTA.	CONCEPTO	2023	2022
4000	INGRESOS Y OTROS BENEFICIOS		
41000	INGRESOS DE GESTIÓN	1,425,867,050.24	1,904,384,093.67
41100	IMPUESTOS	762,797,827.14	1,006,841,882.66
41110	Impuestos sobre los ingresos	12,620,865.73	15,473,162.33
41110-1	Impuestos sobre espectáculos públicos	12,620,865.73	15,473,162.33
41120	Impuestos sobre el patrimonio	690,077,754.77	901,050,982.08
41120-1	Impuesto predial	457,187,630.47	478,835,632.63
41120-2	Impuestos sobre transmisiones patrimoniales	200,815,581.55	353,424,536.21
41120-3	Impuestos sobre negocios jurídicos	32,074,542.75	68,790,813.24
41130	Impuestos sobre la producción, el consumo y las transacciones	0.00	0.00
41140	Impuestos al comercio exterior	0.00	0.00
41150	Impuestos sobre nóminas y asimilables	0.00	0.00
41160	Impuestos ecológicos	0.00	0.00
41170	Accesorios de impuestos	60,099,206.64	90,317,738.25
41170-1	Recargos	13,473,364.97	20,856,779.30
41170-2	Actualizaciones	7,211,007.12	8,647,876.89
41170-3	Multas	27,719,244.72	44,014,915.08
41170-4	Gastos de ejecución	11,695,589.83	16,798,166.98
41170-5	Otros no especificados	0.00	0.00
41180	Impuestos no comprendidos en la ley de ingresos vigente, causados en ejercicios fiscales anteriores pendientes de liquidar o pago	0.00	0.00
41180-1	Impuestos no comprendidos en la ley de ingresos vigente, causados en ejercicios fiscales anteriores pendientes de liquidar o pago	0.00	0.00
41190	Otros impuestos	0.00	0.00
41190-1	Otros impuestos	0.00	0.00
41200	CUOTAS Y APORTACIONES DE SEGURIDAD SOCIAL	0.00	0.00
41210	Aportaciones para fondos de vivienda	0.00	0.00
41220	Cuotas para la seguridad social	0.00	0.00
41230	Cuotas de ahorro para el retiro	0.00	0.00
41240	Accesorios de cuotas y aportaciones de seguridad social	0.00	0.00
41290	Otras cuotas y aportaciones para la seguridad social	0.00	0.00
41300	CONTRIBUCIONES DE MEJORAS	1,213,705.00	4,270,070.40
41310	Contribuciones de mejoras por obras públicas	1,213,705.00	4,270,070.40
41310-1	Contribuciones de mejoras por obras públicas	1,213,705.00	4,270,070.40
41320	Contribuciones de mejoras no comprendidas en la ley de ing. vigente, causadas en ejercicios fiscales anteriores pendientes de liq. o pago	0.00	0.00
41320-1	Contribuciones de mejoras no comprendidas en la ley de ing. vigente, causadas en ejercicios fiscales anteriores pendientes de liq. o pago	0.00	0.00
41400	DERECHOS	582,649,989.44	800,735,595.28
41410	Derechos por el uso, goce, aprovechamiento o explotación de bienes de dominio público	20,005,795.14	33,605,261.68
41410-1	Derechos por el uso del piso	14,676,057.14	27,661,268.13
41410-2	Derechos por el uso de los estacionamientos	3,200,369.00	3,324,277.99
41410-3	Derechos de uso de cementerios y panteones municipales	1,910,775.00	2,619,715.56
41410-4	Derechos de concesiones y demás inmuebles de propiedad municipal	218,594.00	0.00
41420	Derechos a los hidrocarburos (derogada)	0.00	0.00
41430	Derechos por prestación de servicios	502,825,141.11	672,282,912.24
41430-1	Derechos de licencias y permisos de giros	32,683,758.91	34,578,864.10
41430-2	Derechos de licencias y permisos de anuncios	14,339,592.77	13,017,591.34
41430-3	Derechos de licencias de construcción, reconstrucción, reparación o demolición de obras	67,270,631.48	113,275,172.10
41430-4	Derechos de regularizaciones de los registros de obra	0.00	0.00
41430-5	Derechos de alineamiento, designación de número oficial e inspección	549,651.00	1,433,106.10
41430-6	Derechos de licencias de cambio de régimen de propiedad y urbanización	58,199,090.90	63,384,951.19
41430-7	Derechos de servicios de obra	24,264.00	173,058.00
41430-8	Derechos de servicios de sanidad	77,648.00	146,502.00
41430-9	Derechos de servicio de limpieza, recolección, traslado, tratamiento y disposición final de residuos	3,844,860.00	33,814.00
41430-10	Derechos de agua potable, drenaje, alcantarillado, tratamiento y disposición final de aguas residuales	296,807,295.89	396,469,091.62
41430-11	Derechos del rastro	1,148,869.00	1,794,340.00
41430-12	Derechos del registro civil	379,020.00	806,205.00
41430-13	Derechos de las certificaciones	22,210,417.16	38,529,444.79
41430-14	Derechos de los servicios de catastro	5,290,042.00	8,640,772.00
41440	Accesorios de derecho	49,307,436.03	79,771,834.69
41440-1	Recargos	11,809,857.09	19,757,479.46
41440-2	Actualizaciones	10,308,522.20	17,799,080.40
41440-3	Multas	19,623,376.11	29,823,038.79
41440-4	Gastos de ejecución	6,433,426.37	11,117,517.75
41440-5	Otros no especificados	1,132,254.26	1,274,718.29
41450	Derechos no comprendidos en la ley de ingresos vigente, causados en ejercicios fiscales anteriores pendientes de liquidación o pago	0.00	0.00
41450-1	Derechos no comprendidos en la ley de ingresos vigente, causados en ejercicios fiscales anteriores pendientes de liquidación o pago	0.00	0.00
41490	Otros derechos	10,511,617.16	15,075,586.67
41490-1	Otros derechos	10,511,617.16	15,075,586.67
41500	PRODUCTOS	37,943,828.36	39,441,730.19
41510	Productos	37,943,828.36	39,441,730.19
41510-1	Uso, goce, aprovechamiento o explotación de bienes de dominio privado	1,277,481.16	1,664,556.79
41510-2	Productos diversos	36,666,347.20	37,777,173.40
41520	Enajenación de bienes muebles no sujetos a ser inventariados (derogada)	0.00	0.00
41530	Accesorios de productos (derogada)	0.00	0.00
41540	Productos no comprendidos en la ley de ingresos vigente, causados en ejercicios fiscales anteriores pendientes de liquidación o pago	0.00	0.00
41540-1	Productos no comprendidos en la ley de ingresos vigente, causados en ejercicios fiscales anteriores pendientes de liquidación o pago	0.00	0.00
41590	Otros productos que generan ingresos corrientes (derogada)	0.00	0.00
41600	APROVECHAMIENTOS	41,261,700.30	53,094,815.14
41610	Incentivos derivados de la colaboración fiscal (derogada)	0.00	0.00
41620	Multas	7,040,767.30	13,648,834.50
41620-1	Multas	7,040,767.30	13,648,834.50
41630	Indemnizaciones	749,577.20	1,403,631.64
41630-1	Indemnizaciones	749,577.20	1,403,631.64
41640	Reintegros	0.00	7,779,356.28
41640-1	Reintegros	0.00	7,779,356.28
41650	Aprovechamientos provenientes de obras públicas	0.00	0.00
41640-1	Aprovechamientos provenientes de obras públicas	0.00	0.00
41660	Aprovechamientos no comprendidos en la ley de ing. vigente, causados en ejercicios fiscales anteriores pendientes de liquidación o pago	0.00	11,382.00
41640-1	Aprovechamientos no comprendidos en la ley de ing. vigente, causados en ejercicios fiscales anteriores pendientes de liquidación o pago	0.00	11,382.00
41670	Aprovechamientos por aportaciones y cooperaciones (derogada)	0.00	0.00
41680	Accesorios de aprovechamiento	323,193.75	680,574.07
41680-1	Recargos	178,599.98	450,562.14
41680-2	Actualizaciones	0.00	0.00
41680-3	Multas	0.00	0.00
41680-4	Gastos de ejecución	124,968.33	155,243.58
41680-5	Otros no especificados	19,625.44	74,768.35

000006

MUNICIPIO TLAJOMULCO DE ZÚÑIGA
ESTADO ANALÍTICO DE ACTIVIDADES
DEL 1 DE ENERO AL 30 DE JUNIO DE 2023

CTA.	CONCEPTO	2023	2022
41690	Otros aprovechamientos	33,148,162.05	29,571,036.65
41690-1	Otros aprovechamientos	33,148,162.05	29,571,036.65
41700	INGRESOS POR VENTAS DE BIENES Y PRESTACIÓN DE SERVICIOS	0.00	0.00
41710	Ingresos por venta de bienes y prestación de servicios de instituciones públicas de seguridad social	0.00	0.00
41710-1	Ingresos por venta de bienes y prestación de servicios de instituciones públicas de seguridad social	0.00	0.00
41720	Ingresos por venta de bienes y prestación de servicios de empresas productivas del estado	0.00	0.00
41730	Ingresos por venta de bienes y prestación de servicios de entidades paraestatales y fideicomisos no empresariales y no financieros	0.00	0.00
41730-1	Ingresos por venta de bienes y prestación de servicios de entidades paraestatales y fideicomisos no empresariales y no financieros	0.00	0.00
41740	Ingresos por venta de bienes y prestación de servicios de entidades paraestatales empresariales no financieras con participación estatal mayoritaria	0.00	0.00
41750	Ing. por vta. de bienes y prestación de servicios de entidades paraestatales empresariales financieras monetarias con participación estatal mayoritaria	0.00	0.00
41760	Ing. por vta. de bienes y prestación de servicios de entidades paraestatales empresariales financ. no monetarias con participación estatal mayoritaria	0.00	0.00
41770	Ingresos por venta de bienes y prestación de servicios de fideicomisos financieros públicos con participación estatal mayoritaria	0.00	0.00
41770-1	Ingresos por venta de bienes y prestación de servicios de fideicomisos financieros públicos con participación estatal mayoritaria	0.00	0.00
41780	Ingresos por venta de bienes y prestación de servicios de los poderes legislativo y judicial, y de los órganos autónomos	0.00	0.00
41900	ING. NO COMPRENDIDOS EN LAS FRACC. DE LA LEY DE ING. CAUSADAS EN EJERCICIOS FISCALES ANTERIORES PENDIENTES DE LIQUIDACIÓN O PAGO (DEROGADA)	0.00	0.00
41910	Ingresos no comprendidos en las fracciones de la ley de ingresos causadas en ejercicios fiscales anteriores pendientes de liquidación o pago (Derogada)	0.00	0.00
41920	Cont. de mejoras, derechos, productos, y aprovechamientos no compren. en las fracc. de la ley de ing. caus. en ejer. fisc. ant. pen. de liqui. o pago (Derogada)	0.00	0.00
42000	PART. APORT. CONV. INCEN. DERIV. DE LA COLAB. FISC. FONDOS DISTINTOS DE APORT. TRANSF. ASIG. SUB Y SUBVE. Y PENS. Y JUB.	1,072,458,717.14	1,758,074,783.59
42100	PARTIC. APORT. CONVENIOS, INCENTIVOS DERIVADOS DE LA COLABORACIÓN FISCAL Y FONDOS DISTINTOS DE APORTACIONES.	1,060,923,465.12	1,735,784,369.69
42110	Participaciones	538,531,467.39	869,351,846.53
42110-1	Fondo general de participaciones (federal)	340,118,089.33	543,735,562.44
42110-2	Fondo de fomento municipal (federal)	72,115,383.12	107,559,440.86
42110-3	Fondo de fiscalización y recaudación (federal)	28,158,506.09	51,049,501.03
42110-4	Fondo de compensación (federal)	0.00	0.00
42110-5	Fondo de extracción de hidrocarburos (federal)	0.00	0.00
42110-6	Impuesto especial sobre producción y servicios (federal)	12,083,684.75	14,658,447.05
42110-7	0.136% de la recaudación federal participable (federal)	0.00	0.00
42110-8	3.17% sobre extracción de petróleo (federal)	0.00	0.00
42110-9	Gasolinas y diésel (federal)	9,365,886.01	15,608,494.07
42110-10	Fondo del impuesto sobre la renta (federal)	76,689,573.57	134,478,265.66
42110-11	Fondo de estabilización de los ingresos de las entidades federativas (federal)	344.52	2,262,135.42
42110-12	Participaciones del estado	0.00	0.00
42120	Aportaciones	403,714,107.95	642,172,986.51
42120-1	Fondo de aportaciones para la infraestructura social municipal	76,056,465.77	95,426,197.87
42120-2	Fondo de aportaciones para el fortalecimiento municipal	327,657,642.18	546,746,788.64
42130	Convenios	0.00	27,772,517.99
42130-1	Convenios de protección social en salud	0.00	0.00
42130-2	Convenios de descentralizados	0.00	0.00
42130-3	Convenio de reasignación	0.00	0.00
42130-456	Otros convenios y subsidios	0.00	27,772,517.99
42140	Incentivos derivados de la colaboración fiscal	118,677,889.78	196,487,018.66
42140-1	Tenencia o uso de vehículos	526.04	282.73
42140-2	Fondo de compensación ISAN	2,066,680.74	3,648,606.45
42140-3	Impuesto sobre automóviles nuevos	11,560,926.90	17,030,601.63
42140-4	Fondo de compensación de repecos-intermedios	0.00	0.00
42140-5	Otros incentivos económicos	105,049,756.10	175,807,527.85
42150	Fondos distintos de aportaciones	0.00	0.00
42150-1	Fondo para entidades federativas y municipios productores de hidrocarburos	0.00	0.00
42150-2	Fondo minero	0.00	0.00
42200	TRANSFERENCIAS, ASIGNACIONES, SUBSIDIOS Y SUBVENCIONES, PENSIONES Y JUBILACIONES	11,535,252.02	22,290,413.90
42210	Transferencias y asignaciones	0.00	0.00
42210-12	Transferencias y asignaciones	0.00	0.00
42220	Transferencias del sector público (derogada)	0.00	0.00
42230	Subsidios y subvenciones	11,535,252.02	22,290,413.90
42230-12	Subsidios y subvenciones	11,535,252.02	22,290,413.90
42240	Ayudas sociales (derogada)	0.00	0.00
42250	Pensiones y jubilaciones	0.00	0.00
42250-1	Pensiones y jubilaciones	0.00	0.00
42260	Transferencias del exterior (derogada)	0.00	0.00
42270	Transferencias del fondo mexicano del petróleo para la estabilización y el desarrollo	0.00	0.00
42270-1	Transferencias del fondo mexicano del petróleo para la estabilización y el desarrollo	0.00	0.00
43000	OTROS INGRESOS Y BENEFICIOS	9,270.72	32,321.88
43100	INGRESOS FINANCIEROS	0.00	0.00
43110	Intereses ganados de títulos, valores y demás instrumentos financieros	0.00	0.00
43190	Otros ingresos financieros	0.00	0.00
43200	INCREMENTO POR VARIACIÓN DE INVENTARIOS	0.00	0.00
43210	Incremento por variación de inventarios de mercancías para venta	0.00	0.00
43220	Incremento por variación de inventarios de mercancías terminadas	0.00	0.00
43230	Incremento por variación de inventarios de mercancías en proceso de elaboración	0.00	0.00
43240	Incremento por variación de inventarios de materias primas, materiales y suministros para producción	0.00	0.00
43250	Incremento por variación de almacén de mercancías primas, materiales y suministros de consumo	0.00	0.00
43300	DISMINUCIÓN DEL EXCESO DE ESTIMACIONES POR PÉRDIDA O DETERIORO U OBSOLESCENCIA	0.00	0.00
43310	Disminución del Exceso de Estimaciones por Pérdida o Deterioro u Obsolescencia	0.00	0.00
43400	DISMINUCIÓN DEL EXCESO DE PROVISIONES	0.00	0.00
43410	Disminución del exceso de provisiones	0.00	0.00
43900	OTROS INGRESOS Y BENEFICIOS VARIOS	9,270.72	32,321.88
43910	Otros ingresos de ejercicios anteriores (derogada)	0.00	0.00
43920	Bonificaciones y descuentos obtenidos	0.00	0.00
43930	Diferencias por tipo de cambio a favor	0.00	0.00
43940	Diferencias de cotizaciones a favor en valores negociables	0.00	0.00
43950	Resultado por posición monetaria	0.00	0.00
43960	Utilidades por participación patrimonial	0.00	0.00
43970	Diferencias por reestructuración de deuda pública a favor	0.00	0.00
43990	Otros ingresos y beneficios varios	9,270.72	32,321.88
	TOTAL DE INGRESOS	2,498,335,038.10	3,662,491,199.14
50000	GASTOS Y OTRAS PÉRDIDAS		
51000	GASTOS DE FUNCIONAMIENTO	1,329,973,660.92	2,579,443,407.97
51100	SERVICIOS PERSONALES	591,773,014.55	1,227,156,754.84
51110	Remuneraciones al personal de carácter permanente	339,788,719.47	649,564,240.14
51110-1	Dietas	6,108,117.39	11,625,727.35
51110-2	Haberes	0.00	0.00
51110-3	Sueldos base al personal permanente	333,680,602.08	637,938,512.79
51110-4	Remuneraciones por adscripción laboral en el extranjero	0.00	0.00
51120	Remuneraciones al personal de carácter transitorio	52,622,787.42	114,434,356.63

000007

MUNICIPIO TLAJOMULCO DE ZÚÑIGA
ESTADO ANALÍTICO DE ACTIVIDADES
DEL 1 DE ENERO AL 30 DE JUNIO DE 2023

CTA.	CONCEPTO	2023	2022
51120-1	Honorarios asimilables a salarios	0.00	0.00
51120-2	Sueldos base al personal eventual	52,622,787.42	114,434,356.63
51120-3	Retribuciones por servicios de carácter social	0.00	0.00
51120-4	Retribución a los representantes de los trabajadores y de los patronos en la Junta de Conciliación y Arbitraje	0.00	0.00
51130	Remuneraciones adicionales y especiales	13,201,720.94	134,250,438.63
51130-1	Primas por años de servicios efectivos prestados	0.00	0.00
51130-2	Primas de vacaciones, dominical y gratificación de fin de año	11,531,870.03	132,224,094.34
51130-3	Horas extraordinarias	527,039.71	449,059.49
51130-4	Compensaciones	1,142,811.20	1,577,284.80
51130-5	Sobrehaberes	0.00	0.00
51130-6	Asignaciones de técnico, de mando, por comisión, de vuelo y de técnico especial	0.00	0.00
51130-7	Honorarios especiales	0.00	0.00
51130-8	Participaciones por vigilancia en el cumplimiento de la leyes y custodia de valores	0.00	0.00
51140	Seguridad social	126,601,710.05	225,311,550.08
51140-1	Apartaciones de seguridad social	22,490,437.75	41,187,937.99
51140-2	Apartaciones a fondos de vivienda	11,927,731.74	23,135,349.56
51140-3	Apartaciones al sistema para el retiro	78,577,330.04	152,118,477.61
51140-4	Apartaciones para seguros	13,606,210.52	8,869,784.92
51150	Otras prestaciones sociales y económicas	49,175,497.68	81,970,510.33
51150-1	Cuotas para el fondo de ahorro y fondo de trabajo	0.00	0.00
51150-2	Indemnizaciones	0.00	0.00
51150-3	Prestaciones y haberes de retiro	0.00	0.00
51150-4	Prestaciones contractuales	0.00	0.00
51150-5	Apayos a la capacitación de los servidores públicos	0.00	0.00
51150-6	Otras prestaciones sociales y económicas	49,175,497.68	81,970,510.33
51160	Pago de estímulos a servidores públicos	10,382,578.99	21,625,659.03
51160-1	Estímulos	10,382,578.99	21,625,659.03
51160-2	Recompensas	0.00	0.00
51200	MATERIALES Y SUMINISTROS	86,664,924.77	162,478,221.37
51210	Materiales de administración, emisión de documentos y artículos oficiales	3,407,553.15	9,369,534.93
51210-1	Materiales, útiles y equipos menores de oficina	630,654.15	2,191,625.90
51210-2	Materiales y útiles de impresión y reproducción	0.00	0.00
51210-3	Material estadístico y geográfico	0.00	0.00
51210-4	Materiales, útiles y equipos menores de tecnologías de la información y comunicaciones	19,584.11	411,746.70
51210-5	Material impreso e información digital	420.00	0.00
51210-6	Material de limpieza	1,666,294.89	1,750,824.93
51210-7	Materiales y útiles de enseñanza	0.00	0.00
51210-8	Materiales para el registro e identificación de bienes y personas	1,090,600.00	5,015,337.40
51220	Alimentos y utensilios	658,491.98	1,470,127.33
51220-1	Productos alimenticios para personas	401,976.57	1,042,002.00
51220-2	Productos alimenticios para animales	251,560.00	423,183.00
51220-3	Utensilios para el servicio de alimentación	4,955.41	4,942.33
51230	Materias primas y materiales de producción y comercialización	957,294.01	1,013,235.20
51230-1	Productos alimenticios, agropecuarios y forestales adquiridos como materia prima	0.00	0.00
51230-2	Insumos textiles adquiridos como materia prima	0.00	0.00
51230-3	Productos de papel, cartón e impresos adquiridos como materia prima	0.00	0.00
51230-4	Combustibles, lubricantes, aditivos, carbón y sus derivados adquiridos como materia prima	507,294.01	618,235.20
51230-5	Productos químicos, farmacéuticos y de laboratorio adquiridos como materia prima	0.00	0.00
51230-6	Productos metálicos y a base de minerales no metálicos adquiridos como materia prima	0.00	0.00
51230-7	Productos de cuero, piel, plástico y hule adquiridos como materia prima	0.00	0.00
51230-8	Mercancías adquiridas para su comercialización	0.00	0.00
51230-9	Otros productos adquiridos como materia prima	450,000.00	395,000.00
51240	Materiales y artículos de construcción y de reparación	22,474,092.42	36,360,836.45
51240-1	Productos minerales no metálicos	19,488.00	2,862,560.30
51240-2	Cemento y productos de concreto	8,824,410.45	15,347,314.06
51240-3	Cai, yeso y productos de yeso	0.00	159.99
51240-4	Madera y productos de madera	0.00	89,232.42
51240-5	Vidrio y productos de vidrio	0.00	0.00
51240-6	Material eléctrico y electrónico	8,759,425.92	7,831,080.11
51240-7	Artículos metálicos para la construcción	1,478,696.88	3,598,280.61
51240-8	Materiales complementarios	7,914.55	9,408.40
51240-9	Otros materiales y artículos de construcción y reparación	3,384,156.62	6,622,800.56
51250	Productos químicos, farmacéuticos y de laboratorio	11,072,756.71	15,549,305.01
51250-1	Productos químicos básicos	348,754.00	1,301,650.50
51250-2	Fertilizantes, pesticidas y otros agroquímicos	754,062.42	839,867.40
51250-3	Medicinas y productos farmacéuticos	2,736,465.91	3,672,217.18
51250-4	Materiales, accesorios y suministros médicos	4,196,164.54	5,857,195.47
51250-5	Materiales, accesorios y suministros de laboratorio	0.00	293,157.29
51250-6	Fibras sintéticas, hules plásticos y derivados	884,043.30	1,810,351.05
51250-7	Otros productos químicos	2,153,266.54	1,774,866.12
51260	Combustibles, lubricantes y aditivos	45,376,680.94	85,578,003.46
51260-1	Combustibles, lubricantes y aditivos	45,376,680.94	85,578,003.46
51260-2	Carbón y sus derivados	0.00	0.00
51270	Vestuario, blancos, prendas de protección y artículos deportivos	1,006,091.28	1,914,545.22
51270-1	Vestuario y uniformes	0.00	1,343,467.50
51270-2	Prendas de seguridad y protección personal	1,006,091.28	571,077.72
51270-3	Artículos deportivos	0.00	0.00
51270-4	Productos textiles	0.00	0.00
51270-5	Blancos y otros productos textiles, excepto prendas de vestir	0.00	0.00
51280	Materiales y suministros para seguridad	226,872.80	3,958,958.23
51280-1	Sustancias y materiales explosivos	0.00	0.00
51280-2	Materiales de seguridad pública	6,206.00	822,170.91
51280-3	Prendas de protección para seguridad pública y nacional	220,666.80	3,136,787.32
51290	Herramientas, refacciones y accesorios menores	1,485,091.48	7,263,675.54
51290-1	Herramientas menores	923,992.85	3,629,506.48
51290-2	Refacciones y accesorios menores de edificios	63,918.05	129,270.92
51290-3	Refacciones y accesorios menores de mobiliario y equipo de administración, educacional y recreativo	0.00	0.00
51290-4	Refacciones y accesorios menores de equipo de cómputo y tecnologías de la información	188,122.95	265,999.89
51290-5	Refacciones y accesorios menores de equipo e instrumental médico y de laboratorio	0.00	0.00
51290-6	Refacciones y accesorios menores de equipo de transporte	6,913.60	2,312,742.76
51290-7	Refacciones y accesorios menores de equipo de defensa y seguridad	0.00	24,485.28
51290-8	Refacciones y accesorios menores de maquinaria y otros equipos	302,144.03	900,664.49
51290-9	Refacciones y accesorios menores otros bienes muebles	0.00	1,005.72
51300	SERVICIOS GENERALES	651,535,721.60	1,189,808,431.76

000008

MUNICIPIO TLAJOMULCO DE ZÚÑIGA
ESTADO ANALÍTICO DE ACTIVIDADES
DEL 1 DE ENERO AL 30 DE JUNIO DE 2023

CTA.	CONCEPTO	2023	2022
51310	Servicios básicos	158,440,926.84	297,621,553.81
51310-1	Energía eléctrica	155,887,081.89	293,391,642.25
51310-2	Gas	0.00	0.00
51310-3	Agua	0.00	0.00
51310-4	Telefonía tradicional	981,874.72	1,957,670.27
51310-5	Telefonía celular	0.00	0.00
51310-6	Servicios de telecomunicaciones y satélites	1,568,238.22	2,267,556.40
51310-7	Servicios de acceso de Internet, redes y procesamiento de información	0.00	0.00
51310-8	Servicios postales y telegráficos	3,732.01	4,684.89
51310-9	Servicios integrales y otros servicios	0.00	0.00
51320	Servicios de arrendamiento	108,381,468.54	134,635,706.22
51320-1	Arrendamiento de terrenos	0.00	0.00
51320-2	Arrendamiento de edificios	1,128,338.25	2,168,239.33
51320-3	Arrendamiento de mobiliario y equipo de administración, educacional y recreativo	2,692,946.99	5,210,471.17
51320-4	Arrendamiento de equipo e instrumental médico y de laboratorio	0.00	0.00
51320-5	Arrendamiento de equipo de transporte	70,478,920.44	35,948,245.00
51320-6	Arrendamiento de maquinaria, otros equipos y herramientas	33,745,700.36	90,656,898.84
51320-7	Arrendamiento de activos intangibles	0.00	0.00
51320-8	Arrendamiento financiero	0.00	0.00
51320-9	Otros arrendamientos	335,562.50	651,851.88
51330	Servicios profesionales, científicos, técnicos y otros servicios	65,474,436.39	129,078,320.56
51330-1	Servicios legales, de contabilidad, auditoría y relacionados	1,923,048.00	18,487,808.99
51330-2	Servicios de diseño, arquitectura, ingeniería y actividades relacionadas	2,953,480.64	6,900,587.97
51330-3	Servicios de consultoría administrativa, procesos, técnica y en tecnologías de la información	5,678,562.99	1,052,607.83
51330-4	Servicios de capacitación	51,504.00	3,114,984.60
51330-5	Servicios de investigación científica y desarrollo	462,979.20	394,226.33
51330-6	Servicios de apoyo administrativo, traducción, fotocopiado e impresión	8,864,510.16	13,968,275.76
51330-7	Servicios de protección y seguridad	12,945,600.00	26,696,776.85
51330-8	Servicios de vigilancia	23,954,232.00	51,983,544.00
51330-9	Servicios profesionales, científicos y técnicos integrales	8,640,519.40	6,479,508.23
51340	Servicios financieros, bancarios y comerciales	51,958,993.43	65,811,742.93
51340-1	Servicios financieros y bancarios	9,941,061.40	10,061,857.62
51340-2	Servicios de cobranza, investigación crediticia y similar	35,740,269.58	48,186,730.58
51340-3	Servicios de recaudación, traslado y custodia de valores	256,242.26	1,244,019.56
51340-4	Seguros de responsabilidad patrimonial y fianzas	126,403.72	143,659.86
51340-5	Seguro de bienes patrimoniales	5,374,582.12	5,158,047.58
51340-6	Almacenaje, envase y embalaje	0.00	0.00
51340-7	Fletes y maniobras	0.00	0.00
51340-8	Comisiones por ventas	520,434.35	1,017,427.73
51340-9	Servicios financieros, bancarios y comerciales integrales	0.00	0.00
51350	Servicios de instalación, reparación, mantenimiento y conservación	236,775,191.00	473,935,630.14
51350-1	Conservación y mantenimiento menor de inmuebles	8,989,204.35	17,534,064.27
51350-2	Instalación, reparación y mantenimiento de mobiliario y equipo de administración, educacional y recreativo	0.00	50,938.39
51350-3	Instalación, reparación y mantenimiento de equipo de cómputo y tecnología de la información	0.00	241,515.98
51350-4	Instalación, reparación y mantenimiento de equipo e instrumental médico y de laboratorio	262,199.90	625,563.76
51350-5	Reparación y mantenimiento de equipo de transporte	7,788,759.49	9,555,863.82
51350-6	Reparación y mantenimiento de equipo de defensa y seguridad	0.00	0.00
51350-7	Instalación, reparación y mantenimiento de maquinaria, otros equipos y herramienta	122,147,667.47	269,848,369.83
51350-8	Servicios de limpieza y manejo de desechos	97,587,359.79	176,079,314.09
51350-9	Servicios de jardinería y fumigación	0.00	0.00
51360	Servicios de comunicación social y publicidad	11,716,439.47	41,655,128.79
51360-1	Difusión por radio, televisión y otros medios de mensajes sobre programas y actividades gubernamentales	7,045,569.52	29,510,867.00
51360-2	Difusión por radio, televisión y otros medios de mensajes comerciales para promover la venta de bienes o servicios	0.00	0.00
51360-3	Servicios de creatividad, preproducción y producción de publicidad, excepto Internet	2,027,777.75	5,272,222.10
51360-4	Servicios de revelado de fotografías	0.00	0.00
51360-5	Servicios de la industria filmica, del sonido y del video	1,298,000.00	3,374,799.95
51360-6	Servicio de creación y difusión de contenido exclusivamente a través de Internet	1,345,092.20	3,497,239.74
51360-7	Otros servicios de información	0.00	0.00
51370	Servicios de traslado y viáticos	35,120.69	47,693.12
51370-1	Pasajes aéreos	21,399.56	35,026.68
51370-2	Pasajes terrestres	0.00	0.00
51370-3	Pasajes marítimos, lacustres y fluviales	0.00	0.00
51370-4	Autotransporte	0.00	0.00
51370-5	Viáticos en el país	3,858.53	10,935.44
51370-6	Viáticos en el extranjero	0.00	0.00
51370-7	Gastos de instalación y traslado de menaje	0.00	0.00
51370-8	Servicios integrales de traslado y viáticos	0.00	0.00
51370-9	Otros servicios de traslado y hospedaje	9,862.60	1,731.00
51380	Servicios oficiales	5,769,189.56	13,166,609.80
51380-1	Gastos de ceremonial	0.00	42,920.00
51380-2	Gastos de orden social y cultural	5,769,189.56	13,123,689.80
51380-3	Congresos y convenciones	0.00	0.00
51380-4	Exposiciones	0.00	0.00
51380-5	Gastos de representación	0.00	0.00
51390	Otros servicios generales	12,983,955.68	33,856,046.39
51390-1	Servicios funerarios y de cementerios	237,037.66	721,325.52
51390-2	Impuestos y derechos	8,071,337.62	19,442,344.44
51390-3	Impuestos y derechos de importación	0.00	0.00
51390-4	Sentencias y resoluciones por autoridad competente	4,664,634.40	13,117,646.43
51390-5	Penas, multas, accesorios y actualizaciones	0.00	0.00
51390-6	Otros gastos por responsabilidades	10,946.00	574,730.00
51390-7	Utilidades	0.00	0.00
51390-8	Impuesto sobre nómina y otros que se deriven de una relación laboral	0.00	0.00
51390-9	Otros servicios generales	0.00	0.00
52000	TRANSFERENCIAS, ASIGNACIONES, SUBSIDIOS Y OTRAS AYUDAS	146,651,737.18	211,289,426.12
52100	TRANSFERENCIAS INTERNAS Y ASIGNACIONES AL SECTOR PÚBLICO	0.00	0.00
52110	Asignaciones al sector público	0.00	0.00
52110-1	Asignaciones presupuestarias al Poder Ejecutivo	0.00	0.00
52110-2	Asignaciones presupuestarias al Poder Legislativo	0.00	0.00
52110-3	Asignaciones presupuestarias al Poder Judicial	0.00	0.00
52110-4	Asignaciones presupuestarias a Órganos Autónomos	0.00	0.00
52110-5	Transferencias internas otorgadas a entidades paraestatales no empresariales y no financieras	0.00	0.00
52110-6	Transferencias internas otorgadas a entidades paraestatales empresariales y no financieras	0.00	0.00
52110-7	Transferencias internas otorgadas a fideicomisos públicos empresariales y no financieros	0.00	0.00

000009

MUNICIPIO TLAJOMULCO DE ZÚÑIGA
ESTADO ANALÍTICO DE ACTIVIDADES
DEL 1 DE ENERO AL 30 DE JUNIO DE 2023

CTA.	CONCEPTO	2023	2022
52110-8	Transferencias internas otorgadas a instituciones paraestatales públicas financieras	0.00	0.00
52110-9	Transferencias internas otorgadas a fideicomisos públicos financieras	0.00	0.00
52120	Transferencias internas al sector público	0.00	0.00
52200	TRANSFERENCIAS AL RESTO DEL SECTOR PÚBLICO	70,389,294.16	107,443,743.56
52210	Transferencias a entidades paraestatales	64,718,260.40	99,909,108.74
52210-1	Transferencias otorgadas a entidades paraestatales no empresariales y no financieras	64,718,260.40	99,909,108.74
52210-2	Transferencias otorgadas para entidades paraestatales empresariales y no financieras	0.00	0.00
52210-3	Transferencias otorgadas para instituciones paraestatales públicas financieras	0.00	0.00
52220-12	Transferencias a entidades federativas y municipios	5,671,033.76	7,534,634.82
52300	SUBSIDIOS Y SUBVENCIONES	1,596,300.00	4,611,685.36
52310	Subsidios	1,596,300.00	4,611,685.36
52310-1	Subsidios a la producción	1,596,300.00	4,611,685.36
52310-2	Subsidios a la distribución	0.00	0.00
52310-3	Subsidios a la inversión	0.00	0.00
52310-4	Subsidios a la prestación de servicios públicos	0.00	0.00
52310-5	Subsidios para cubrir diferenciales de tasas de interés	0.00	0.00
52310-6	Subsidios a la vivienda	0.00	0.00
52310-7	Subsidios a entidades federativas y municipios	0.00	0.00
52310-8	Otros subsidios	0.00	0.00
52320	Subvenciones	0.00	0.00
52320-1	Subvenciones al consumo	0.00	0.00
52400	AYUDAS SOCIALES	74,666,143.02	99,233,997.20
52410	Ayudas sociales a personas	73,101,681.02	81,402,148.63
52410-1	Ayudas sociales a personas	73,101,681.02	81,402,148.63
52420	Becas	0.00	199,970.00
52420-1	Becas y otras ayudas para programas de capacitación	0.00	199,970.00
52430	Ayudas sociales a instituciones	1,564,462.00	17,631,878.57
52430-1	Ayudas sociales a instituciones de enseñanza	1,419,462.00	3,356,945.00
52430-2	Ayudas sociales a actividades científicas o académicas	0.00	0.00
52430-3	Ayudas sociales a instituciones sin fines de lucro	145,000.00	14,274,933.57
52430-4	Ayudas sociales a cooperativas	0.00	0.00
52430-5	Ayudas sociales a entidades de interés público	0.00	0.00
52440	Ayudas sociales por desastres naturales y otros siniestros	0.00	0.00
52440-1	Ayudas por desastres naturales y otros siniestros	0.00	0.00
52500	PENSIONES Y JUBILACIONES	0.00	0.00
52510	Pensiones	0.00	0.00
52510-1	Pensiones	0.00	0.00
52520	Jubilaciones	0.00	0.00
52520-1	Jubilaciones	0.00	0.00
52590	Otras pensiones y jubilaciones	0.00	0.00
52590-1	Otras pensiones y jubilaciones	0.00	0.00
52600	TRANSFERENCIAS A FIDEICOMISOS, MANDATOS Y CONTRATOS ANÁLOGOS	0.00	0.00
52610	Transferencias a fideicomisos, mandatos y contratos análogos al gobierno	0.00	0.00
52610-1	Transferencias a fideicomisos del Poder Ejecutivo	0.00	0.00
52610-2	Transferencias a fideicomisos del Poder Legislativo	0.00	0.00
52610-3	Transferencias a fideicomisos del Poder Judicial	0.00	0.00
52620	Transferencias a fideicomisos, mandatos y contratos análogos a entidades paraestatales	0.00	0.00
52610-1	Transferencias a fideicomisos públicos de entidades paraestatales no empresariales y no financieras	0.00	0.00
52610-2	Transferencias a fideicomisos públicos de entidades paraestatales empresariales y no financieras	0.00	0.00
52610-3	Transferencias a fideicomisos de instituciones públicas financieras	0.00	0.00
52610-4	Otras transferencias a fideicomisos	0.00	0.00
52700	TRANSFERENCIAS A LA SEGURIDAD SOCIAL	0.00	0.00
52710	Transferencias por obligaciones de ley	0.00	0.00
52710-1	Transferencias por obligación de ley	0.00	0.00
52800	DONATIVOS	0.00	0.00
52810	Donativos a instituciones sin fines de lucro	0.00	0.00
52810-1	Donativos a instituciones sin fines de lucro	0.00	0.00
52820	Donativos a entidades federativas y municipios	0.00	0.00
52820-1	Donativos a entidades federativas	0.00	0.00
52830	Donativos a fideicomisos, mandatos y contratos análogos privados	0.00	0.00
52830-1	Donativos a fideicomisos privados	0.00	0.00
52840	Donativos a fideicomisos, mandatos y contratos análogos estatales	0.00	0.00
52840-1	Donativos a fideicomisos estatales	0.00	0.00
52850	Donativos internacional	0.00	0.00
52850-1	Donativos internacional	0.00	0.00
52900	TRANSFERENCIAS AL EXTERIOR	0.00	0.00
52910	Transferencias al exterior a gobiernos extranjeros y organismos internacionales	0.00	0.00
52910-1	Transferencias para gobiernos extranjeros	0.00	0.00
52910-2	Transferencias para organismos internacionales	0.00	0.00
52920	Transferencias al sector privado externo	0.00	0.00
52920-1	Transferencias para el sector privado externo	0.00	0.00
53000	PARTICIPACIONES Y APORTACIONES	0.00	0.00
53100	PARTICIPACIONES	0.00	0.00
53110	Participaciones de la federación a entidades federativas y municipios	0.00	0.00
53110-1	Fondo general de participaciones	0.00	0.00
53110-2	Otros conceptos participables de la Federación a entidades federativas	0.00	0.00
53110-3	Fondo de fomento municipal	0.00	0.00
53120	Participaciones de las entidades federativas a los municipios	0.00	0.00
53120-1	Participaciones de las entidades federativas a los municipios	0.00	0.00
53120-2	Otros conceptos participables de la Federación a municipios	0.00	0.00
53120-3	Convenios de colaboración administrativa	0.00	0.00
53200	APORTACIONES	0.00	0.00
53210	Aportaciones de la federación a entidades federativas y municipios	0.00	0.00
53210-1	Aportaciones de la Federación a las entidades federativas	0.00	0.00
53210-2	Aportaciones de la Federación a municipios	0.00	0.00
53210-3	Aportaciones previstas en leyes y decretos al sistema de protección social	0.00	0.00
53210-4	Aportaciones previstas en leyes y decretos compensatorias a entidades federativas y municipios	0.00	0.00
53220	Aportaciones de las entidades federativas a los municipios	0.00	0.00
53220-1	Aportaciones de las entidades federativas a los municipios	0.00	0.00
53300	CONVENIOS	0.00	0.00
53310	Convenios de reasignación	0.00	0.00
53310-1	Convenios de reasignación	0.00	0.00
53320	Convenios de descentralización y otros	0.00	0.00
53320-1	Convenios de descentralización	0.00	0.00

000010

MUNICIPIO TLAJOMULCO DE ZÚÑIGA
ESTADO ANALÍTICO DE ACTIVIDADES
DEL 1 DE ENERO AL 30 DE JUNIO DE 2023

CTA.	CONCEPTO	2023	2022
53320-2	Otros convenios	0.00	0.00
54000	INTERESES, COMISIONES Y OTROS GASTOS DE LA DEUDA PÚBLICA	12,902,701.45	24,572,800.47
54100	INTERESES DE LA DEUDA PÚBLICA	12,902,701.45	24,572,800.47
54110	Intereses de la deuda pública interna	12,902,701.45	24,572,800.47
54110-1	Intereses de la deuda interna con instituciones de crédito	12,902,701.45	24,572,800.47
54110-2	Intereses derivados de la colocación de títulos y valores	0.00	0.00
54110-3	Intereses por arrendamientos financieros nacionales	0.00	0.00
54120	Intereses de la deuda pública externa	0.00	0.00
54120-1	Intereses de la deuda externa con instituciones de crédito	0.00	0.00
54120-2	Intereses de la deuda con organismos financieros internacionales	0.00	0.00
54120-3	Intereses de la deuda bilateral	0.00	0.00
54120-4	Intereses derivados de la colocación de títulos y valores en el exterior	0.00	0.00
54120-5	Intereses por arrendamientos financieros internacionales	0.00	0.00
54200	COMISIONES DE LA DEUDA PÚBLICA	0.00	0.00
54210	Comisiones de la deuda pública interna	0.00	0.00
54210-1	Comisiones de la deuda pública interna	0.00	0.00
54220	Comisiones de la deuda pública externa	0.00	0.00
54220-1	Comisiones de la deuda pública externa	0.00	0.00
54300	GASTOS DE LA DEUDA PÚBLICA	0.00	0.00
54310	Gastos de la deuda pública interna	0.00	0.00
54310-1	Gastos de la deuda pública interna	0.00	0.00
54320	Gastos de la deuda pública externa	0.00	0.00
54320-1	Gastos de la deuda pública externa	0.00	0.00
54400	COSTO POR COBERTURAS	0.00	0.00
54410	Costo por coberturas	0.00	0.00
54410-1	Costo por coberturas	0.00	0.00
54500	APOYOS FINANCIEROS	0.00	0.00
54510	Apoyos financieros a intermediarios	0.00	0.00
54510-1	Apoyos financieros a intermediarios	0.00	0.00
54520	Apoyos financieros a ahorradores y deudores del sistema financiero nacional	0.00	0.00
54520-1	Apoyos financieros a ahorradores y deudores del sistema financiero nacional	0.00	0.00
55000	OTROS GASTOS Y PÉRDIDAS EXTRAORDINARIAS	0.00	0.00
55100	ESTIMACIONES, DEPRECIACIONES, DETERIOROS, OBSOLESCENCIA Y AMORTIZACIONES	0.00	0.00
55110	Estimaciones de pérdida por deterioro de activos circulantes	0.00	0.00
55120	Estimaciones de pérdida por deterioro de activo no circulante	0.00	0.00
55130	Depreciación de bienes inmuebles	0.00	0.00
55140	Depreciación de infraestructura	0.00	0.00
55150	Depreciación de bienes muebles	0.00	0.00
55160	Deterioro de bienes	0.00	0.00
55170	Amortización de activos intangibles	0.00	0.00
55180	Disminución de bienes por pérdida u obsolescencia	0.00	0.00
55200	PROVISIONES	0.00	0.00
55210	Provisiones de pasivos a corto plazo	0.00	0.00
55220	Provisiones de pasivos a largo plazo	0.00	0.00
55300	DISMINUCIÓN DE INVENTARIOS	0.00	0.00
55310	Disminución de inventarios de mercancías para venta	0.00	0.00
55320	Disminución de inventarios de mercancías terminadas	0.00	0.00
55330	Disminución de inventarios de mercancías en proceso de elaboración	0.00	0.00
55340	Disminución de inventarios de materias primas, materiales y suministros para producción	0.00	0.00
55350	Disminución de almacén de materiales y suministros de consumo	0.00	0.00
55900	OTROS GASTOS	0.00	0.00
55910	Gastos de ejercicios anteriores	0.00	0.00
55920	Pérdidas por responsabilidades	0.00	0.00
55930	Bonificaciones y descuentos otorgados	0.00	0.00
55940	Diferencias por tipo de cambio negativas	0.00	0.00
55950	Diferencias de cotizaciones negativas en valores negociables	0.00	0.00
55960	Resultado por posición monetaria	0.00	0.00
55970	Pérdidas por participación patrimonial	0.00	0.00
55980	Diferencias por reestructuración de deuda pública negativas	0.00	0.00
55990	Otros gastos varios	0.00	0.00
56000	INVERSIÓN PÚBLICA	0.00	14,866,672.25
56100	INVERSIÓN PÚBLICA NO CAPITALIZABLE	0.00	14,866,672.25
56110	Construcción en bienes no capitalizables	0.00	14,866,672.25
TOTAL DE GASTOS Y OTRAS PÉRDIDAS		1,489,528,099.55	2,830,172,306.81
RESULTADO DEL EJERCICIO (AHORRO/DESAHORRO)		1,008,806,938.55	832,318,892.33

Bajo protesta de decir verdad declaramos que los estados financieros y sus notas, son razonablemente correctos y son responsabilidad del emisor.

SELLO





SALVADOR ZAMORA TAMAYO
PRESIDENTE MUNICIPAL




IRLANDA LOERTHE BAUMBACH VALENCIA
TESORERA MUNICIPAL

Municipio de Tlajomulco
de Zúñiga, Jalisco
TESORERÍA MUNICIPAL

Municipio de Tlajomulco
de Zúñiga, Jalisco
PRESIDENCIA

000011

MUNICIPIO TLAJOMULCO DE ZÚÑIGA
ESTADO DE ACTIVIDADES
DEL 1 DE ENERO AL 30 DE JUNIO DE 2023

CONCEPTO	2023	2022
INGRESOS Y OTROS BENEFICIOS		
Ingresos de Gestión	1,425,867,050.24	1,904,384,093.67
Impuestos	762,797,827.14	1,006,841,882.66
Cuotas y aportaciones de seguridad social	0.00	0.00
Contribuciones de mejoras	1,213,705.00	4,270,070.40
Derechos	582,649,989.44	800,735,595.28
Productos	37,943,828.36	39,441,730.19
Aprovechamiento	41,261,700.30	53,094,815.14
Ingresos por venta de bienes y prestación de servicios	0.00	0.00
Participaciones, Aportaciones, Convenios, Incentiv. derivados de la colab. fisc. Fondos distintos de aport, Transf, Asig, Sub y Subve, y Pens. y Jub.	1,072,458,717.14	1,758,074,783.59
Participaciones, Aportaciones, Convenios, Incentivos derivados de la colaboración fiscal y Fondos distintos de aportaciones	1,060,923,465.12	1,735,784,369.69
Transferencias, Asignaciones, Subsidios y Subvenciones, Pensiones y Jubilaciones	11,535,252.02	22,290,413.90
Otros ingresos y beneficios	9,270.72	32,321.88
Ingresos financieros	0.00	0.00
Incremento por varación de inventarios	0.00	0.00
Disminución del exceso de estimaciones por pérdida o deterioro u obsolescencia	0.00	0.00
Disminución del exceso de provisiones	0.00	0.00
Otros ingresos y beneficios varios	9,270.72	32,321.88
TOTAL DE INGRESOS Y OTROS BENEFICIOS	2,498,335,038.10	3,662,491,199.14
GASTOS Y OTRAS PÉRDIDAS		
Gastos de funcionamiento	1,329,973,660.92	2,579,443,407.97
Servicios personales	591,773,014.55	1,227,156,754.84
Materiales y suministros	86,664,924.77	162,478,221.37
Servicios generales	651,535,721.60	1,189,808,431.76
Transferencias, Asignaciones, Subsidios y Otras ayudas	146,651,737.18	211,289,426.12
Transferencias internas y asignaciones al sector público	0.00	0.00
Transferencias al resto del sector público	70,389,294.16	107,443,743.56
Subsidios y subvenciones	1,596,300.00	4,611,685.36
Ayudas sociales	74,666,143.02	99,233,997.20
Pensiones y jubilaciones	0.00	0.00
Transferencias a fideicomisos, mandatos y contratos análogos	0.00	0.00
Transferencias a la seguridad social	0.00	0.00
Donativos	0.00	0.00
Transferencias al exterior	0.00	0.00
Participaciones y aportaciones	0.00	0.00
Participaciones	0.00	0.00
Aportaciones	0.00	0.00
Convenios	0.00	0.00
Intereses, Comisiones y Otros gastos de la deuda pública	12,902,701.45	24,572,800.47
Intereses de la deuda pública	12,902,701.45	24,572,800.47
Comisiones de la deuda pública	0.00	0.00
Gastos de la deuda pública	0.00	0.00
Costos de cobertura	0.00	0.00
Apoyos financieros	0.00	0.00
Otros gastos y pérdidas extraordinarias	0.00	0.00
Estimaciones, Depreciaciones, Deterioro, Obsolescencia y Amortizaciones	0.00	0.00
Provisiones	0.00	0.00
Disminución de inventarios	0.00	0.00
Otros gastos	0.00	0.00
Inversión pública	0.00	14,866,672.25
Inversión pública no capitalizable	0.00	14,866,672.25
TOTAL DE GASTOS Y OTRAS PÉRDIDAS	1,489,528,099.55	2,830,172,306.81
RESULTADO DEL EJERCICIO (AHORRO/DESAHORRO)	1,008,806,938.55	832,318,892.33

Bajo protesta de decir verdad declaramos que los estados financieros y sus notas, son razonablemente correctos y son responsabilidad del emisor.

SELLO

(Firma manuscrita)
SALVADOR ZAMORA ZAMORA
 PRESIDENTE MUNICIPAL



(Firma manuscrita)
IRLANDA LOERYTHE BAUMBACH VALENCIA
 TESORERA MUNICIPAL

Municipio de Tlajomulco de Zúñiga, Jalisco
TESORERÍA MUNICIPAL

000012

Municipio de Tlajomulco de Zúñiga, Jalisco
PRESIDENCIA

**MUNICIPIO TLAJOMULCO DE ZÚÑIGA
NOTAS A LOS ESTADOS FINANCIEROS
DE DESGLOSE
DEL 1 DE ENERO AL 30 DE JUNIO DE 2023**

Notas de desglose al mes de Junio de 2023

El Ayuntamiento de Tlajomulco de Zúñiga, Jalisco está obligado a dar cumplimiento a la Ley General de Contabilidad Gubernamental, conforme al artículo primero de la misma, y la cual establece los criterios generales que regirán la Contabilidad Gubernamental y la emisión de información financiera de los entes públicos con el fin de lograr su adecuada armonización.

Por lo anterior, los Estados Financieros se han elaborado de conformidad con La Ley General de Contabilidad Gubernamental y con los documentos emitidos por el Comité Nacional de Armonización Contable (CONAC), los cuales establecen que los registros presupuestales se llevarán reconociendo y dando seguimiento a sus respectivas etapas del ingreso y gasto, llamados "momentos contables" y la contabilidad con base en devengado, acumulativa y patrimonial.

Con el propósito de dar cumplimiento a los artículos 46 y 49 de la Ley general de contabilidad gubernamental, el Municipio de Tlajomulco de Zúñiga, acompaña con notas de desglose los estados financieros cuyos rubros así lo requieren teniendo presente los postulados de revelación suficiente e importancia relativa con la finalidad, que la información sea de mayor utilidad.

ESTADO DE SITUACIÓN FINANCIERA

Efectivo y Equivalentes

Se reportan las cuentas de bancos por tipo, montos iniciales al 01 de enero 2023 y finales al mes de Junio 2023, así mismo se hace del conocimiento que las inversiones son a corto plazo.

Cuenta	Descripción	Saldo Inicial	Saldo Final
11110-001-0000-0000-0000	FONDOS DE CAJA	\$474,995.42	\$518,995.42
11120-001-0000-0000-0000	BANCOS RECURSOS PROPIOS	\$19,068,616.57	\$119,804,568.74
11120-002-0000-0000-0000	BANCOS EN ADMINISTRACION	\$132,874,362.05	\$123,638,627.98
11140-001-0000-0000-0000	INVERSION BANCOS MUNICIPIO	\$125,320,396.63	\$693,199,527.97
11140-002-0000-0000-0000	INVERSION BANCOS EN ADMINISTRACION	\$0.00	\$0.00
11160-001-0000-0000-0000	DEPOSITOS EN GARANTIA	\$10,748,599.35	\$10,490,361.08

000013

Derechos a recibir efectivo y equivalentes

Se desglosa la cuenta de deudores diversos por cobrar a corto plazo, así como otros derechos a recibir efectivo y equivalentes a corto plazo.

Cuenta	Descripción	Saldo Inicial	Saldo Final
11230-001-0000-0000-0000	DEUDORES DEL MUNICIPIO	\$789,901.55	\$841,995.76
11230-002-0000-0000-0000	DEUDORES EXTERNOS	\$13,086,993.24	\$13,404,662.17
11230-003-0000-0000-0000	GASTOS POR COMPROBAR	\$2,945,486.05	\$4,198,963.03
11230-004-0000-0000-0000	SINIESTROS	-\$218,437.73	-\$132,815.41
11230-005-0000-0000-0000	CHEQUES DEVUELTOS	\$729,922.35	\$1,039,804.95
11230-006-0000-0000-0000	FALTANTES DE CAJEROS	\$104,660.72	\$1,319,032.94
11230-007-0000-0000-0000	INFRACCIONES VEHICULARES	\$0.00	\$0.00
11290-001-0000-0000-0000	CONTRIBUCIONES A FAVOR	\$20,194.41	\$20,445.56
11290-002-0000-0000-0000	OTROS DERECHOS..	-\$792.67	-\$782.23

Bienes inmuebles, Infraestructura y Bienes en proceso.

Se informa de manera desagregada la integración de las cuentas de bienes inmuebles.

Cuenta	Descripción	Saldo Inicial	Saldo Final
12310-001-0000-0000-0000	TERRENOS ADQUIRIDOS	\$669,869,438.62	\$704,419,470.21
12320-020-0000-0000-0000	VIVIENDAS	\$16,126,200.00	\$16,126,200.00
12330-001-0000-0000-0000	EDIFICIOS NO HABITACIONALES	\$95,154,752.53	\$95,154,752.53
12330-030-0000-0000-0000	EDIFICIOS NO RESIDENCIALES	\$1,414,082.85	\$1,414,082.85
12340-000-0000-0000-0000	INFRAESTRUCTURA	\$206,605,649.27	\$206,605,649.27
12352-001-0000-0000-0000	EDIFICACIÓN NO HABITACIONAL EN PROCESO..	\$222,218,582.81	\$216,553,425.54
12353-001-0000-0000-0000	CONSTRUCCIÓN DE OBRAS PARA EL ABASTECIMIENTO DE AGUA, PETRÓLEO, GAS, ELECT Y TELECOMUNICACION	\$388,520,040.27	\$411,972,595.12
12355-001-0000-0000-0000	CONSTRUCCIÓN DE VÍAS DE COMUNICACIÓN EN PROCESO..	\$329,691,339.52	\$328,606,581.48
12356-001-0000-0000-0000	OTRAS CONSTRUCCIONES DE INGENIERÍA CIVIL U OBRA PESADA EN PROCESO..	\$62,656,382.57	\$62,656,382.57
12357-001-0000-0000-0000	INSTALACIONES Y EQUIPAMIENTO EN CONSTRUCCIONES EN PROCESO..	\$14,456,116.27	\$14,456,116.27
12359-001-0000-0000-0000	TRABAJOS DE ACABADOS EN EDIFICACIONES Y OTROS TRABAJOS ESPECIALIZADOS EN PROCESO..	\$2,323,480.00	\$2,323,480.00
12362-001-0000-0000-0000	EDIFICACIÓN NO HABITACIONAL EN PROCESO...	\$40,108,935.51	\$40,108,935.51
12363-001-0000-0000-0000	CONSTRUCCIÓN DE OBRAS PARA EL ABASTECIMIENTO DE AGUA, PETRÓLEO, GAS, ELECT Y TELECOMUNICACION..	\$12,354,869.20	\$12,354,869.20
12366-001-0000-0000-0000	OTRAS CONSTRUCCIONES DE INGENIERÍA CIVIL U OBRA PESADA EN PROCESO...	\$151,822.54	\$151,822.54

000014

Bienes muebles, Software, Estudios y proyectos y Bienes en Arrendamiento financiero.

Se informa de manera desagregada las cuentas que integran el activo no circulante.

Cuenta	Descripción	Saldo Inicial	Saldo Final
12411-001-0000-0000-0000	MUEBLES DE OFICINA Y ESTANTERIA.	\$17,204,577.04	\$17,227,266.64
12412-001-0000-0000-0000	MUEBLES, EXCEPTO DE OFICINA Y ESTANTERIA.	\$602,837.56	\$602,837.56
12413-001-0000-0000-0000	EQUIPO DE COMPUTO	\$49,527,358.57	\$49,901,294.54
12419-001-0000-0000-0000	OTROS MOBILIARIOS Y EQUIPOS DE ADMINISTRACION ADQUIRIDOS	\$7,453,420.39	\$7,467,038.79
12421-001-0000-0000-0000	EQUIPOS Y APARATOS AUDIOVISUALES.	\$2,172,424.04	\$2,172,424.04
12422-001-0000-0000-0000	APARATOS DEPORTIVOS	\$174,740.99	\$174,740.99
12423-001-0000-0000-0000	CAMARAS FOTOGRAFICAS Y DE VIDEO	\$1,582,085.41	\$1,655,362.90
12429-001-0000-0000-0000	OTRO MOBILIARIO Y EQUIPO EDUCACIONAL Y RECREATIVO ADQUIRIDO	\$3,035,915.19	\$3,035,915.19
12431-001-0000-0000-0000	EQUIPO MEDICO Y DE LABORATORIO	\$14,710,708.60	\$17,058,955.07
12432-001-0000-0000-0000	INSTRUMENTO MEDICO NETO	\$498,793.76	\$816,138.15
12441-001-0000-0000-0000	VEHICULO Y EQUIPO TERRESTRE	\$126,530,493.11	\$129,910,493.11
12442-001-0000-0000-0000	CARROCERIAS Y REMOLQUES.	\$516,263.80	\$516,263.80
12451-001-0000-0000-0000	EQUIPO DE DEFENSA Y SEGURIDAD.....	\$55,692,835.96	\$55,692,835.96
12461-001-0000-0000-0000	MAQUINARIA Y EQUIPO AGROPECUARIO.	\$11,798,355.90	\$11,798,355.90
12462-001-0000-0000-0000	MAQUINARIA Y EQUIPO INDUSTRIAL.	\$612,506.54	\$612,506.54
12463-001-0000-0000-0000	MAQUINARIA Y EQUIPO DE CONSTRUCCIÓN. ...	\$4,587,800.00	\$4,587,800.00
12464-001-0000-0000-0000	SISTEMA DE AIRE ACONDICIONADO, CALEFACCION Y DE REFRIGERACION INDUSTRIAL Y COMERCIAL	\$304,172.47	\$304,172.47
12465-001-0000-0000-0000	EQUIPO DE COMUNICACIÓN Y TELECOMUNICACIÓN.	\$31,328,855.79	\$31,399,905.79
12466-001-0000-0000-0000	MAQUINARIA Y EQUIPO ELECTRONICO	\$199,352,987.99	\$199,365,817.59
12467-001-0000-0000-0000	MAQUINARIA Y EQUIPO DIVERSO	\$18,589,395.85	\$19,638,879.05
12469-001-0000-0000-0000	OTROS EQUIPOS.	\$244,717,177.18	\$244,792,170.44
12471-001-0000-0000-0000	BIENES ARTISTICOS, CULTURALES Y CIENTIFICOS	\$1,005,846.21	\$1,005,846.21
12483-001-0000-0000-0000	AVES.	\$19,000.00	\$19,000.00
12485-001-0000-0000-0000	PECES Y ACUICULTURA.	\$320,500.00	\$320,500.00
12488-001-0000-0000-0000	ARBOLES Y PLANTAS.	\$4,209,248.20	\$4,209,248.20
12510-001-0000-0000-0000	SOFTWARE.	\$86,070,793.00	\$88,579,451.15
12541-001-0000-0000-0000	LICENCIAS INFORMATICAS E INTELECTUALES	\$9,505,844.52	\$11,744,733.84
12710-001-0000-0000-0000	ESTUDIOS Y PROYECTOS	\$781,138,684.00	\$829,758,338.44
12720-001-0000-0000-0000	DERECHOS SOBRE BIENES EN REGIMEN DE ARRENDAMIENTO FINANCIERO.	\$0.00	-\$0.00
12790-001-0000-0000-0000	OTROS ACTIVOS DIFERIDOS.	\$102,960,413.00	\$136,612,455.03
12920-001-0000-0000-0000	BIENES EN ARRENDAMIENTO FINANCIERO.	\$0.00	\$0.00
12930-001-0000-0000-0000	BIENES EN COMODATO.	\$50,298,980.00	\$50,298,980.00

000015

Cuentas por pagar a corto plazo, Documentos por pagar a corto plazo y Porción a corto plazo

Se desagregan las cuentas por pagar a corto plazo en las cuales se encuentra contabilizada la porción de la deuda pública de acuerdo a los lineamientos del CONAC.

El saldo de la cuenta de "Servicios personales por pagar a corto plazo" corresponde al registro del devengado y se pagarán en el mes siguiente.

El saldo que se tiene en "Retenciones en ISR", así como "Otras Retenciones" corresponde a las obligaciones que deben pagarse hasta el mes siguiente.

Cuenta	Descripción	Saldo Inicial	Saldo Final
21110-001-0000-0000-0000	SERVICIOS PERSONALES POR PAGAR A CORTO PLAZO.	\$137,146,010.16	\$84,193,670.18
21120-001-0100-0000-0000	MATERIALES Y SUMINISTROS	\$250,557.29	\$4,297,252.07
21120-001-0200-0000-0000	SERVICIOS GENERALES	\$14,514,462.66	\$41,168,744.05
21120-001-0300-0000-0000	BIENES MUEBLES E INMUEBLES	\$48,252,746.03	\$15,186,636.07
21130-001-0100-0000-0000	INVERSION PUBLICA	\$157,878,100.35	\$0.09
21140-001-0000-0000-0000	PARTICIPACIONES Y APORTACIONES POR PAGAR A CORTO PLAZO.	\$0.00	\$0.00
21150-001-0100-0000-0000	TRANSFERENCIAS, ASIGNACIONES, SUBSIDIOS Y OTRAS AYUDAS	\$869,496.23	\$37,865,782.41
21170-000-0000-0000-0000	RETENCIONES Y CONTRIBUCIONES POR PAGAR A CORTO PLAZO	\$37,432,329.95	\$13,142,467.91
21190-000-0000-0000-0000	OTRAS CUENTAS POR PAGAR A CORTO PLAZO	\$65,373,279.33	\$62,507,000.03
21220-001-0000-0000-0000	DOCUMENTOS CON CONTRATISTAS POR OBRAS PUBLICAS POR PAGAR A CORTO PLAZO	\$0.00	\$43,990,338.91
21312-001-0000-0000-0000	BANOBRAS	\$0.00	\$22,469,331.64

Las Cuentas marcadas a continuación están en proceso de cancelación

Cuenta	Descripción	Saldo Inicial	Saldo Final
21610-001-0000-0000-0000	FONDOS EN GARANTIA A CORTO PLAZO.	\$9,760.00	\$9,760.00
21620-001-0001-0023-0000	SEDEUR PARQUE METRO GUAYABO Y MOLINO 2010	\$240,512.71	\$240,523.86
21620-001-0001-0025-0000	CUENCA DEL AHOGADO 2010 (ARROYO)	\$347,375.71	\$347,375.71
21620-001-0001-0028-0000	AMPLIACION 4 CARRILES PROL. COLON	\$1,330,794.00	\$1,330,794.00
21620-001-0001-0030-0000	CONADE 2010	\$6.93	\$6.93
21620-001-0001-0032-0000	REHABILITACION CORTINA PRESA EL GUAYABO	\$14,507.38	\$14,507.38
21620-001-0001-0033-0000	LIBRAMIENTO AEROPUERTO	\$15.26	\$15.26
21620-001-0001-0036-0000	AEROPUERTO 2 BANCO DEL BAJIO 60679950101	-\$20.98	-\$20.98
21620-001-0001-0041-0000	TALLERES ARTISTICOS	\$93,300.00	\$93,300.00
21620-001-0001-0047-0000	HABITAT 2013	\$176,789.12	\$176,789.12
21620-001-0001-0049-0000	DIF TLAJOMULCO	\$507,407.82	\$507,407.82
21620-001-0001-0054-0000	PROGRAMA DE SEGURIDAD COMPRAS AL SUR	\$284,504.00	\$284,504.00
21640-001-0000-0000-0000	FONDOS DE FIDEICOMISOS, MANDATOS Y ANALOGOS A CORTO PLAZO	\$4,906.05	\$4,906.05

000016

Cuentas por pagar a Largo Plazo

Anexo el desglose de los créditos de deuda, arrendamiento financiero y otros pasivos a largo plazo con los que cuenta el municipio.

Cuenta	Descripción	Saldo Inicial	Saldo Final
22110-001-0000-0000-0000	PROVEEDORES DE BIENES O SERVICIOS	\$0.00	\$0.00
22220-001-0001-0000-0000	SISTEMAS DE OCCIDENTE INTEGRALES DE DESARROLLO SA DE CV (PLANTAS DE TRATAMIENTO CONTRATO DGOP-CA-MUN-CONCE-LP-066-14)	\$102,960,412.99	\$92,622,116.11
22330-001-0001-0007-0000	CREDITO NO. 11629 CON BANOBRAS	\$76,030,346.13	\$48,309,831.86
22330-001-0001-0008-0000	CREDITO NO. 13493 CON BANOBRAS	\$142,134,872.32	\$126,332,602.04

Ingresos de gestión

Se informa de manera agrupada por capítulo del ingreso.

Cuenta	Descripción	Saldo Inicial	Ingresos del Mes	Saldo Final
41100-000-0000-0000-0000	IMPUESTOS...	\$0.00	\$762,797,827.14	\$762,797,827.14
41300-000-0000-0000-0000	CONTRIBUCIONES DE MEJORA.	\$0.00	\$1,213,705.00	\$1,213,705.00
41400-000-0000-0000-0000	DERECHOS.....	\$0.00	\$582,649,989.44	\$582,649,989.44
41500-000-0000-0000-0000	PRODUCTOS DE TIPO CORRIENTE.	\$0.00	\$37,943,828.36	\$37,943,828.36
41600-000-0000-0000-0000	APROVECHAMIENTOS DE TIPO CORRIENTE.	\$0.00	\$41,261,700.30	\$41,261,700.30
42110-000-0000-0000-0000	PARTICIPACIONES.	\$0.00	\$538,531,467.39	\$538,531,467.39
42120-000-0000-0000-0000	APORTACIONES..	\$0.00	\$403,714,107.95	\$403,714,107.95
42130-000-0000-0000-0000	CONVENIOS...	\$0.00	\$0.00	\$0.00
42140-000-0000-0000-0000	INCENTIVOS DERIVADOS DE LA COLABORACION FISCAL-..	\$0.00	\$118,677,889.78	\$118,677,889.78
42200-000-0000-0000-0000	TRANSFERENCIAS, ASIGNACIONES, SUBSIDIOS Y OTRAS AYUDAS	\$0.00	\$11,535,252.02	\$11,535,252.02
43900-000-0000-0000-0000	OTROS INGRESOS Y BENEFICIOS VARIOS	\$0.00	\$9,270.72	\$9,270.72

000017

Gastos y otras pérdidas

Se informa de manera agrupada por capítulo del gasto.

Cuenta	Descripción	Saldo Inicial	Egresos del Mes	Saldo Final
51100-000-0000-0000-0000	SERVICIOS PERSONALES	\$0.00	\$591,773,014.55	\$591,773,014.55
51200-000-0000-0000-0000	MATERIALES Y SUMINISTROS	\$0.00	\$86,664,924.77	\$86,664,924.77
51300-000-0000-0000-0000	SERVICIOS GENERALES	\$0.00	\$651,535,721.60	\$651,535,721.60
52200-000-0000-0000-0000	TRANSFERENCIAS AL RESTO DEL SECTOR PUBLICO	\$0.00	\$70,389,294.16	\$70,389,294.16
52300-000-0000-0000-0000	SUBSIDIOS Y SUBVENCIONES...	\$0.00	\$1,596,300.00	\$1,596,300.00
52400-000-0000-0000-0000	AYUDAS SOCIALES...	\$0.00	\$74,666,143.02	\$74,666,143.02
54000-000-0000-0000-0000	INTERESES, COMISIONES Y OTROS GASTOS DE LA DEUDA PUBLICA	\$0.00	\$12,902,701.45	\$12,902,701.45
55990-000-0000-0000-0000	OTROS GASTOS VARIOS	\$0.00	\$0.00	\$0.00
56000-000-0000-0000-0000	INVERSION PUBLICA	\$0.00	\$0.00	\$0.00

Cuentas de Orden contable.

Los saldos contables que se tienen registrados en las cuentas de orden contable 7.5 (Inversión mediante proyectos para prestación de servicios (PPS) y similares), representan el monto comprometido a pagar de la inversión (tomado de las tablas de las bases de licitación) de los contratos de obra o similares a través de los proyectos para producción de servicios y acciones de fomento, formalmente aprobados y que aún no están total o parcialmente ejecutados. El registro contable es el siguiente:

Cargo		Abono	
7.5.1	Contratos para Inversión Pública		
		7.5.2	Inversión Pública Contratada

000018

Estado de variaciones en la hacienda Pública

El resultado del ejercicio al mes de Junio 2023 es de \$ 1,008,806,938.55

Cuenta	Descripción	Saldo Inicial	Saldo Final
31200-000-0000-0000-0000	DONACIONES DE CAPITAL	\$53,240,042.25	\$53,240,042.25
31300-000-0000-0000-0000	ACTUALIZACION DE LA HACIENDA PUBLICA/PATRIMONIO	\$282,732,890.68	\$297,662,627.68
32200-000-0000-0000-0000	RESULTADO DE EJERCICIOS ANTERIORES	\$2,422,314,771.89	\$3,220,832,419.91
32500-000-0000-0000-0000	RECTIFICACIONES DE RESULTADOS DE EJERCICIOS ANTERIORES	-\$182,339,463.62	-\$173,110,192.46


SALVADOR ZAMORA ZAMORA
 PRESIDENTE MUNICIPAL



Irlanda Baumbach
IRLANDA LOERYTHE BAUMBACH
 VALENCIA

Municipio de Tlajomulco
 de Zúñiga, Jalisco

Municipio de Tlajomulco
 de Zúñiga, Jalisco

PRESIDENCIA

TESORERÍA MUNICIPAL



000019

Bajo protesta de decir verdad declaramos que los Estados Financieros y sus Notas son razonablemente correctos y responsabilidad del emisor.

MUNICIPIO TLAJOMULCO DE ZÚÑIGA
NOTAS A LOS ESTADOS FINANCIEROS
DE MEMORIA
(CUENTAS DE ORDEN)
DEL 1 DE ENERO AL 30 DE JUNIO DE 2023

Notas de Memoria (Cuentas de orden)

Cuentas de Orden contable.

El 01 de Agosto del 2014, se registró en las cuentas de orden contable 7.5 (Inversión mediante proyectos para prestación de servicios (PPS) y similares), la cual representa el monto comprometido a pagar de los contratos de obra o similares a través de los proyectos para producción de servicios y acciones de fomento, formalmente aprobados y que aún no están total o parcialmente ejecutados. El contrato número OP-EA-MUN-S3Z5-LP-0158-10 con Desarrolladora Centro Administrativo Tlajomulco S.A.P.I. de C.V. para el proyecto de inversión y prestación de servicios, a realizarse bajo el esquema de asociación público-privada, que comprende: El diseño, construcción, equipamiento, mantenimiento y operación de un conjunto administrativo municipal, que incluye la inversión y trabajos de rehabilitación de la infraestructura de agua potable, drenaje y pavimentación de diversas vialidades y la construcción de instalaciones para actividades complementarias, comerciales y de otra naturaleza que resulten convenientes para los usuarios de los servicios y sean compatibles y susceptibles de aprovechamiento, en términos del Reglamento de Proyectos de Inversión y de Prestación de Servicios del Municipio de Tlajomulco de Zúñiga, Jalisco, El manejo de las cuentas, es el siguiente:

NUMERO	GENERO	GRUPO	RUBRO	NATURALEZA
7.5.1	Cuentas de Orden Contable	Inversión Pública	Contratos para Inversión Pública	Deudora
CUENTA	Contratos para Inversión Pública			

NUMERO	GENERO	GRUPO	RUBRO	NATURALEZA
7.5.2	Cuentas de Orden Contable	Inversión Pública	Inversión Pública Contratada	Acreedora
CUENTA	Inversión Pública Contratada			


El registro contable es el siguiente:

Cargo		Abono	
7.5.1	Contratos para Inversión Pública		
		7.5.2	Inversión Pública Contratada

Cuentas de Orden Presupuestales.

Las cuentas de orden presupuestal representan los momentos contables del ejercicio 2023 en el cual se refleja el importe de las operaciones que afectan a la Ley de Ingresos y el presupuesto de Egresos del ejercicio presupuestario del ejercicio.

8100	LEY DE INGRESOS
8110	LEY DE INGRESOS ESTIMADA
8120	LEY DE INGRESOS POR EJECUTAR
8130	MODIFICACIONES A LA LEY DE INGRESOS ESTIMADA
8140	LEY DE INGRESOS DEVENGADA
8150	LEY DE INGRESOS RECAUDADA
8200	PRESUPUESTO DE EGRESOS
8210	PRESUPUESTO DE EGRESOS APROBADO
8220	PRESUPUESTO DE EGRESOS POR EJERCER
8230	MODIFICACIONES AL PRESUPUESTO DE EGRESOS APROBADO
8240	PRESUPUESTO DE EGRESOS COMPROMETIDO
8250	PRESUPUESTO DE EGRESOS DEVENGADO
8260	PRESUPUESTO DE EGRESOS EJERCIDO
8270	PRESUPUESTO DE EGRESOS PAGADO


SALVADOR ZAMORA ZAMORA
PRESIDENTE MUNICIPAL



Irlanda Baumbach
IRLANDA LOERYTHE BAUMBACH
VALENCIA

TESORERA MUNICIPAL

Municipio de Tlajomulco
de Zúñiga, Jalisco

Municipio de Tlajomulco
de Zúñiga, Jalisco
TESORERÍA MUNICIPAL

PRESIDENCIA



Bajo protesta de decir verdad declaramos que los Estados Financieros y sus Notas son razonablemente correctos y responsabilidad del emisor.

**MUNICIPIO TLAJOMULCO DE ZÚÑIGA
NOTAS A LOS ESTADOS FINANCIEROS
DE GESTIÓN ADMINISTRATIVA
DEL 1 DE ENERO AL 30 DE JUNIO DE 2023**

Notas de Gestión Administrativa.

Autorización e Historia

El Municipio de Tlajomulco de Zúñiga se localiza en la porción media de la región centro del estado, en las coordenadas 20º 28' de latitud norte y 103º 27' de longitud oeste, a una altura de 1,575 metros sobre el nivel del mar, en el estado de Jalisco, México. Su nombre proviene del náhuatl tlalli 'tierra' y xomulli 'rincón', por lo que significa "el lugar situado en la rinconada", aunque también se interpreta como "lugar del montón de tierra" o "rincón de tierra rodeada de cerros".

Fue fundado con autorización del señorío De Tonalá, en agradecimiento a Pitliloc, Copaya, Pilili y Totoch por resistir la invasión purépecha.

En 1883 obtuvo su autonomía municipal.

El 17 de diciembre de 1939 por decreto del Congreso del Estado, cambió la denominación de su cabecera por la de Tlajomulco de Zúñiga.

Panorama Económico y Financiero

La continua mejora del desempeño presupuestal del Municipio de Tlajomulco comienza a reflejar un panorama de liquidez, la cual seguimos considerando menos que adecuada.

Tlajomulco se ha consolidado como una administración confiable y eficiente, que ha logrado mejorar sus procesos administrativos, trámites y servicios para así, beneficiar a sus ciudadanos.

Confirmamos el continuo fortalecimiento del desempeño presupuestal de Tlajomulco y en su muy bajo nivel de deuda que, a su vez, son resultado de la continuidad de satisfactorias prácticas administrativas y financieras. Se considera la flexibilidad presupuestal promedio y los bajos pasivos contingentes del Municipio. Por otra parte, Tlajomulco está limitado por su posición de liquidez menos que adecuada en relación con sus obligaciones financieras anuales, así como una economía local que se compara negativamente con sus pares nacionales. Asimismo, Tlajomulco comparte con el resto de los municipios en México un marco institucional volátil y desbalanceado.

Organización y Objeto Social

De conformidad con el artículo 115 de la Constitución Política de los Estados Unidos Mexicanos y la Constitución Política del Estado de Jalisco, el municipio libre es la base de la división territorial de los estados y de su organización política y administrativa, y está invertido de personalidad jurídica y patrimonios propios.

El municipio de Tlajomulco de Zúñiga es gobernado por un Ayuntamiento de elección popular que está integrado por un Presidente municipal, 17 Regidores y un Síndico. La competencia que esta constitución otorga al gobierno municipal se ejercerá por el ayuntamiento de manera exclusiva y no habrá autoridad intermedia alguna entre este y el gobierno del estado.

La Hacienda Municipal se forma con los impuestos, derechos, productos y aprovechamientos que anualmente propongan los Ayuntamientos y apruebe el congreso del estado; los ingresos que establezcan las leyes fiscales a su favor y en todo caso con:

Las participaciones federales que sean cubiertas por la Federación a los municipios con arreglo a las bases, montos y plazos que anualmente determinen en el Congreso del Estado.

El municipio se encuentra bajo el régimen fiscal "Persona Moral con fines no lucrativos", y su ejercicio fiscal comprende el 1° de enero al 31 de diciembre de cada año.

Bases de Preparación de los Estados Financieros

Los estados financieros y presupuestales fueron elaborados con el sistema informático CALIPSO en el 1er semestre 2023, mismos que se han elaborado de conformidad con la Ley General de Contabilidad Gubernamental y con los documentos emitidos por el Comité Nacional de Armonización Contable (CONAC), los cuales establecen que los registros presupuestales se llevarán reconociendo y dando seguimiento a sus respectivas etapas del ingreso y gasto, llamados "momentos contables" y la contabilidad con base en devengado, acumulativa y patrimonial.

Es importante mencionar que se está trabajando en el área de Patrimonio en la revisión de los bienes muebles e inmuebles del ente público y sus valores, para determinar el inventario físico y posteriormente se realizara la conciliación con los registros contables. En virtud de los antes mencionado no se han registrado las depreciaciones de los bienes muebles e inmuebles capitalizados, ya que no se les ha asignado una vida útil estimada a los activos.

Posición en Moneda Extranjera y Protección por Riesgo Cambiario

El municipio no realiza operaciones en moneda extranjera, por lo que no se han generado activos o pasivos en moneda distinta al peso mexicano.

Reporte Analítico del Activo

No están registrados contablemente, la depreciación de los bienes muebles e inmuebles capitalizados, en virtud que no se ha efectuado la conciliación física-contable de dichos bienes y a que no se les ha asignado una vida útil estimada a los activos.

Fideicomisos, Mandatos y Análogos

El municipio de Tlajomulco de Zúñiga no cuenta con fideicomisos al 30 de Junio 2023.

Reporte de la Recaudación

INGRESOS	CONCEPTO	JUNIO DEL 2023		DICIEMBRE DEL 2022	
INGRESOS PROPIOS	IMPUESTOS	\$762,797,827.14	57%	\$1,006,841,882.66	52%
	CONTRIBUCIONES DE MEJORA	\$1,213,705.00		\$4,270,070.40	
	DERECHOS	\$582,649,989.44		\$800,735,595.28	
	PRODUCTOS DE TIPO CORRIENTE	\$37,943,828.36		\$39,441,730.19	
	APROVECHAMIENTOS DE TIPO CORRIENTE	\$41,261,700.30		\$53,094,815.14	
	INGRESOS NO COMPRENDIDOS EN LAS FRACC. DE LA LEY DE ING.	\$9,270.72		\$32,321.88	
TOTAL INGRESOS PROPIOS		\$1,425,876,320.96		\$1,904,416,415.55	
FEDERALES Y/O ESTATALES	PARTICIPACIONES, APORTACIONES, CONVENIOS E INCENTIVOS DERIVADOS DE LA COLABORACION FISCAL	\$1,060,923,465.12	43%	\$1,735,784,369.69	48%
	TRANSFERENCIAS, ASIGNACIONES, SUBSIDIOS Y OTRAS AYUDAS	\$11,535,252.02		\$22,290,413.90	
TOTAL DE PARTICIPACIONES, APORTACIONES, CONVENIOS		\$1,072,458,717.14		\$1,758,074,783.59	
TOTALES		\$2,498,335,038.10	100%	\$3,662,491,199.14	100%

Información sobre la Deuda y el reporte Analítico de la Deuda

No. DE CUENTA	NOMBRE DEL ACREEDOR	MONTO DISPUESTO	PERIODO DE AMORTIZACIÓN		JUNIO DEL 2023	SALDO A DICIEMBRE DE 2022
			INICIO	VENCIMIENTO		
22330-001-0007	BANOBRAS	209,935,889.00	07/07/2010	25/06/2025	\$48,309,831.86	\$76,030,346.13
22330-001-0008	BANOBRAS	176,000,000.00	15/03/2019	26/01/2029	\$126,332,602.04	\$142,134,872.32
TOTAL DE DEUDA PÚBLICA					\$174,642,433.90	\$218,165,218.45

Calificaciones otorgadas

El Municipio de Tlajomulco mantiene prácticas administrativas y financieras, sin embargo, baja la calificación en escala nacional de 'AA-(mex), la cual fue emitida por la Calificadora Financiera Fitch Ratings-México City el 22 de septiembre 2022, debiendo mencionar que al día de hoy no se ha realizado la evaluación.

Procesos de mejora

Los procesos de mejora que lleva a cabo el municipio son la modernización de la administración pública en la cual los temas son: **Mejora regulatoria**; en el cual se espera que se realicen tramites sencillos y con mejores tiempos, **Profesionalización de los servidores públicos**; para mejorar la atención y seguimiento oportuno de solicitudes y demandas ciudadanas y la **Implementación de nuevas tecnologías al interior de la administración pública** estableciendo un convenio con el gobierno del estado para la implementación de la firma electrónica y así tener un ahorro en la utilización del papel.

Información por Segmentos

En virtud de la actividad del Municipio, básicamente orientada a la presentación de los servicios públicos, no se ha considerado necesario que la contabilidad refleje el resultado de las operaciones por segmento.

Eventos Posteriores al Cierre

En los estados financieros no ha ocurrido ningún cambio posterior al cierre de los ejercicios.

Partes Relacionadas

La autoridad municipal no tiene partes relacionadas que pudieran ejercer influencia significativa sobre la toma de decisiones financieras y operativas.


SALVADOR ZAMORA ZAMORA
Municipio de Tlajomulco de Zúñiga, Jalisco
PRESIDENTE MUNICIPAL


IRLANDA LOERYTHE BAUMBACH VALENCIA
Municipio de Tlajomulco de Zúñiga, Jalisco
TESORERA MUNICIPAL

PRESIDENCIA
A S E J 2 0 2 3 - 1 4 - 1 1 - 0 9 - 2 0 2 3 - 1

000025

Bajo protesta de decir verdad declaramos que los Estados Financieros y sus Notas son razonablemente correctos y responsabilidad del emisor.

MUNICIPIO TLAJOMULCO DE ZÚÑIGA
CONCILIACIÓN ENTRE LOS INGRESOS PRESUPUESTARIOS Y CONTABLES
DEL 1 DE ENERO AL 30 DE JUNIO DE 2023

CONCEPTO	IMPORTE
1. Total de ingresos presupuestarios	2,498,325,767.38
2. Ingresos contables no presupuestarios	9,270.72
2.1 Ingresos financieros	0.00
2.2 Incremento por variaciones de inventarios	0.00
2.3 Disminución del exceso de estimación por pérdida o deterioro u obsolescencia	0.00
2.4 Disminución del exceso de provisiones	0.00
2.5 Otros ingresos y beneficios varios	9,270.72
2.6 Otros ingresos contables no presupuestarios	0.00
3. Ingresos presupuestarios no contables	0.00
3.1 Aprovechamientos patrimoniales	0.00
3.2 Ingresos derivados de financiamientos	0.00
3.3 Otros ingresos presupuestarios no contables	0.00
4. Total de ingresos contables	<u>2,498,335,038.10</u>

Bajo protesta de decir verdad declaramos que los estados financieros y sus notas, son razonablemente correctos y son responsabilidad del emisor.

000026

SALVADOR ZAMORA ZAMORA
 PRESIDENTE MUNICIPAL
 Municipio de Tlajomulco
 de Zúñiga, Jalisco



PRESIDENCIA

Manda Baumbach

IRLANDA LOERYTHE BAUMBACH VALENCIA
 TESORERA MUNICIPAL
 Municipio de Tlajomulco
 de Zúñiga, Jalisco
 TESORERÍA MUNICIPAL



MUNICIPIO TLAJOMULCO DE ZÚÑIGA
CONCILIACIÓN ENTRE LOS EGRESOS PRESUPUESTARIOS Y LOS GASTOS CONTABLES
DEL 1 DE ENERO AL 30 DE JUNIO DE 2023

CONCEPTO	IMPORTE
1. Total de egresos presupuestarios	1,642,511,382.87
2. Egresos presupuestarios no contables	152,983,283.32
2.1 Materias primas y materiales de producción y comercialización	0.00
2.2 Materiales y suministros	0.00
2.3 Mobiliario y equipo de administración	410,243.97
2.4 Mobiliario y equipo educacional y recreativo	73,277.49
2.5 Equipo e instrumental médico y de laboratorio	2,656,320.14
2.6 Vehículos y equipo de transporte	3,380,000.00
2.7 Equipo de defensa y seguridad	0.00
2.8 Maquinaria, otros equipos y herramientas	1,208,356.06
2.9 Activos biológicos	0.00
2.10 Bienes inmuebles	19,620,294.59
2.11 Activos intangibles	4,747,547.47
2.12 Obras públicas en bienes de dominio público	51,214,136.25
2.13 Obras públicas en bienes propios	0.00
2.14 Acciones y participaciones de capital	0.00
2.15 Compra de títulos y valores	0.00
2.16 Concesión de préstamos	0.00
2.17 Inversiones en fideicomisos, mandatos y otros análogos	0.00
2.18 Provisiones para contingencias y otras erogaciones especiales	0.00
2.19 Amortización de la deuda pública	21,053,452.91
2.20 Adeudos de ejercicios fiscales anteriores (ADEFAS)	0.00
2.21 Otros egresos presupuestales no contables	48,619,654.44
3. Gastos contables no presupuestales	0.00
3.1 Estimaciones, depreciaciones, deterioros, obsolescencias y amortizaciones	0.00
3.2 Previsiones	0.00
3.3 Disminución de inventarios	0.00
3.4 Aumento por insuficiencia de estimaciones por pérdida o deterioro u obsolescencias	0.00
3.5 Aumento por insuficiencia de provisiones	0.00
3.6 Otros gastos	0.00
3.7 Otros gastos contables no presupuestales	0.00
4. Total de gastos contables	1,489,528,099.55

Bajo protesta de decir verdad declaramos que los estados financieros y sus notas, son razonablemente correctos y son responsabilidad del emisor.



SALVADOR ZAMORA ZAMORA
PRESIDENTE MUNICIPAL



Municipio de Tlajomulco
de Zúñiga, Jalisco

000027

Municipio de Tlajomulco
de Zúñiga, Jalisco
TESORERÍA MUNICIPAL

IRLANDA LOERYTHE BAUMBACH VALENCI
TESORERA MUNICIPAL

PRESIDENCIA



A S E J 2 0 2 3 - 1 4 - 1 1 - 0 9 - 2 0 2 3 - 1

MUNICIPIO TLAJOMULCO DE ZÚÑIGA
ESTADO ANALÍTICO DE INGRESOS
DEL 1 DE ENERO AL 30 DE JUNIO DE 2023

RUBRO DE INGRESOS	INGRESO					DIFERENCIA
	ESTIMADO	AMPLIACIÓN Y REDUCCIÓN	MODIFICADO	DEVENGADO	RECAUDADO	
Impuestos	877,497,982.00	0.00	877,497,982.00	762,797,827.14	762,797,827.14	-114,700,154.86
Impuestos sobre los ingresos	5,287,029.00	0.00	5,287,029.00	12,620,865.73	12,620,865.73	7,333,836.73
Impuestos sobre patrimonio	804,773,523.00	0.00	804,773,523.00	690,077,754.77	690,077,754.77	-114,695,768.23
Impuestos sobre la producción, el consumo y las transacciones	0.00	0.00	0.00	0.00	0.00	0.00
Impuestos al comercio exterior	0.00	0.00	0.00	0.00	0.00	0.00
Impuestos sobre nóminas y asimilables	0.00	0.00	0.00	0.00	0.00	0.00
Impuestos ecológicos	0.00	0.00	0.00	0.00	0.00	0.00
Accesorios	67,437,430.00	0.00	67,437,430.00	60,099,206.64	60,099,206.64	-7,338,223.36
Otros impuestos	0.00	0.00	0.00	0.00	0.00	0.00
Impuestos no comprendidos en la ley de ingresos vigente, causados en ejercicios fiscales anteriores pendientes de liquidar o pago	0.00	0.00	0.00	0.00	0.00	0.00
Cuotas y aportaciones de seguridad social	0.00	0.00	0.00	0.00	0.00	0.00
Aportaciones para fondos de vivienda	0.00	0.00	0.00	0.00	0.00	0.00
Cuotas para la seguridad social	0.00	0.00	0.00	0.00	0.00	0.00
Cuotas de ahorro para el retiro	0.00	0.00	0.00	0.00	0.00	0.00
Otras cuotas y aportaciones para la seguridad social	0.00	0.00	0.00	0.00	0.00	0.00
Accesorios de cuotas y aportaciones de seguridad social	0.00	0.00	0.00	0.00	0.00	0.00
Contribuciones de mejora	0.00	0.00	0.00	1,213,705.00	1,213,705.00	1,213,705.00
Contribuciones de mejoras por obras públicas	0.00	0.00	0.00	1,213,705.00	1,213,705.00	1,213,705.00
Contribuciones de mejoras no comprendidas en la ley de ingresos vigente, causadas en ejercicios fiscales anteriores pendientes de liquidación o pago	0.00	0.00	0.00	0.00	0.00	0.00
Derechos	635,925,215.00	0.00	635,925,215.00	582,649,989.44	582,649,989.44	-53,275,225.56
Derechos por el uso, goce, aprovechamiento o explotación de bienes de dominio público	25,273,715.00	0.00	25,273,715.00	20,005,795.14	20,005,795.14	-5,267,919.86
Derecho a los hidrocarburos (derogado)	0.00	0.00	0.00	0.00	0.00	0.00
Derechos por prestación de servicios	555,733,639.00	0.00	555,733,639.00	502,825,141.11	502,825,141.11	-52,908,497.89
Otros derechos	12,023,370.00	0.00	12,023,370.00	10,511,617.16	10,511,617.16	-1,511,752.84
Accesorios	42,894,491.00	0.00	42,894,491.00	49,307,436.03	49,307,436.03	6,412,945.03
Derechos no comprendidos en la ley de ingresos vigente, causados en ejercicios fiscales anteriores pendientes de liquidación o pago	0.00	0.00	0.00	0.00	0.00	0.00
Productos	27,836,275.00	0.00	27,836,275.00	37,943,828.36	37,943,828.36	10,107,553.36
Productos	27,836,275.00	0.00	27,836,275.00	37,943,828.36	37,943,828.36	10,107,553.36
Productos de capital (derogado)	0.00	0.00	0.00	0.00	0.00	0.00
Productos no comprendidos en la ley de ingresos vigente, causados en ejercicios fiscales anteriores pendientes de liquidación o pago	0.00	0.00	0.00	0.00	0.00	0.00
Aprovechamientos	58,499,076.00	2,380,013.27	60,879,089.27	41,261,700.30	41,261,700.30	-17,237,375.70
Aprovechamientos	52,085,186.00	2,380,013.27	54,465,199.27	40,938,506.55	40,938,506.55	-11,146,679.45
Aprovechamientos patrimoniales	0.00	0.00	0.00	0.00	0.00	0.00
Accesorios de aprovechamientos	6,413,890.00	0.00	6,413,890.00	323,193.75	323,193.75	-6,090,696.25
Aprovechamientos no comprendidos en la ley de ingresos vigente, causados en ejercicios fiscales anteriores pendientes de liquidación o pago	0.00	0.00	0.00	0.00	0.00	0.00
Ingresos por venta de bienes, prestación de servicios y otros ingresos	0.00	0.00	0.00	0.00	0.00	0.00
Ingresos por venta de bienes y prestación de servicios de instituciones públicas de seguridad social	0.00	0.00	0.00	0.00	0.00	0.00
Ingresos por venta de bienes y prestación de servicios de empresas productivas del estado	0.00	0.00	0.00	0.00	0.00	0.00
Ingresos por venta de bienes y prestación de servicios de entidades paraestatales y fideicomisos no empresariales y no financieros	0.00	0.00	0.00	0.00	0.00	0.00
Ingresos por venta de bienes y prestación de servicios de entidades paraestatales empresariales y no financieros con participación estatal mayoritaria	0.00	0.00	0.00	0.00	0.00	0.00
Ingresos por venta de bienes y prestación de servicios de entidades paraestatales empresariales financieras monetarias con participación estatal mayoritaria	0.00	0.00	0.00	0.00	0.00	0.00
Ingresos por venta de bienes y prestación de servicios de entidades paraestatales empresariales financieras no monetarias con participación estatal mayoritaria	0.00	0.00	0.00	0.00	0.00	0.00
Ingresos por venta de bienes y prestación de servicios de fideicomisos financieros públicos con participación estatal mayoritaria	0.00	0.00	0.00	0.00	0.00	0.00
Ingresos por venta de bienes y prestación de servicios de los poderes legislativo y judicial, y de los órganos autónomos	0.00	0.00	0.00	0.00	0.00	0.00
Otros ingresos	0.00	0.00	0.00	0.00	0.00	0.00
Participaciones, aportaciones, convenios, incentivos derivados de la colaboración fiscal y fondos distintos	1,267,285,171.00	68,104,285.85	1,335,389,456.85	1,060,923,465.12	1,060,923,465.12	-206,361,705.88
Participaciones	669,091,135.00	68,104,285.85	737,195,420.85	538,531,467.39	538,531,467.39	-130,559,667.61
Aportaciones	471,296,586.00	0.00	471,296,586.00	403,714,107.95	403,714,107.95	-67,582,478.05
Convenios	0.00	0.00	0.00	0.00	0.00	0.00
Incentivos derivados de la colaboración fiscal	126,897,450.00	0.00	126,897,450.00	118,677,889.78	118,677,889.78	-8,219,560.22
Fondos distintos de aportaciones	0.00	0.00	0.00	0.00	0.00	0.00
Transferencias, asignaciones, subsidios y subvenciones, y pensiones y jubilaciones	0.00	21,200,000.00	21,200,000.00	11,535,252.02	11,535,252.02	11,535,252.02
Transferencias y asignaciones	0.00	0.00	0.00	0.00	0.00	0.00
Transferencias al resto del sector público (derogado)	0.00	0.00	0.00	0.00	0.00	0.00
Subsidios y subvenciones	0.00	21,200,000.00	21,200,000.00	11,535,252.02	11,535,252.02	11,535,252.02
Ayudas sociales (derogado)	0.00	0.00	0.00	0.00	0.00	0.00
Pensiones y jubilaciones	0.00	0.00	0.00	0.00	0.00	0.00
Transferencias a fideicomisos, mandatos y análogos (derogado)	0.00	0.00	0.00	0.00	0.00	0.00
Transferencias del fondo mexicano del petróleo para la estabilización y el desarrollo	0.00	0.00	0.00	0.00	0.00	0.00
Ingresos derivados de financiamiento	0.00	0.00	0.00	0.00	0.00	0.00
Endeudamiento interno	0.00	0.00	0.00	0.00	0.00	0.00
Endeudamiento externo	0.00	0.00	0.00	0.00	0.00	0.00
Financiamiento interno	0.00	0.00	0.00	0.00	0.00	0.00
TOTAL	2,867,043,719.00	91,684,299.12	2,958,728,018.12	2,498,325,767.38	2,498,325,767.38	-459,402,250.74
					Ingresos Excedentes	0.00

Bajo protesta de decir verdad declaramos que los estados financieros y sus notas, son razonablemente correctos y son responsabilidad del emisor.

SALVADOR JAMORA ZAMORA
PRESIDENTE MUNICIPAL



Municipio de Tlajomulco
de Zúñiga, Jalisco

PRESIDENCIA

IRLANDA LOERTHE BAUMBACH VALENCIA
TESORERA MUNICIPAL

Municipio de Tlajomulco
de Zúñiga, Jalisco
TESORERÍA MUNICIPAL

000028

MUNICIPIO TLAJOMULCO DE ZÚÑIGA
ESTADO ANALÍTICO DEL EJERCICIO DEL PRESUPUESTO Y EGRESOS
CLASIFICACIÓN POR OBJETO DEL GASTO (CAPÍTULO Y CONCEPTO)

CONCEPTO	EGRESOS					SUBEJERCICIO
	APROBADO	AMPLIACIONES/ (REDUCCIONES)	MODIFICADO	DEVENGADO	PAGADO	
Servicios personales	1,336,922,000.00	80,013,802.00	1,416,935,802.00	591,773,014.55	585,848,682.36	825,162,787.45
Remuneraciones al personal de carácter permanente	657,042,653.57	119,989,816.15	777,032,469.72	339,788,719.47	339,779,614.83	437,243,750.25
Remuneraciones al personal de carácter transitorio	123,318,538.70	-17,095,478.06	106,223,060.64	52,622,787.42	52,622,787.42	53,600,273.22
Remuneraciones adicionales especiales	186,349,160.50	-46,554,039.93	139,795,120.57	13,201,720.94	13,088,749.35	126,593,399.63
Seguridad social	264,257,983.31	-5,157,056.98	259,100,926.33	126,601,710.05	126,601,710.05	132,499,216.28
Otras prestaciones sociales y económicas	105,953,663.92	7,630,560.82	113,584,224.74	49,175,497.68	43,373,241.72	64,408,727.06
Previsiones	0.00	0.00	0.00	0.00	0.00	0.00
Pago de estímulos a servidores públicos	0.00	21,200,000.00	21,200,000.00	10,382,578.99	10,382,578.99	10,817,421.01
Materiales y suministros	151,823,577.00	267,735.10	152,091,312.10	86,664,924.77	80,794,488.49	65,426,387.33
Materiales de administración, emisión de documentos y artículos oficiales	8,787,057.00	380,433.98	9,167,490.98	3,407,553.15	3,162,636.54	5,759,937.83
Alimentos y utensilios	1,587,018.00	71,824.00	1,658,842.00	658,491.98	622,858.51	1,000,350.02
Materias primas y materiales de producción y comercialización	1,200,000.00	-50,000.00	1,150,000.00	957,294.01	757,864.01	192,705.99
Materiales y artículos de construcción y de reparación	30,715,000.00	-47,501.48	30,667,498.52	22,474,092.42	18,354,733.20	8,193,406.10
Productos químicos, farmacéuticos y de laboratorio	21,177,202.00	396,000.00	21,573,202.00	11,072,756.71	10,314,620.40	10,500,445.29
Combustibles, lubricantes y aditivos	70,000,000.00	0.00	70,000,000.00	45,376,680.94	45,376,680.94	24,623,319.06
Vestuario, blancos, prendas de protección y artículos deportivos	7,905,300.00	71,880.00	7,977,180.00	1,006,091.28	819,662.90	6,971,088.72
Materiales y suministros de seguridad	4,000,000.00	-10,356.00	3,989,644.00	226,872.80	6,206.00	3,762,771.20
Herramientas, refacciones y accesorios menores	6,452,000.00	-544,545.40	5,907,454.60	1,485,091.48	1,379,225.99	4,422,363.12
Servicios generales	755,778,194.44	3,792,582.22	759,570,776.66	651,535,721.60	617,869,740.11	108,035,055.06
Servicios básicos	196,710,897.58	-37,136.00	196,673,761.58	158,440,926.84	158,271,453.74	38,232,834.74
Servicios de arrendamiento	119,916,971.00	402,509.42	120,319,480.42	108,381,468.54	103,074,627.05	11,938,011.88
Servicios profesionales, científicos, técnicos y otros servicios	88,844,495.00	21,153,615.65	109,998,110.65	65,474,436.39	56,503,138.77	44,523,674.26
Servicios financieros, bancarios y comerciales	53,779,395.86	-1,249,393.22	52,530,002.64	51,958,993.43	50,628,714.66	571,009.21
Servicios de instalación, reparación, mantenimiento y conservación	202,381,919.00	-21,371,068.00	181,010,851.00	236,775,191.00	224,128,860.30	-55,764,340.00
Servicios de comunicación social y publicidad	46,744,000.00	866,666.55	47,610,666.55	11,716,439.47	7,713,321.69	35,894,227.08
Servicios de traslado y viáticos	0.00	44,351.13	44,351.13	35,120.69	35,120.69	9,230.44
Servicios oficiales	16,795,270.00	1,520,607.42	18,315,877.42	5,769,189.56	4,578,101.56	12,546,687.86
Otros servicios generales	30,605,246.00	2,462,429.27	33,067,675.27	12,983,955.68	12,936,401.65	20,083,719.59
Transferencias, asignaciones, subsidios y otras ayudas	225,493,619.00	7,190,275.80	232,683,894.80	146,651,737.18	109,620,551.00	86,032,157.62
Transferencias internas y asignaciones al sector público	0.00	0.00	0.00	0.00	0.00	0.00
Transferencias al resto del sector público	120,220,272.00	300,000.00	120,520,272.00	70,389,294.16	70,389,294.16	50,130,977.84
Subsidios y subvenciones	4,300,000.00	0.00	4,300,000.00	1,596,300.00	48,000.00	2,703,700.00
Ayudas sociales	100,973,347.00	6,890,275.80	107,863,622.80	74,666,143.02	39,183,256.84	33,197,479.78
Pensiones y jubilaciones	0.00	0.00	0.00	0.00	0.00	0.00
Transferencias a fideicomisos, mandatos y otros análogos	0.00	0.00	0.00	0.00	0.00	0.00
Transferencias a la seguridad social	0.00	0.00	0.00	0.00	0.00	0.00
Donativos	0.00	0.00	0.00	0.00	0.00	0.00
Transferencias al exterior	0.00	0.00	0.00	0.00	0.00	0.00
Bienes muebles, inmuebles e intangibles	61,269,109.00	419,904.00	61,689,013.00	32,096,039.72	27,451,163.65	29,592,973.28
Mobiliario y equipo de administración	668,041.00	-41,080.00	626,961.00	410,243.97	387,554.37	216,717.03
Mobiliario y equipo educacional y recreativo	0.00	151,436.00	151,436.00	73,277.49	32,642.40	78,158.51
Equipo instrumental médico y de laboratorio	5,177,151.00	50,000.00	5,227,151.00	2,656,320.14	498,836.14	2,570,830.86
Vehículos y equipo de transporte	0.00	0.00	0.00	3,380,000.00	3,380,000.00	-3,380,000.00
Equipo de defensa y seguridad	0.00	0.00	0.00	0.00	0.00	0.00
Maquinaria, otros equipos y herramientas	37,441,753.00	171,156.00	37,612,909.00	1,208,356.06	414,247.60	36,404,552.94
Activos biológicos	50,000.00	0.00	50,000.00	0.00	0.00	50,000.00
Bienes inmuebles	8,000,000.00	0.00	8,000,000.00	19,620,294.59	19,620,294.59	-11,620,294.59
Activos intangibles	9,932,164.00	88,392.00	10,020,556.00	4,747,547.47	3,117,588.55	5,273,008.53
Inversión pública	280,757,219.56	0.00	280,757,219.56	99,833,790.69	99,833,790.69	180,923,428.87
Obra pública en bienes de dominio público	184,648,855.56	0.00	184,648,855.56	51,214,136.25	51,214,136.25	133,434,719.31
Obra pública en bienes de dominio propios	0.00	0.00	0.00	0.00	0.00	0.00
Proyectos productivos y acciones de fomento	96,108,364.00	0.00	96,108,364.00	48,619,654.44	48,619,654.44	47,488,709.56
Inversiones financieras y otras provisiones	0.00	0.00	0.00	0.00	0.00	0.00
Inversiones para el fomento de actividades productivas	0.00	0.00	0.00	0.00	0.00	0.00
Acciones y participaciones de capital	0.00	0.00	0.00	0.00	0.00	0.00
Compra de títulos y valores	0.00	0.00	0.00	0.00	0.00	0.00
Concesión de préstamos	0.00	0.00	0.00	0.00	0.00	0.00
Inversiones en fideicomisos, mandatos y otros análogos	0.00	0.00	0.00	0.00	0.00	0.00
Otras inversiones financieras	0.00	0.00	0.00	0.00	0.00	0.00
Provisiones para contingencias y otras erogaciones especiales	0.00	0.00	0.00	0.00	0.00	0.00
Participaciones y aportaciones	0.00	0.00	0.00	0.00	0.00	0.00
Participaciones	0.00	0.00	0.00	0.00	0.00	0.00
Aportaciones	0.00	0.00	0.00	0.00	0.00	0.00
Convenios	0.00	0.00	0.00	0.00	0.00	0.00
Deuda pública	55,000,000.00	0.00	55,000,000.00	33,956,154.36	33,956,154.36	21,043,845.64
Amortización de la deuda pública	35,000,000.00	0.00	35,000,000.00	21,053,452.91	21,053,452.91	13,946,547.09
Intereses de la deuda pública	20,000,000.00	0.00	20,000,000.00	12,902,701.45	12,902,701.45	7,097,298.55
Comisiones de la deuda pública	0.00	0.00	0.00	0.00	0.00	0.00
Gastos de la deuda pública	0.00	0.00	0.00	0.00	0.00	0.00
Costo por coberturas	0.00	0.00	0.00	0.00	0.00	0.00
Ayudas financieras	0.00	0.00	0.00	0.00	0.00	0.00
Adeudos de ejercicios anteriores (adefas)	0.00	0.00	0.00	0.00	0.00	0.00
TOTAL DEL GASTO	2,867,043,719.00	91,684,299.12	2,958,728,018.12	1,642,511,382.87	1,555,374,570.66	1,316,216,635.25

Bajo protesta de decir verdad declaramos que los estados financieros y sus notas, son razonablemente correctos y son responsabilidad del emisor.

SALVADOR ZAMORA ZAMORA
PRESIDENTE MUNICIPAL



Municipio de Tlajomulco
de Zúñiga, Jalisco

PRESIDENCIA

IRLANDA LOERTHE BAUMBACH VALENCIA
TESORERA MUNICIPAL



Municipio de Tlajomulco
de Zúñiga, Jalisco
TESORERÍA MUNICIPAL

000029