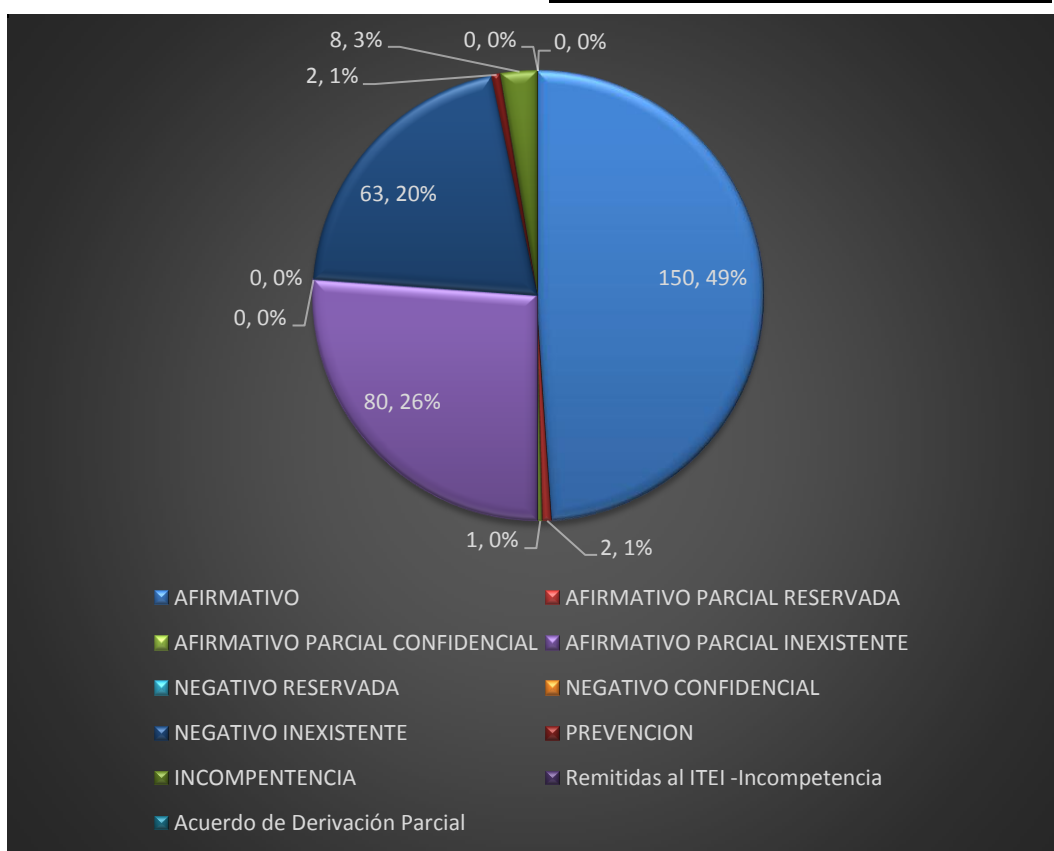


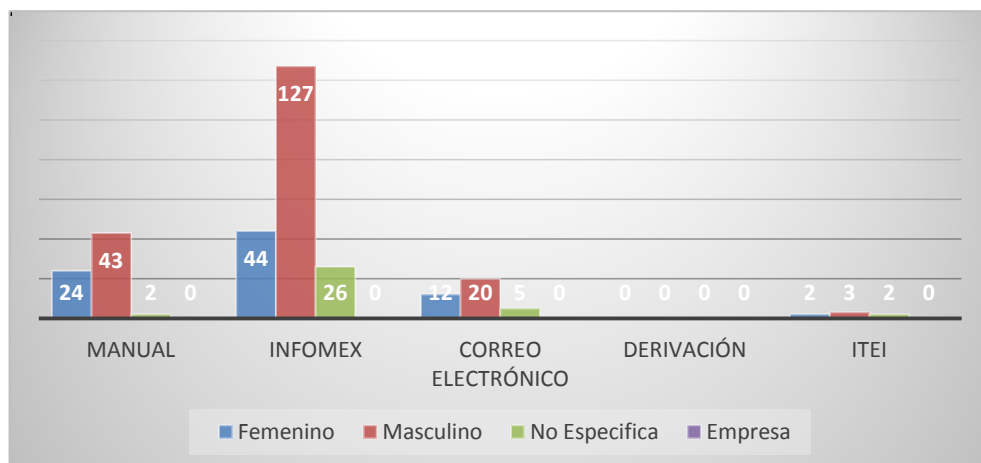
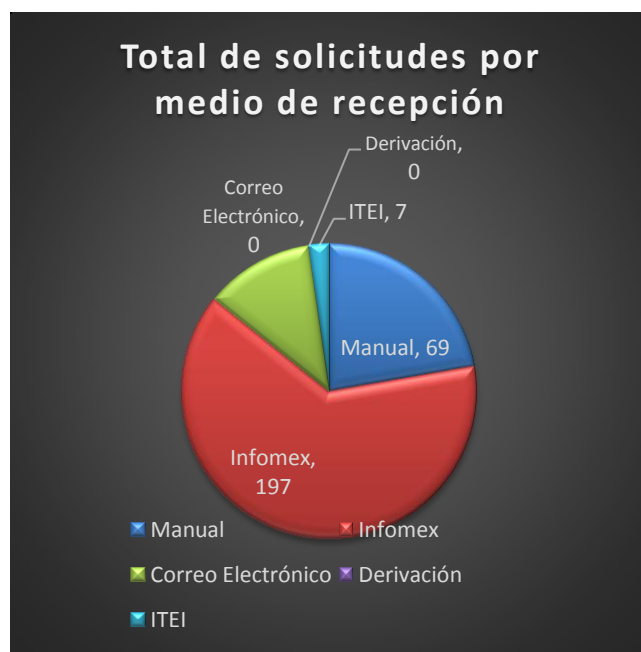
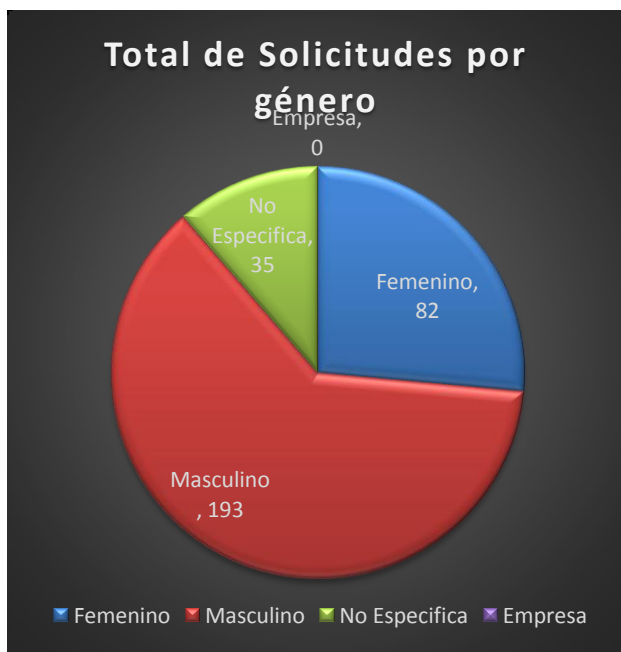
| TIPO DE RESPUESTA |                                  |            |             |
|-------------------|----------------------------------|------------|-------------|
| 1                 | AFIRMATIVO                       | 150        | 49%         |
| 2                 | AFIRMATIVO PARCIAL RESERVADA     | 2          | 1%          |
| 3                 | AFIRMATIVO PARCIAL CONFIDENCIAL  | 1          | 0%          |
| 4                 | AFIRMATIVO PARCIAL INEXISTENTE   | 80         | 26%         |
| 5                 | NEGATIVO RESERVADA               | 0          | 0%          |
| 6                 | NEGATIVO CONFIDENCIAL            | 0          | 0%          |
| 7                 | NEGATIVO INEXISTENTE             | 63         | 21%         |
| 8                 | PREVENCION                       | 2          | 1%          |
| 9                 | INCOMPETENCIA                    | 8          | 3%          |
| 10                | Remitidas al ITEI -Incompetencia | 0          | 0%          |
| 11                | Acuerdo de Derivación Parcial    | 0          | 0%          |
| <b>TOTAL:</b>     |                                  | <b>306</b> | <b>100%</b> |



La presente gráfica muestra de modo porcentual, el tipo de respuestas a las solicitudes de información recibidas.

## SOLICITUDES POR GÉNERO Y FORMATO

| Tipo          | Manual    | Infomex    | Correo Electrónico | Derivación | ITEI     | TOTAL      | %           |
|---------------|-----------|------------|--------------------|------------|----------|------------|-------------|
| Femenino      | 24        | 44         | 12                 | 0          | 2        | 82         | 26%         |
| Masculino     | 43        | 127        | 20                 | 0          | 3        | 193        | 62%         |
| No Especifica | 2         | 26         | 5                  | 0          | 2        | 35         | 11%         |
| Empresa       | 0         | 0          | 0                  | 0          | 0        | 0          | 0%          |
| <b>TOTAL</b>  | <b>69</b> | <b>197</b> | <b>37</b>          | <b>0</b>   | <b>7</b> | <b>310</b> | <b>100%</b> |



Las presentes graficas muestran la cantidad y porcentaje de solicitudes que se recibieron por género y medio de recepción.

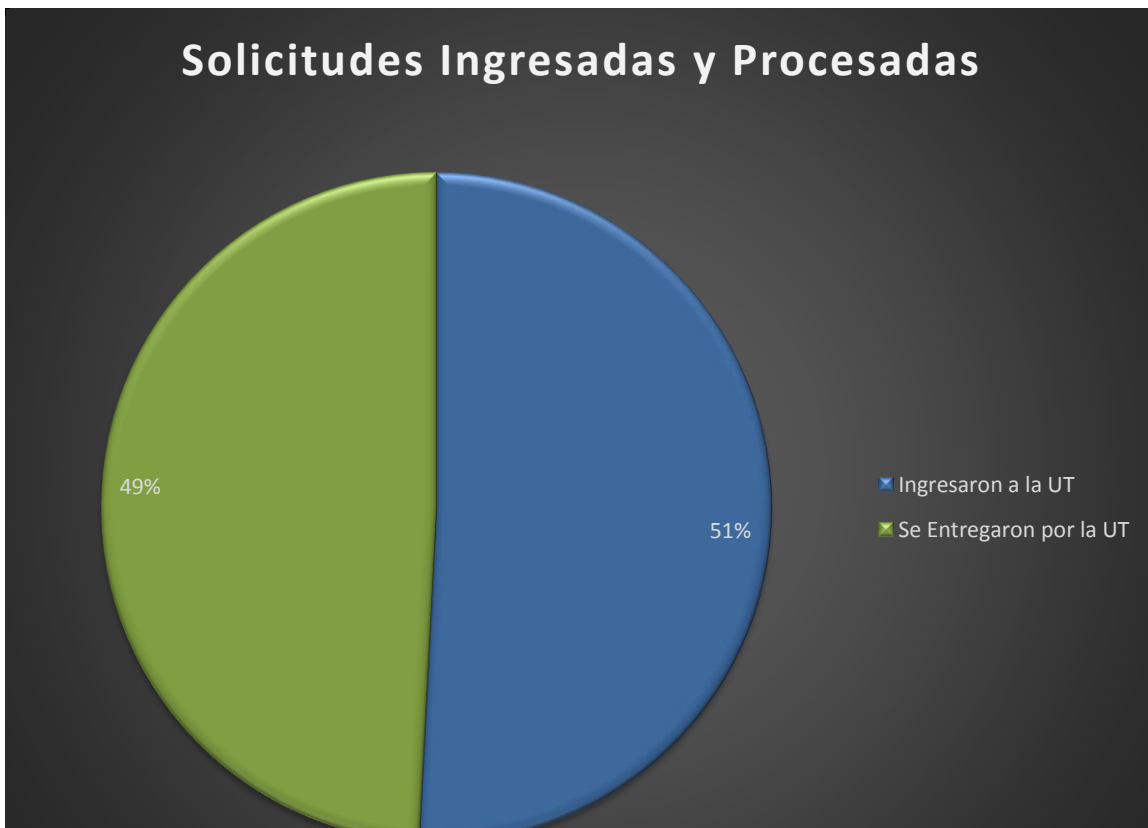
| <b>MEDIOS DE ACCESO A LA INFORMACIÓN</b> |                                |            |             |
|------------------------------------------|--------------------------------|------------|-------------|
| <b>1</b>                                 | Consulta Directa de Documentos | 0          | 0%          |
| <b>2</b>                                 | Reproducción de Documentos     | 10         | 3%          |
| <b>3</b>                                 | Informes Específicos           | 250        | 82%         |
| <b>4</b>                                 | Combinación de las Anteriores  | 45         | 15%         |
| <b>5</b>                                 | Prevencion                     | 0          | 0%          |
| <b>TOTAL</b>                             |                                | <b>305</b> | <b>100%</b> |



La presente gráfica muestra de modo porcentual, el medio de acceso a la información solicitada.

| Ingresaron a la UT |     |
|--------------------|-----|
| Julio              | 306 |

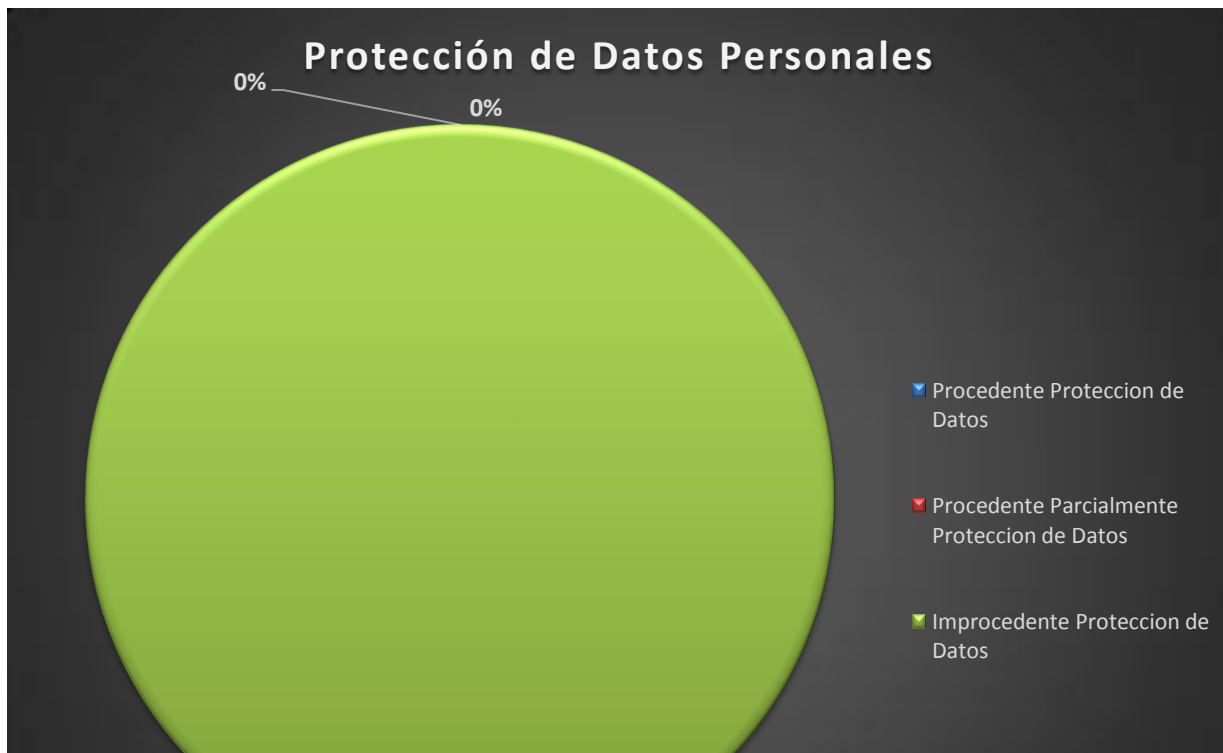
| Se Entregaron por la UT |     |
|-------------------------|-----|
| Julio                   | 296 |





En esta Grafica de la Dirección de Transparencia de este Municipio se muestran las solicitudes que se reciben por mes (azul).  
En esta Grafica de la Dirección de Transparencia de este Municipio se muestran las solicitudes que se responden por mes (verde)  
Esta disparidad en los datos se da ya que por los tiempos de entrega de la respuesta no siempre caen dentro del mismo mes.

| Protección de Datos Personales              |   |
|---------------------------------------------|---|
| Procedente Proteccion de Datos              | 0 |
| Procedente Parcialmente Proteccion de Datos | 0 |
| Improcedente Proteccion de Datos            | 1 |





100%