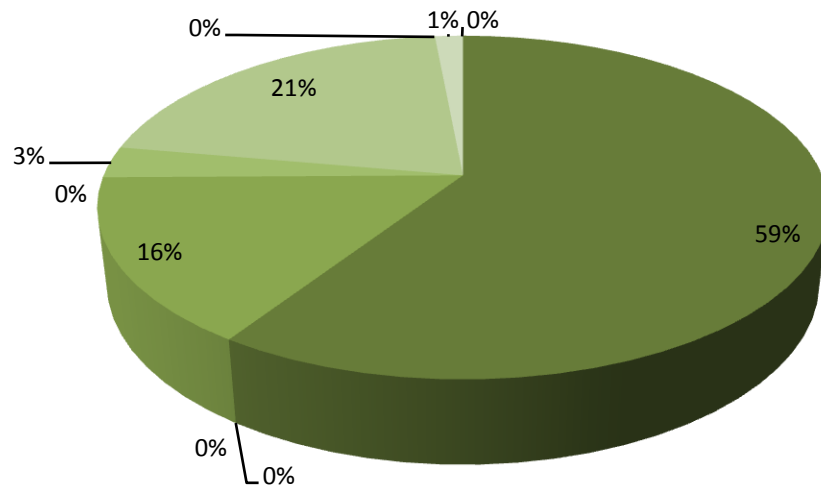


INFORMACIÓN ESTADÍSTICA ABRIL 2013
UNIDAD DE TRANSPARENCIA E INFORMACIÓN
TIPO DE RESPUESTA

TIPO DE RESPUESTA			
1	Procedente	80	59%
2	Procedente parcialmente por confidencial	0	0%
3	Procedente parcialmente por reserva	0	0%
4	Procedente parcial por inexistencia	21	16%
5	Improcedente por confidencialidad	0	0%
6	Improcedente por reserva	4	3%
7	Improcedente por inexistencia	28	21%
8	Remitidas al ITEI -Incompetencia	0	0%
9	Improc. por no contestar prevención	2	1%
10	Improc. por tratarse de un trámite	0	0%
TOTAL		135	100%

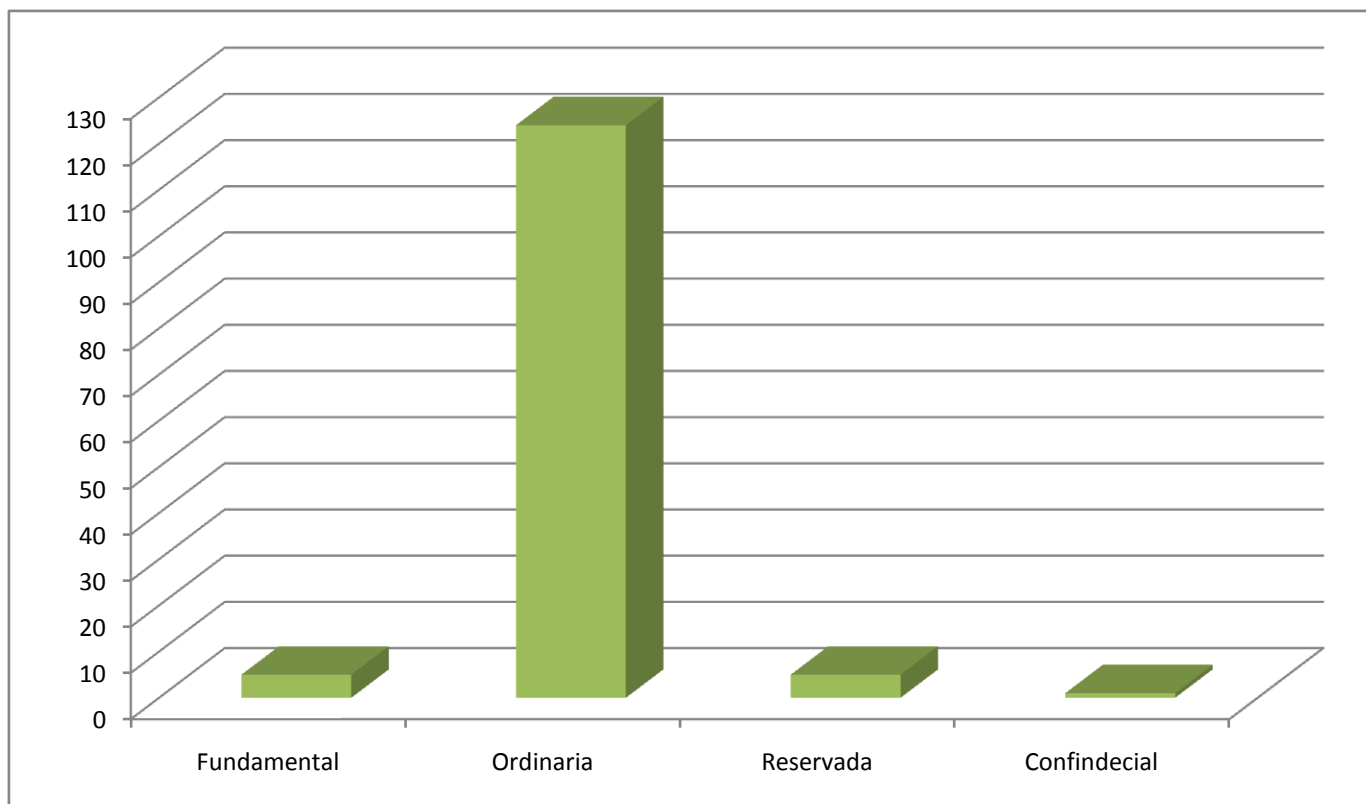
- Procedente
- Procedente parcialmente por reserva
- Improcedente por confidencialidad
- Improcedente por inexistencia
- Improc. por no contestar prevención
- Procedente parcialmente por confidencial
- Procedente parcial por inexistencia
- Improcedente por reserva
- Remitidas al ITEI -Incompetencia
- Improc. por tratarse de un trámite



La presente gráfica muestra de modo porcentual, el tipo de respuestas a las solicitudes de información recibidas.

TIPO DE INFORMACIÓN

TIPO DE INFORMACIÓN				
1	Fundamental	5	4%	*
2	Ordinaria	124	92%	**
3	Reservada	5	4%	***
4	Confidencial	1	1%	****
TOTAL		135	100%	



La presente grafica muestra la cantidad de solicitudes que se recibieron de acuerdo a la clasificación de la información.

* Dentro de esta clasificación, se encuentran contempladas las respuestas Procedentes y Procedentes Parcialmente que contienen información publicada en internet

** Dentro de esta clasificación, se encuentran contempladas las respuestas Procedentes y Procedentes Parcialmente, y todas aquellas adicionales.

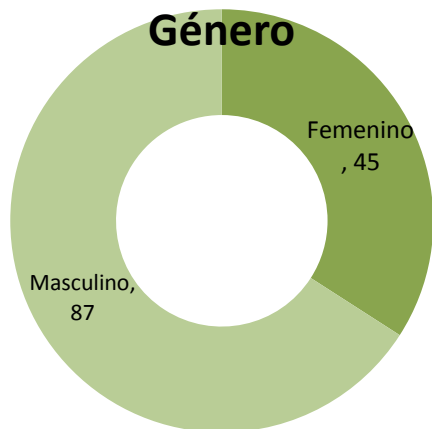
*** Dentro de esta clasificación, se encuentran contempladas la respuestas clasificadas como procedente parcial por reserva e improcedente por reserva

**** Dentro de esta clasificación, se encuentran contempladas la respuestas clasificadas como procedente parcial por confidencial e improcedente por confidencial

SOLICITUDES POR GÉNERO Y FORMATO

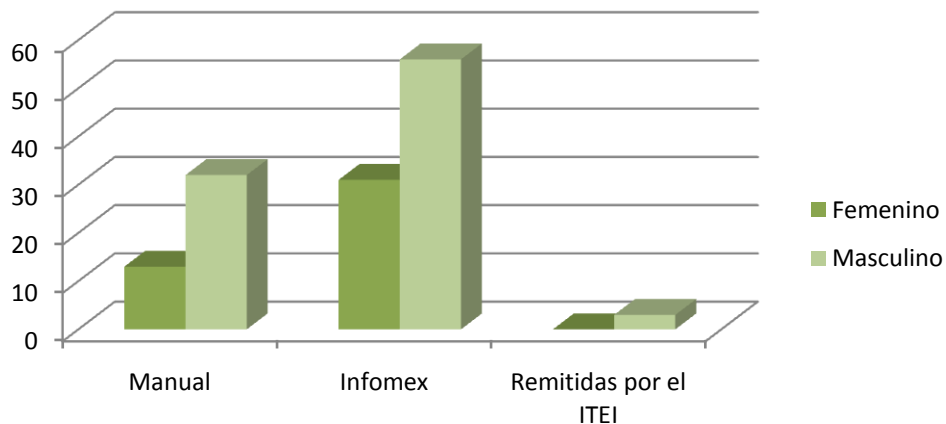
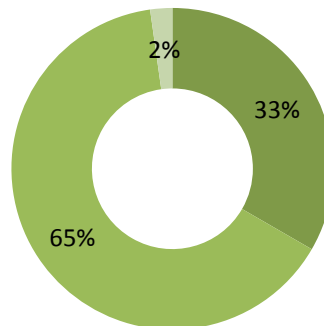
SOLICITUDES POR GÉNERO Y FORMATO						
		Manual	Infomex	Remitidas por el ITEI	TOTAL	%
1	Femenino	13	31	0	44	32.59%
2	Masculino	32	56	3	91	67.41%
	TOTAL	45	87	3	135	100%

Total de Solicitudes por Género



Total de Solicitudes por Medio de Recepción

■ Manual ■ Infomex ■ Remitidas por el ITEI

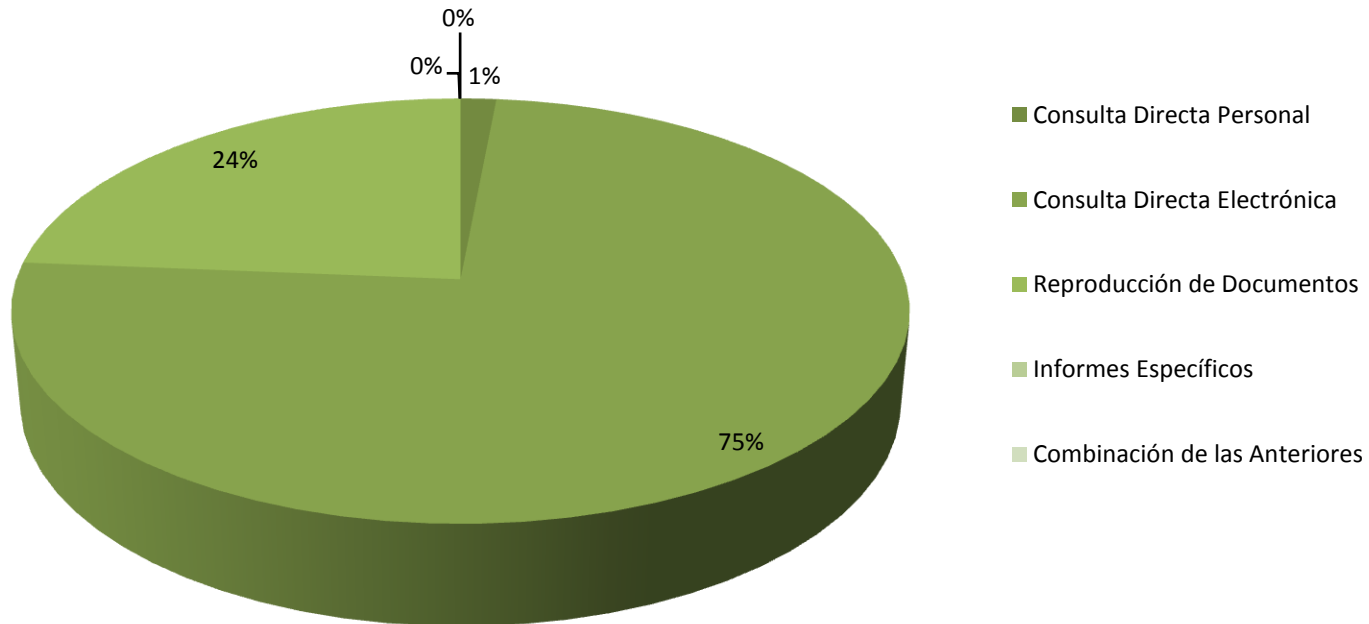


Las presentes graficas muestran la cantidad y porcentaje de solicitudes que se recibieron por género y medio de recepción

MEDIOS DE ACCESO A LA INFORMACIÓN

MEDIOS DE ACCESO A LA INFORMACIÓN			
1	Consulta Directa Personal	2	1%
2	Consulta Directa Electrónica	101	75%
3	Reproducción de Documentos	32	24%
4	Informes Específicos	0	0%
5	Combinación de las Anteriores	0	0%
TOTAL		135	100%

Medios de Acceso a la Información



La presente gráfica muestra de modo porcentual, el medio de acceso a la información solicitada.