

Tlajomulco
Gobierno Municipal

H. AYUNTAMIENTO CONSTITUCIONAL
DE TLAJOMULCO DE ZUÑIGA
JALISCO

RECIBIDO
8:30am
04 MAR. 2010
Lis

001242
Acuse

SECRETARIA
GENERAL
TESORERIA 157/2010.

Copia simple
de cuenta pública.

Tlajomulco de Zuñiga, Jalisco a 01 de Marzo de 2010

RECIBIDO

DR. ALONSO GODOY PELAYO,
AUDITOR SUPERIOR DEL ESTADO,
PRESENTE.-

001639 04 MAR. 2010

PRESIDENCIA

16:38 hrs.

Por este conducto y de conformidad con el artículo 55 de la Ley de Fiscalización Superior del Estado de Jalisco, remito a usted la **Cuenta Pública Anual 2009**, así como un CD que contiene las carátulas y anexos de acuerdo al sistema ASEJ2009.

Sin otro particular reciba un cordial saludo.

000001

ATENTAMENTE

“Año del bicentenario del inicio del movimiento de independencia Nacional y del Centenario del inicio de la Revolución Mexicana”.



J. Partida h.
MUNICIPIO DE TLAJOMULCO
DE ZUÑIGA, JAL.
TESORERIA
C.P.C. JUAN PARTIDA MORALES,
TESORERO MUNICIPAL.

c.p. Ing. Enrique Alfaro Ramírez, Presidente Municipal, para su conocimiento.
c.p. Lic. Ismael del Toro Castro, Secretario General, mismo fin.
c.p. Mtro. Agustín Araujo, Contralor Municipal, mismo fin.
c.p. L.C.P. María Magdalena Báez Jiménez, Directora de Contabilidad, para seguimiento.

AUDITORIA SUPERIOR
DEL EDO. DE JALISCO
RECIBIDO
02 MAR. 2010

AUDITORIA SUPERIOR DEL EDO. DE JALISCO
H. CONGRESO DEL ESTADO

02 MAR 2010
RECIBIDO
OFICIALIA DE PARTES

MUNICIPIO DE TLAJOMULCO
DE ZUÑIGA, JALISCO.

RECIBIDO
03 MAR. 2010
CONTABILIDAD

RECIBIDO
GOBIERNO MUNICIPAL
Donato Guerra #10
Colonia Centro, C.P. 451000
Tlajomulco, Jalisco
04 MAR. 2010
11:25 hrs.
AYUNTAMIENTO CONSTITUCIONAL
DE TLAJOMULCO DE ZUÑIGA, JALISCO.
CONTRALORÍA MUNICIPAL

RECEPCION DE CUENTA PUBLICA 2009
Dirección Jurídica

RECIBIMOS DEL H. AYUNTAMIENTO DE	99 Tlajomulco de Zúñiga
LA CUENTA PÚBLICA	CORRESPONDIENTE AL CORTE ANUAL DE 2009
FECHA EN QUE SE CREO LA BASE DE DATOS	Miércoles, 20 de Enero de 2010
FECHA EN QUE SE RECIBIO LA INFORMACIÓN	Martes, 2 de Marzo de 2010

0	LEGAJO(S) DE COMPROBANTES DE INGRESOS
0	LEGAJO(S) DE COMPROBANTES DE EGRESOS

EXISTENCIAS INICIALES	\$313,666,609
ESTIMACION DE INGRESOS	\$840,573,349
INGRESOS DEL PERIODO	\$828,383,434
ESTIMACION DE EGRESOS	\$1,153,947,136
EGRESOS DEL PERIODO	\$942,481,285
EXISTENCIAS INICIALES MAS INGRESOS	\$1,142,050,043
EXISTENCIAS FINALES POR DIFERENCIA	\$199,568,757

EL IDENTIFICADOR DE LA CARATULA DEBERA DECIR:
ASEJ2009-1-ANUAL-20/01/2010

Observaciones:

se recibe el corte anual sin la firma del secretario ARMANDO ALVAREZ CHAVEZ quien se nego a firmar la misma en base al ascta de hechos notariada presentada por el ex encargado de la hacienda municipal.

000002

Guadalajara, Jal. a: Martes, 2 de Marzo de 2010

ASEJ2009-D



NOMBRE Y FIRMA DE QUIEN RECIBIÓ

Recibe: LTCJ-DJ (LAURIS -> IP: 192.168.0.180)

AUDITORIA SUPERIOR
DEL EDO. DE JALISCO
R 02 MAR. 2010 **O**
RECIBIDO
DIRECCIÓN JURÍDICA

RECEPCION DE CUENTA PUBLICA 2009
Dirección Jurídica

RECIBIMOS DEL H. AYUNTAMIENTO DE	99 Tlajomulco de Zúñiga
LA CUENTA PÚBLICA	CORRESPONDIENTE AL CORTE ANUAL DE 2009
FECHA EN QUE SE CREO LA BASE DE DATOS	Miércoles, 20 de Enero de 2010
FECHA EN QUE SE RECIBIO LA INFORMACIÓN	Martes, 2 de Marzo de 2010

0	LEGAJO(S) DE COMPROBANTES DE INGRESOS
0	LEGAJO(S) DE COMPROBANTES DE EGRESOS

EXISTENCIAS INICIALES	\$313,666,609
ESTIMACION DE INGRESOS	\$840,573,349
INGRESOS DEL PERIODO	\$828,383,434
ESTIMACION DE EGRESOS	\$1,153,947,136
EGRESOS DEL PERIODO	\$942,481,285
EXISTENCIAS INICIALES MAS INGRESOS	\$1,142,050,043
EXISTENCIAS FINALES POR DIFERENCIA	\$199,568,757

EL IDENTIFICADOR DE LA CARATULA DEBERA DECIR:
ASEJ2009-1-ANUAL-20/01/2010

Observaciones:

se recibe el corte anual sin la firma del secretario ARMANDO ALVAREZ CHAVEZ quien se nego a firmar la misma en base al ascta de hechos notariada presentada por el ex encargado de la hacienda municipal.

000003

Guadalajara, Jal. a: Martes, 2 de Marzo de 2010

ASEJ2009-D



NOMBRE Y FIRMA DE QUIEN RECIBIÓ

Recibe: LTCJ-DJ (LAURIS -> IP: 192.168.0.180)

AUDITORIA SUPERIOR
DEL EDO. DE JALISCO
R 02 MAR. 2010 **O**
RECIBIDO
DIRECCION JURIDICA



**AUDITORÍA SUPERIOR
DEL ESTADO DE JALISCO**

ESTADO DE INGRESOS Y EGRESOS

HACIENDA MUNICIPAL DE TLAJOMULCO DE ZÚÑIGA, JAL. MUNICIPIO No. 99
POR EL PERIODO COMPRENDIDO DEL 1° DE ENERO AL 31 DE DICIEMBRE DE 2009

EXISTENCIAS AL 1° DE ENERO DEL 2009	\$313,666,609
-------------------------------------	---------------

INGRESOS

Título	Descripción	Estimación Actualizada de Ingresos Anual	Ingresos Acumulados	Saldo por Recaudar o Ingresar	% de Avance
1. 00	IMPUESTOS	\$234,418,750	\$239,845,774	-\$5,427,024	102.3%
2. 00	CONTRIBUCIONES ESPECIALES	\$0	\$0	\$0	0.0%
3. 00	DERECHOS	\$115,141,698	\$131,947,884	-\$16,806,186	114.6%
4. 00	PRODUCTOS	\$19,980,375	\$20,803,324	-\$822,949	104.1%
5. 00	APROVECHAMIENTOS	\$188,216,282	\$148,361,656	\$39,854,626	78.8%
6. 00	PARTICIPACIONES	\$172,615,778	\$177,028,491	-\$4,412,713	102.6%
7. 00	APORTACIONES FEDERALES	\$110,200,466	\$110,396,305	-\$195,839	100.2%
TOTAL DE INGRESOS		\$840,573,349	\$828,383,434	\$12,189,915	98.55%
TOTAL INGRESOS MAS EXISTENCIAS		\$1,142,050,043			

EGRESOS

Capítulo	Descripción	Estimación Actualizada de Egresos Anual	Egresos Acumulados	Saldo del Presupuesto por Ejercer	% de Avance
1000	SERVICIOS PERSONALES	\$387,165,171	\$358,181,633	\$28,983,539	92.5%
2000	MATERIALES Y SUMINISTROS	\$62,023,777	\$50,429,567	\$11,594,210	81.3%
3000	SERVICIOS GENERALES	\$144,219,510	\$127,712,934	\$16,506,576	88.6%
4000	SUBSIDIOS Y SUBVENCIONES	\$49,799,667	\$44,882,514	\$4,917,153	90.1%
5000	BIENES MUEBLES E INMUEBLES	\$46,307,958	\$27,815,184	\$18,492,774	60.1%
6000	OBRAS PÚBLICAS	\$404,705,284	\$285,381,831	\$119,323,453	70.5%
7000	EROGACIONES DIVERSAS	\$9,685,318	\$6,185,474	\$3,499,844	63.9%
9000	DEUDA PÚBLICA	\$50,040,451	\$41,892,150	\$8,148,302	83.7%
TOTAL DE EGRESOS		\$1,153,947,136	\$942,481,285	\$211,465,851	81.7%
EXISTENCIAS AL 31 DE DICIEMBRE DEL 2009		\$199,568,757			

JOSE ANTONIO TATENGO UREÑA

Presidente Municipal o Delegado
Facultado Conforme a su Reglamento

ARMANDO ALVAREZ CHAVEZ

Encargado de la Secretaría del
Ayuntamiento

CARLOS ROMERO CHAVEZ

Funcionario Encargado de la Hacienda
Municipal

SELLO

MUNICIPIO DE TLAJOMULCO
DE ZÚÑIGA, JALISCO.
PRESIDENCIA



ASEJ2009-1-ANUAL-12-20/01/2010-1

AUDITORIA SUPERIOR DEL EDO. DE JALISCO
H. CONGRESO DEL ESTADO

02 MAR 2010
RECIBIDO
OFICIALIA DE PARTES

HACIENDA MUNICIPAL DE TLAJOMULCO DE ZÚÑIGA, JAL.

MUNICIPIO DE TLAJOMULCO
DE ZÚÑIGA, JAL.
TESORERIA

HOLOGRAMA



**AUDITORÍA SUPERIOR
DEL ESTADO DE JALISCO
EXISTENCIAS**

HACIENDA MUNICIPAL DE TLAJOMULCO DE ZÚÑIGA, JAL. MUNICIPIO No. 99
POR EL PERIODO COMPRENDIDO DEL 1° DE ENERO AL 31 DE DICIEMBRE DEL 2009

No. de Cuenta	Descripción	Saldo Inicial	Movimientos Debe	Movimientos Haber	Saldo Final
1.00	EXISTENCIAS	\$226,524,626	\$117,115,958,821	117,218,474,620	\$124,008,828
1.01	Efectivo	\$0	\$0	\$0	\$0
1.02	Fondos de Caja	\$237,424	\$708,353	\$891,778	\$54,000
1.03	Bancos	\$232,589,446	\$107,431,739,759	107,538,230,036	\$126,099,168
1.04	Inversiones Financieras	\$0	\$0	\$0	\$0
1.05	Documentos por Cobrar	\$354,447	\$3,324,905	\$3,070,734	\$608,618
1.06	Anticipo a Proveedores	\$0	\$0	\$0	\$0
1.07	Préstamos al Personal	\$0	\$0	\$0	\$0
1.08	Gastos a Comprobar	\$681,227	\$17,688,432	\$17,953,951	\$415,708
1.09	Depósitos en Garantía	\$0	\$1,500,000	\$0	\$1,500,000
1.10	Retenciones a Terceros	\$-2,268,237	\$75,438,914	\$76,170,244	\$-2,999,567
1.11	Acreedores Diversos	\$-4,089,405	\$856,341	\$1,319,159	\$-4,552,224
1.12	Existencias Diversas	\$-980,275	\$9,584,702,118	\$9,580,838,718	\$2,883,125
2.00	EXISTENCIAS DEL FONDO DE INFRAESTRUCTURA SOCIAL MUNICIPAL (DEL MES)	\$0	\$4,443,004,838	\$4,430,812,710	\$12,192,129
2.01	Fondos de Caja	\$0	\$0	\$0	\$0
2.02	Bancos	\$0	\$4,443,004,838	\$4,430,812,710	\$12,192,129
2.03	Anticipo a Proveedores	\$0	\$0	\$0	\$0
2.04	Existencias Diversas	\$0	\$0	\$0	\$0
3.00	EXISTENCIAS DEL FONDO DE INFRAESTRUCTURA SOCIAL MUNICIPAL (DEL EJERCICIO ANTERIOR)	\$30,287,465	\$10,833,302,756	\$10,854,394,623	\$9,195,599
3.01	Fondos de Caja	\$0	\$0	\$0	\$0
3.02	Bancos	\$30,287,465	\$10,833,302,756	\$10,854,394,623	\$9,195,599
3.03	Anticipo a Proveedores	\$0	\$0	\$0	\$0
3.04	Existencias Diversas	\$0	\$0	\$0	\$0
4.00	EXISTENCIAS DEL FONDO DE FORTALECIMIENTO SOCIAL MUNICIPAL (DEL MES)	\$0	\$13,069,535,838	\$13,027,241,596	\$42,294,243
4.01	Fondos de Caja	\$0	\$0	\$0	\$0
4.02	Bancos	\$0	\$13,069,535,838	\$13,027,241,596	\$42,294,243
4.03	Anticipo a Proveedores	\$0	\$0	\$0	\$0
4.04	Existencias Diversas	\$0	\$0	\$0	\$0
5.00	EXISTENCIAS DEL FONDO DE FORTALECIMIENTO SOCIAL MUNICIPAL (DEL EJERCICIO ANTERIOR)	\$56,854,517	\$12,487,512,519	\$12,532,489,077	\$11,877,959
5.01	Fondos de Caja	\$0	\$0	\$0	\$0
5.02	Bancos	\$56,854,517	\$12,487,512,519	\$12,532,489,077	\$11,877,959
5.03	Anticipo a Proveedores	\$0	\$0	\$0	\$0
5.04	Existencias Diversas	\$0	\$0	\$0	\$0
TOTAL EXISTENCIAS		\$313,666,609	\$157,949,314,773	158,063,412,624	\$199,568,757

000005



JOSE ANTONIO TATENGO UREÑA
Presidente Municipal o Delegado
Facultado Conforme a su Reglamento

ARMANDO ALVAREZ CHAVEZ
Encargado de la Secretaría del
Ayuntamiento


CARLOS ROMERO CHAVEZ
Funcionario Encargado de la Hacienda
Municipal

SELLO



MUNICIPIO DE TLAJOMULCO
DE ZÚÑIGA, JAL.
TESORERIA

000006






**AUDITORÍA SUPERIOR
DEL ESTADO DE JALISCO
EGRESOS**

HACIENDA MUNICIPAL DE TLAJOMULCO DE ZÚÑIGA, JAL. MUNICIPIO No. 99
POR EL PERIODO COMPRENDIDO DEL 1° DE ENERO AL 31 DE DICIEMBRE DE 2009

Capítulo	Descripción	Origen	Presupuesto de Egresos Actualizado Anual	Egresos Acumulados	Saldo del Presupuesto por Ejercer	% de Avance
1000	SERVICIOS PERSONALES		\$387,165,171	\$358,181,633	\$28,983,539	92.5%
1100	REMUNERACIONES AL PERSONAL DE CARÁCTER PERMANENTE		\$258,477,296	\$244,429,284	\$14,048,012	94.6%
1101	Sueldos y salarios	Propio	\$193,606,894	\$183,832,761	\$9,774,133	95.0%
1101	Sueldos y salarios	Fortalecimiento	\$39,870,402	\$35,600,744	\$4,269,658	89.3%
1101	Sueldos y salarios	Infraestructura	\$0	\$0	\$0	0.0%
1101	Sueldos y salarios	Rem. Forta.	\$25,000,000	\$24,995,780	\$4,220	100.0%
1101	Sueldos y salarios	Rem. Infra.	\$0	\$0	\$0	0.0%
1200	REMUNERACIONES AL PERSONAL DE CARÁCTER TRANSITORIO		\$22,171,000	\$20,391,321	\$1,779,679	92.0%
1201	Sueldos y salarios al personal eventual	Propio	\$22,171,000	\$20,391,321	\$1,779,679	92.0%
1201	Sueldos y salarios al personal eventual	Fortalecimiento	\$0	\$0	\$0	0.0%
1201	Sueldos y salarios al personal eventual	Infraestructura	\$0	\$0	\$0	0.0%
1201	Sueldos y salarios al personal eventual	Rem. Forta.	\$0	\$0	\$0	0.0%
1201	Sueldos y salarios al personal eventual	Rem. Infra.	\$0	\$0	\$0	0.0%
1202	Honorarios asimilables a sueldos y comisiones	Propio	\$0	\$0	\$0	0.0%
1202	Honorarios asimilables a sueldos y comisiones	Fortalecimiento	\$0	\$0	\$0	0.0%
1202	Honorarios asimilables a sueldos y comisiones	Infraestructura	\$0	\$0	\$0	0.0%
1202	Honorarios asimilables a sueldos y comisiones	Rem. Forta.	\$0	\$0	\$0	0.0%
1202	Honorarios asimilables a sueldos y comisiones	Rem. Infra.	\$0	\$0	\$0	0.0%
1204	Retribuciones por servicio de carácter social	Propio	\$0	\$0	\$0	0.0%
1204	Retribuciones por servicio de carácter social	Fortalecimiento	\$0	\$0	\$0	0.0%
1204	Retribuciones por servicio de carácter social	Infraestructura	\$0	\$0	\$0	0.0%
1204	Retribuciones por servicio de carácter social	Rem. Forta.	\$0	\$0	\$0	0.0%
1204	Retribuciones por servicio de carácter social	Rem. Infra.	\$0	\$0	\$0	0.0%
1300	REMUNERACIONES ADICIONALES Y ESPECIALES		\$53,438,715	\$42,614,819	\$10,823,896	79.7%
1301	Prima quinquenal por años de servicio efectivos prestados	Propio	\$0	\$0	\$0	0.0%
1301	Prima quinquenal por años de servicio efectivos prestados	Fortalecimiento	\$0	\$0	\$0	0.0%
1301	Prima quinquenal por años de servicio efectivos prestados	Infraestructura	\$0	\$0	\$0	0.0%
1301	Prima quinquenal por años de servicio efectivos prestados	Rem. Forta.	\$0	\$0	\$0	0.0%
1301	Prima quinquenal por años de servicio efectivos prestados	Rem. Infra.	\$0	\$0	\$0	0.0%
1302	Prima vacacional y dominical	Propio	\$2,763,407	\$2,276,463	\$486,944	82.4%
1302	Prima vacacional y dominical	Fortalecimiento	\$0	\$0	\$0	0.0%
1302	Prima vacacional y dominical	Infraestructura	\$0	\$0	\$0	0.0%
1302	Prima vacacional y dominical	Rem. Forta.	\$928,964	\$735,417	\$193,547	79.2%
1302	Prima vacacional y dominical	Rem. Infra.	\$0	\$0	\$0	0.0%
1303	Gratificación para despensa	Propio	\$0	\$0	\$0	0.0%
1303	Gratificación para despensa	Fortalecimiento	\$0	\$0	\$0	0.0%
1303	Gratificación para despensa	Infraestructura	\$0	\$0	\$0	0.0%
1303	Gratificación para despensa	Rem. Forta.	\$0	\$0	\$0	0.0%

0000007



1303	Gratificación para despensa	Rem. Infra.	\$0	\$0	\$0	0.0%
1304	Gratificación anual (aguinaldo)	Propio	\$26,967,088	\$25,441,854	\$1,525,234	94.3%
1304	Gratificación anual (aguinaldo)	Fortalecimiento	\$4,263,811	\$3,550,489	\$713,322	83.3%
1304	Gratificación anual (aguinaldo)	Infraestructura	\$0	\$0	\$0	0.0%
1304	Gratificación anual (aguinaldo)	Rem. Forta.	\$4,750,445	\$4,750,159	\$286	100.0%
1304	Gratificación anual (aguinaldo)	Rem. Infra.	\$0	\$0	\$0	0.0%
1305	Compensaciones de servicios	Propio	\$0	\$0	\$0	0.0%
1305	Compensaciones de servicios	Fortalecimiento	\$0	\$0	\$0	0.0%
1305	Compensaciones de servicios	Infraestructura	\$0	\$0	\$0	0.0%
1305	Compensaciones de servicios	Rem. Forta.	\$0	\$0	\$0	0.0%
1305	Compensaciones de servicios	Rem. Infra.	\$0	\$0	\$0	0.0%
1306	Remuneraciones por horas extraordinarias	Propio	\$1,365,000	\$1,146,749	\$218,251	84.0%
1306	Remuneraciones por horas extraordinarias	Fortalecimiento	\$0	\$0	\$0	0.0%
1306	Remuneraciones por horas extraordinarias	Infraestructura	\$0	\$0	\$0	0.0%
1306	Remuneraciones por horas extraordinarias	Rem. Forta.	\$0	\$0	\$0	0.0%
1306	Remuneraciones por horas extraordinarias	Rem. Infra.	\$0	\$0	\$0	0.0%
1307	Apoyo educacional	Propio	\$0	\$0	\$0	0.0%
1307	Apoyo educacional	Fortalecimiento	\$0	\$0	\$0	0.0%
1307	Apoyo educacional	Infraestructura	\$0	\$0	\$0	0.0%
1307	Apoyo educacional	Rem. Forta.	\$0	\$0	\$0	0.0%
1307	Apoyo educacional	Rem. Infra.	\$0	\$0	\$0	0.0%
1308	Apoyo para transporte	Propio	\$0	\$0	\$0	0.0%
1308	Apoyo para transporte	Fortalecimiento	\$0	\$0	\$0	0.0%
1308	Apoyo para transporte	Infraestructura	\$0	\$0	\$0	0.0%
1308	Apoyo para transporte	Rem. Forta.	\$0	\$0	\$0	0.0%
1308	Apoyo para transporte	Rem. Infra.	\$0	\$0	\$0	0.0%
1309	Apoyo para guardería	Propio	\$0	\$0	\$0	0.0%
1309	Apoyo para guardería	Fortalecimiento	\$0	\$0	\$0	0.0%
1309	Apoyo para guardería	Infraestructura	\$0	0000008	\$0	0.0%
1309	Apoyo para guardería	Rem. Forta.	\$0	\$0	\$0	0.0%
1309	Apoyo para guardería	Rem. Infra.	\$0	\$0	\$0	0.0%
1310	Indemnizaciones	Propio	\$7,300,000	\$865,584	\$6,434,416	11.9%
1310	Indemnizaciones	Fortalecimiento	\$500,000	\$0	\$500,000	0.0%
1310	Indemnizaciones	Infraestructura	\$0	\$0	\$0	0.0%
1310	Indemnizaciones	Rem. Forta.	\$500,000	\$155,529	\$344,471	31.1%
1310	Indemnizaciones	Rem. Infra.	\$0	\$0	\$0	0.0%
1311	Indemnización por juicio laboral	Propio	\$4,100,000	\$3,692,574	\$407,426	90.1%
1311	Indemnización por juicio laboral	Fortalecimiento	\$0	\$0	\$0	0.0%
1311	Indemnización por juicio laboral	Infraestructura	\$0	\$0	\$0	0.0%
1311	Indemnización por juicio laboral	Rem. Forta.	\$0	\$0	\$0	0.0%
1311	Indemnización por juicio laboral	Rem. Infra.	\$0	\$0	\$0	0.0%
1312	Sueldos y salarios caídos	Propio	\$0	\$0	\$0	0.0%
1312	Sueldos y salarios caídos	Fortalecimiento	\$0	\$0	\$0	0.0%
1312	Sueldos y salarios caídos	Infraestructura	\$0	\$0	\$0	0.0%
1312	Sueldos y salarios caídos	Rem. Forta.	\$0	\$0	\$0	0.0%
1312	Sueldos y salarios caídos	Rem. Infra.	\$0	\$0	\$0	0.0%



1400	EROGACIONES POR CONCEPTO DE SEGURIDAD SOCIAL Y SEGUROS		\$39,753,942	\$37,473,712	\$2,280,230	94.3%
1401	Aportaciones al I.M.S.S.	Propio	\$14,593,202	\$13,830,177	\$763,025	94.8%
1401	Aportaciones al I.M.S.S.	Fortalecimiento	\$0	\$0	\$0	0.0%
1401	Aportaciones al I.M.S.S.	Infraestructura	\$0	\$0	\$0	0.0%
1401	Aportaciones al I.M.S.S.	Rem. Forta.	\$0	\$0	\$0	0.0%
1401	Aportaciones al I.M.S.S.	Rem. Infra.	\$0	\$0	\$0	0.0%
1402	Aportaciones al INFONAVIT	Propio	\$0	\$0	\$0	0.0%
1402	Aportaciones al INFONAVIT	Fortalecimiento	\$0	\$0	\$0	0.0%
1402	Aportaciones al INFONAVIT	Infraestructura	\$0	\$0	\$0	0.0%
1402	Aportaciones al INFONAVIT	Rem. Forta.	\$0	\$0	\$0	0.0%
1402	Aportaciones al INFONAVIT	Rem. Infra.	\$0	\$0	\$0	0.0%
1403	Aportaciones al sistema de ahorro para el retiro (SEDAR)	Propio	\$5,205,274	\$4,269,140	\$936,134	82.0%
1403	Aportaciones al sistema de ahorro para el retiro (SEDAR)	Fortalecimiento	\$0	\$0	\$0	0.0%
1403	Aportaciones al sistema de ahorro para el retiro (SEDAR)	Infraestructura	\$0	\$0	\$0	0.0%
1403	Aportaciones al sistema de ahorro para el retiro (SEDAR)	Rem. Forta.	\$0	\$0	\$0	0.0%
1403	Aportaciones al sistema de ahorro para el retiro (SEDAR)	Rem. Infra.	\$0	\$0	\$0	0.0%
1404	Cuotas al fondo de pensiones del estado	Propio	\$17,755,466	\$17,336,312	\$419,154	97.6%
1404	Cuotas al fondo de pensiones del estado	Fortalecimiento	\$0	\$0	\$0	0.0%
1404	Cuotas al fondo de pensiones del estado	Infraestructura	\$0	\$0	\$0	0.0%
1404	Cuotas al fondo de pensiones del estado	Rem. Forta.	\$0	\$0	\$0	0.0%
1404	Cuotas al fondo de pensiones del estado	Rem. Infra.	\$0	\$0	\$0	0.0%
1405	Cuotas para seguro de vida	Propio	\$2,200,000	\$2,038,083	\$161,917	92.6%
1405	Cuotas para seguro de vida	Fortalecimiento	\$0	\$0	\$0	0.0%
1405	Cuotas para seguro de vida	Infraestructura	\$0	\$0	\$0	0.0%
1405	Cuotas para seguro de vida	Rem. Forta.	\$0	\$0	\$0	0.0%
1405	Cuotas para seguro de vida	Rem. Infra.	\$0	\$0	\$0	0.0%
1500	PAGOS POR OTRAS PRESTACIONES SOCIALES Y ECONÓMICAS		\$13,324,218	\$13,272,497	\$51,721	99.6%
1501	Aportaciones al fondo de ahorro	Propio	\$0	\$0	\$0	0.0%
1501	Aportaciones al fondo de ahorro	Fortalecimiento	\$0	\$0	\$0	0.0%
1501	Aportaciones al fondo de ahorro	Infraestructura	\$0	\$0	\$0	0.0%
1501	Aportaciones al fondo de ahorro	Rem. Forta.	\$0	\$0	\$0	0.0%
1501	Aportaciones al fondo de ahorro	Rem. Infra.	\$0	\$0	\$0	0.0%
1502	Indemnizaciones por accidente en el trabajo	Propio	\$0	\$0	\$0	0.0%
1502	Indemnizaciones por accidente en el trabajo	Fortalecimiento	\$0	\$0	\$0	0.0%
1502	Indemnizaciones por accidente en el trabajo	Infraestructura	\$0	\$0	\$0	0.0%
1502	Indemnizaciones por accidente en el trabajo	Rem. Forta.	\$0	\$0	\$0	0.0%
1502	Indemnizaciones por accidente en el trabajo	Rem. Infra.	\$0	\$0	\$0	0.0%
1503	Servicios médicos y hospitalarios	Propio	\$0	\$0	\$0	0.0%
1503	Servicios médicos y hospitalarios	Fortalecimiento	\$0	\$0	\$0	0.0%
1503	Servicios médicos y hospitalarios	Infraestructura	\$0	\$0	\$0	0.0%
1503	Servicios médicos y hospitalarios	Rem. Forta.	\$0	\$0	\$0	0.0%
1503	Servicios médicos y hospitalarios	Rem. Infra.	\$0	\$0	\$0	0.0%
1504	Apoyo a la capacitación y desarrollo	Propio	\$0	\$0	\$0	0.0%
1504	Apoyo a la capacitación y desarrollo	Fortalecimiento	\$0	\$0	\$0	0.0%
1504	Apoyo a la capacitación y desarrollo	Infraestructura	\$0	\$0	\$0	0.0%
1504	Apoyo a la capacitación y desarrollo	Rem. Forta.	\$0	\$0	\$0	0.0%



1504	Apoyo a la capacitación y desarrollo	Rem. Infra.	\$0	\$0	\$0	0.0%
1505	Otras prestaciones	Propio	\$11,476,174	\$11,430,004	\$46,170	99.6%
1505	Otras prestaciones	Fortalecimiento	\$0	\$0	\$0	0.0%
1505	Otras prestaciones	Infraestructura	\$0	\$0	\$0	0.0%
1505	Otras prestaciones	Rem. Forta.	\$1,848,044	\$1,842,493	\$5,551	99.7%
1505	Otras prestaciones	Rem. Infra.	\$0	\$0	\$0	0.0%
1600	CRÉDITO AL SALARIO		\$0	\$0	\$0	0.0%
1601	Crédito al salario	Propio	\$0	\$0	\$0	0.0%
1601	Crédito al salario	Fortalecimiento	\$0	\$0	\$0	0.0%
1601	Crédito al salario	Infraestructura	\$0	\$0	\$0	0.0%
1601	Crédito al salario	Rem. Forta.	\$0	\$0	\$0	0.0%
1601	Crédito al salario	Rem. Infra.	\$0	\$0	\$0	0.0%
1700	PREVISIONES PARA SERVICIOS PERSONALES		\$0	\$0	\$0	0.0%
1701	Incrementos a las percepciones	Propio	\$0	\$0	\$0	0.0%
1701	Incrementos a las percepciones	Fortalecimiento	\$0	\$0	\$0	0.0%
1701	Incrementos a las percepciones	Infraestructura	\$0	\$0	\$0	0.0%
1701	Incrementos a las percepciones	Rem. Forta.	\$0	\$0	\$0	0.0%
1701	Incrementos a las percepciones	Rem. Infra.	\$0	\$0	\$0	0.0%
2000	MATERIALES Y SUMINISTROS		\$62,023,777	\$50,429,567	\$11,594,210	81.3%
2100	MATERIALES Y ÚTILES DE ADMINISTRACIÓN Y DE ENSEÑANZA		\$6,880,000	\$5,040,476	\$1,839,524	73.3%
2101	Materiales y útiles de oficina	Propio	\$2,140,300	\$1,477,945	\$662,355	69.1%
2101	Materiales y útiles de oficina	Fortalecimiento	\$0	\$0	\$0	0.0%
2101	Materiales y útiles de oficina	Infraestructura	\$0	\$0	\$0	0.0%
2101	Materiales y útiles de oficina	Rem. Forta.	\$0	\$0	\$0	0.0%
2101	Materiales y útiles de oficina	Rem. Infra.	\$0	\$0	\$0	0.0%
2102	Materiales y útiles de limpieza	Propio	\$793,000	\$607,805	\$185,195	76.6%
2102	Materiales y útiles de limpieza	Fortalecimiento	\$0	\$0	\$0	0.0%
2102	Materiales y útiles de limpieza	Infraestructura	\$0	\$0	\$0	0.0%
2102	Materiales y útiles de limpieza	Rem. Forta.	\$0	\$0	\$0	0.0%
2102	Materiales y útiles de limpieza	Rem. Infra.	\$0	\$0	\$0	0.0%
2103	Materiales y útiles de impresión y reproducción	Propio	\$6,600	\$0	\$6,600	0.0%
2103	Materiales y útiles de impresión y reproducción	Fortalecimiento	\$0	\$0	\$0	0.0%
2103	Materiales y útiles de impresión y reproducción	Infraestructura	\$0	\$0	\$0	0.0%
2103	Materiales y útiles de impresión y reproducción	Rem. Forta.	\$0	\$0	\$0	0.0%
2103	Materiales y útiles de impresión y reproducción	Rem. Infra.	\$0	\$0	\$0	0.0%
2104	Materiales y útiles de equipo de cómputo y electrónico	Propio	\$2,014,000	\$1,546,843	\$467,157	76.8%
2104	Materiales y útiles de equipo de cómputo y electrónico	Fortalecimiento	\$0	\$0	\$0	0.0%
2104	Materiales y útiles de equipo de cómputo y electrónico	Infraestructura	\$0	\$0	\$0	0.0%
2104	Materiales y útiles de equipo de cómputo y electrónico	Rem. Forta.	\$0	\$0	\$0	0.0%
2104	Materiales y útiles de equipo de cómputo y electrónico	Rem. Infra.	\$0	\$0	\$0	0.0%
2105	Materiales de fotografía, video, audio y microfilmación	Propio	\$102,000	\$31,090	\$70,910	30.5%
2105	Materiales de fotografía, video, audio y microfilmación	Fortalecimiento	\$0	\$0	\$0	0.0%
2105	Materiales de fotografía, video, audio y microfilmación	Infraestructura	\$0	\$0	\$0	0.0%
2105	Materiales de fotografía, video, audio y microfilmación	Rem. Forta.	\$0	\$0	\$0	0.0%
2105	Materiales de fotografía, video, audio y microfilmación	Rem. Infra.	\$0	\$0	\$0	0.0%
2106	Material didáctico	Propio	\$251,000	\$189,097	\$61,903	75.3%



2106	Material didáctico	Fortalecimiento	\$0	\$0	\$0	0.0%
2106	Material didáctico	Infraestructura	\$0	\$0	\$0	0.0%
2106	Material didáctico	Rem. Forta.	\$0	\$0	\$0	0.0%
2106	Material didáctico	Rem. Infra.	\$0	\$0	\$0	0.0%
2107	Material estadístico y geográfico	Propio	\$2,000	\$0	\$2,000	0.0%
2107	Material estadístico y geográfico	Fortalecimiento	\$0	\$0	\$0	0.0%
2107	Material estadístico y geográfico	Infraestructura	\$0	\$0	\$0	0.0%
2107	Material estadístico y geográfico	Rem. Forta.	\$0	\$0	\$0	0.0%
2107	Material estadístico y geográfico	Rem. Infra.	\$0	\$0	\$0	0.0%
2108	Material para información en actividades de investigación científica y tecnológica	Propio	\$0	\$0	\$0	0.0%
2108	Material para información en actividades de investigación científica y tecnológica	Fortalecimiento	\$0	\$0	\$0	0.0%
2108	Material para información en actividades de investigación científica y tecnológica	Infraestructura	\$0	\$0	\$0	0.0%
2108	Material para información en actividades de investigación científica y tecnológica	Rem. Forta.	\$0	\$0	\$0	0.0%
2108	Material para información en actividades de investigación científica y tecnológica	Rem. Infra.	\$0	\$0	\$0	0.0%
2109	Libros, periódicos, revistas y suscripciones	Propio	\$41,100	\$28,722	\$12,378	69.9%
2109	Libros, periódicos, revistas y suscripciones	Fortalecimiento	\$0	\$0	\$0	0.0%
2109	Libros, periódicos, revistas y suscripciones	Infraestructura	\$0	\$0	\$0	0.0%
2109	Libros, periódicos, revistas y suscripciones	Rem. Forta.	\$0	\$0	\$0	0.0%
2109	Libros, periódicos, revistas y suscripciones	Rem. Infra.	\$0	\$0	\$0	0.0%
2110	Adquisición de formas valoradas	Propio	\$1,530,000	\$1,158,974	\$371,026	75.7%
2110	Adquisición de formas valoradas	Fortalecimiento	\$0	\$0	\$0	0.0%
2110	Adquisición de formas valoradas	Infraestructura	\$0	\$0	\$0	0.0%
2110	Adquisición de formas valoradas	Rem. Forta.	\$0	\$0	\$0	0.0%
2110	Adquisición de formas valoradas	Rem. Infra.	\$0	\$0	\$0	0.0%
2200	PRODUCTOS ALIMENTICIOS		\$4,358,500	\$2,596,730	\$1,761,770	59.6%
2201	Productos alimenticios del personal	Propio	\$1,706,000	\$1,565,777	\$140,223	91.8%
2201	Productos alimenticios del personal	Fortalecimiento	\$0	\$0	\$0	0.0%
2201	Productos alimenticios del personal	Infraestructura	\$0	\$0	\$0	0.0%
2201	Productos alimenticios del personal	Rem. Forta.	\$702,000	\$358,147	\$343,853	51.0%
2201	Productos alimenticios del personal	Rem. Infra.	\$0	\$0	\$0	0.0%
2202	Alimentos y bebidas de eventos autorizados	Propio	\$360,500	\$209,780	\$150,720	58.2%
2202	Alimentos y bebidas de eventos autorizados	Fortalecimiento	\$0	\$0	\$0	0.0%
2202	Alimentos y bebidas de eventos autorizados	Infraestructura	\$0	\$0	\$0	0.0%
2202	Alimentos y bebidas de eventos autorizados	Rem. Forta.	\$0	\$0	\$0	0.0%
2202	Alimentos y bebidas de eventos autorizados	Rem. Infra.	\$0	\$0	\$0	0.0%
2203	Productos alimenticios a internos y pacientes	Propio	\$1,525,000	\$423,660	\$1,101,340	27.8%
2203	Productos alimenticios a internos y pacientes	Fortalecimiento	\$0	\$0	\$0	0.0%
2203	Productos alimenticios a internos y pacientes	Infraestructura	\$0	\$0	\$0	0.0%
2203	Productos alimenticios a internos y pacientes	Rem. Forta.	\$0	\$0	\$0	0.0%
2203	Productos alimenticios a internos y pacientes	Rem. Infra.	\$0	\$0	\$0	0.0%
2204	Productos alimenticios para la población en caso de desastres naturales	Propio	\$0	\$0	\$0	0.0%
2204	Productos alimenticios para la población en caso de desastres naturales	Fortalecimiento	\$0	\$0	\$0	0.0%
2204	Productos alimenticios para la población en caso de desastres naturales	Infraestructura	\$0	\$0	\$0	0.0%
2204	Productos alimenticios para la población en caso de desastres naturales	Rem. Forta.	\$0	\$0	\$0	0.0%
2204	Productos alimenticios para la población en caso de desastres naturales	Rem. Infra.	\$0	\$0	\$0	0.0%



2205	Productos alimenticios para animales y semovientes	Propio	\$65,000	\$39,366	\$25,634	60.6%
2205	Productos alimenticios para animales y semovientes	Fortalecimiento	\$0	\$0	\$0	0.0%
2205	Productos alimenticios para animales y semovientes	Infraestructura	\$0	\$0	\$0	0.0%
2205	Productos alimenticios para animales y semovientes	Rem. Forta.	\$0	\$0	\$0	0.0%
2205	Productos alimenticios para animales y semovientes	Rem. Infra.	\$0	\$0	\$0	0.0%
2300	HERRAMIENTAS, REFACCIONES Y ACCESORIOS		\$6,120,750	\$4,038,550	\$2,082,200	66.0%
2301	Herramientas menores	Propio	\$938,250	\$536,584	\$401,666	57.2%
2301	Herramientas menores	Fortalecimiento	\$0	\$0	\$0	0.0%
2301	Herramientas menores	Infraestructura	\$0	\$0	\$0	0.0%
2301	Herramientas menores	Rem. Forta.	\$0	\$0	\$0	0.0%
2301	Herramientas menores	Rem. Infra.	\$0	\$0	\$0	0.0%
2302	Refacciones y accesorios para vehículos	Propio	\$1,260,000	\$886,062	\$373,938	70.3%
2302	Refacciones y accesorios para vehículos	Fortalecimiento	\$0	\$0	\$0	0.0%
2302	Refacciones y accesorios para vehículos	Infraestructura	\$0	\$0	\$0	0.0%
2302	Refacciones y accesorios para vehículos	Rem. Forta.	\$650,000	\$318,659	\$331,341	49.0%
2302	Refacciones y accesorios para vehículos	Rem. Infra.	\$0	\$0	\$0	0.0%
2303	Refacciones y accesorios para maquinaria y equipo	Propio	\$791,000	\$454,414	\$336,586	57.4%
2303	Refacciones y accesorios para maquinaria y equipo	Fortalecimiento	\$0	\$0	\$0	0.0%
2303	Refacciones y accesorios para maquinaria y equipo	Infraestructura	\$0	\$0	\$0	0.0%
2303	Refacciones y accesorios para maquinaria y equipo	Rem. Forta.	\$0	\$0	\$0	0.0%
2303	Refacciones y accesorios para maquinaria y equipo	Rem. Infra.	\$0	\$0	\$0	0.0%
2304	Refacciones y accesorios para equipo de cómputo	Propio	\$181,500	\$137,351	\$44,149	75.7%
2304	Refacciones y accesorios para equipo de cómputo	Fortalecimiento	\$0	\$0	\$0	0.0%
2304	Refacciones y accesorios para equipo de cómputo	Infraestructura	\$0	\$0	\$0	0.0%
2304	Refacciones y accesorios para equipo de cómputo	Rem. Forta.	\$0	\$0	\$0	0.0%
2304	Refacciones y accesorios para equipo de cómputo	Rem. Infra.	\$0	\$0	\$0	0.0%
2305	Neumáticos	Propio	\$1,600,000	\$1,292,413	\$307,587	80.8%
2305	Neumáticos	Fortalecimiento	\$0	\$0	\$0	0.0%
2305	Neumáticos	Infraestructura	\$0	\$0	\$0	0.0%
2305	Neumáticos	Rem. Forta.	\$700,000	\$413,066	\$286,934	59.0%
2305	Neumáticos	Rem. Infra.	\$0	\$0	\$0	0.0%
2306	Utensilios menores para el servicio de alimentación	Propio	\$0	\$0	\$0	0.0%
2306	Utensilios menores para el servicio de alimentación	Fortalecimiento	\$0	\$0	\$0	0.0%
2306	Utensilios menores para el servicio de alimentación	Infraestructura	\$0	\$0	\$0	0.0%
2306	Utensilios menores para el servicio de alimentación	Rem. Forta.	\$0	\$0	\$0	0.0%
2306	Utensilios menores para el servicio de alimentación	Rem. Infra.	\$0	\$0	\$0	0.0%
2400	MATERIALES Y ARTÍCULOS DE CONSTRUCCIÓN Y DE REPARACIÓN		\$15,923,020	\$12,202,251	\$3,720,769	76.6%
2401	Materiales de construcción y de reparación de bienes al servicio administrativo	Propio	\$300,000	\$209,514	\$90,486	69.8%
2401	Materiales de construcción y de reparación de bienes al servicio administrativo	Fortalecimiento	\$0	\$0	\$0	0.0%
2401	Materiales de construcción y de reparación de bienes al servicio administrativo	Infraestructura	\$0	\$0	\$0	0.0%
2401	Materiales de construcción y de reparación de bienes al servicio administrativo	Rem. Forta.	\$0	\$0	\$0	0.0%
2401	Materiales de construcción y de reparación de bienes al servicio administrativo	Rem. Infra.	\$0	\$0	\$0	0.0%
2402	Materiales de construcción y de reparación de bienes al servicio público	Propio	\$11,086,020	\$8,540,273	\$2,545,747	77.0%
2402	Materiales de construcción y de reparación de bienes al servicio público	Fortalecimiento	\$0	\$0	\$0	0.0%



2402	Materiales de construcción y de reparación de bienes al servicio público	Infraestructura	\$0	\$0	\$0	0.0%
2402	Materiales de construcción y de reparación de bienes al servicio público	Rem. Forta.	\$0	\$0	\$0	0.0%
2402	Materiales de construcción y de reparación de bienes al servicio público	Rem. Infra.	\$0	\$0	\$0	0.0%
2403	Material eléctrico y electrónico de bienes al servicio administrativo	Propio	\$450,000	\$313,891	\$136,109	69.8%
2403	Material eléctrico y electrónico de bienes al servicio administrativo	Fortalecimiento	\$0	\$0	\$0	0.0%
2403	Material eléctrico y electrónico de bienes al servicio administrativo	Infraestructura	\$0	\$0	\$0	0.0%
2403	Material eléctrico y electrónico de bienes al servicio administrativo	Rem. Forta.	\$0	\$0	\$0	0.0%
2403	Material eléctrico y electrónico de bienes al servicio administrativo	Rem. Infra.	\$0	\$0	\$0	0.0%
2404	Material eléctrico y electrónico de bienes al servicio público	Propio	\$2,245,000	\$1,580,813	\$664,187	70.4%
2404	Material eléctrico y electrónico de bienes al servicio público	Fortalecimiento	\$0	\$0	\$0	0.0%
2404	Material eléctrico y electrónico de bienes al servicio público	Infraestructura	\$0	\$0	\$0	0.0%
2404	Material eléctrico y electrónico de bienes al servicio público	Rem. Forta.	\$0	\$0	\$0	0.0%
2404	Material eléctrico y electrónico de bienes al servicio público	Rem. Infra.	\$0	\$0	\$0	0.0%
2405	Estructuras y manufacturas de bienes al servicio administrativo	Propio	\$280,000	\$218,208	\$61,792	77.9%
2405	Estructuras y manufacturas de bienes al servicio administrativo	Fortalecimiento	\$0	\$0	\$0	0.0%
2405	Estructuras y manufacturas de bienes al servicio administrativo	Infraestructura	\$0	\$0	\$0	0.0%
2405	Estructuras y manufacturas de bienes al servicio administrativo	Rem. Forta.	\$0	\$0	\$0	0.0%
2405	Estructuras y manufacturas de bienes al servicio administrativo	Rem. Infra.	\$0	\$0	\$0	0.0%
2406	Estructuras y manufacturas de bienes al servicio público	Propio	\$1,532,000	\$1,332,651	\$199,349	87.0%
2406	Estructuras y manufacturas de bienes al servicio público	Fortalecimiento	\$0	\$0	\$0	0.0%
2406	Estructuras y manufacturas de bienes al servicio público	Infraestructura	\$0	\$0	\$0	0.0%
2406	Estructuras y manufacturas de bienes al servicio público	Rem. Forta.	\$0	\$0	\$0	0.0%
2406	Estructuras y manufacturas de bienes al servicio público	Rem. Infra.	\$0	\$0	\$0	0.0%
2407	Materiales complementarios de bienes al servicio administrativo	Propio	\$30,000	\$6,901	\$23,099	23.0%
2407	Materiales complementarios de bienes al servicio administrativo	Fortalecimiento	\$0	\$0	\$0	0.0%
2407	Materiales complementarios de bienes al servicio administrativo	Infraestructura	\$0	\$0	\$0	0.0%
2407	Materiales complementarios de bienes al servicio administrativo	Rem. Forta.	\$0	\$0	\$0	0.0%
2407	Materiales complementarios de bienes al servicio administrativo	Rem. Infra.	\$0	\$0	\$0	0.0%
2408	Materiales complementarios de bienes al servicio público	Propio	\$0	\$0	\$0	0.0%
2408	Materiales complementarios de bienes al servicio público	Fortalecimiento	\$0	\$0	\$0	0.0%
2408	Materiales complementarios de bienes al servicio público	Infraestructura	\$0	\$0	\$0	0.0%
2408	Materiales complementarios de bienes al servicio público	Rem. Forta.	\$0	\$0	\$0	0.0%
2408	Materiales complementarios de bienes al servicio público	Rem. Infra.	\$0	\$0	\$0	0.0%
2500	MATERIAS PRIMAS DE PRODUCCIÓN, PRODUCTOS QUÍMICOS, FARMACÉUTICOS Y DE LABORATORIO		\$6,353,125	\$5,297,010	\$1,056,115	83.4%
2501	Árboles, plantas y semillas	Propio	\$385,000	\$354,972	\$30,028	92.2%
2501	Árboles, plantas y semillas	Fortalecimiento	\$0	\$0	\$0	0.0%
2501	Árboles, plantas y semillas	Infraestructura	\$0	\$0	\$0	0.0%
2501	Árboles, plantas y semillas	Rem. Forta.	\$0	\$0	\$0	0.0%
2501	Árboles, plantas y semillas	Rem. Infra.	\$0	\$0	\$0	0.0%
2502	Sustancias químicas	Propio	\$1,800,000	\$1,336,165	\$463,835	74.2%
2502	Sustancias químicas	Fortalecimiento	\$0	\$0	\$0	0.0%
2502	Sustancias químicas	Infraestructura	\$0	\$0	\$0	0.0%
2502	Sustancias químicas	Rem. Forta.	\$0	\$0	\$0	0.0%
2502	Sustancias químicas	Rem. Infra.	\$0	\$0	\$0	0.0%
2503	Plaguicidas, abonos y fertilizantes	Propio	\$223,125	\$83,236	\$139,889	37.3%
2503	Plaguicidas, abonos y fertilizantes	Fortalecimiento	\$0	\$0	\$0	0.0%

2503	Plaguicidas, abonos y fertilizantes	Infraestructura	\$0	\$0	\$0	0.0%
2503	Plaguicidas, abonos y fertilizantes	Rem. Forta.	\$0	\$0	\$0	0.0%
2503	Plaguicidas, abonos y fertilizantes	Rem. Infra.	\$0	\$0	\$0	0.0%
2504	Medicinas y productos farmacéuticos	Propio	\$1,300,000	\$1,174,695	\$125,305	90.4%
2504	Medicinas y productos farmacéuticos	Fortalecimiento	\$0	\$0	\$0	0.0%
2504	Medicinas y productos farmacéuticos	Infraestructura	\$0	\$0	\$0	0.0%
2504	Medicinas y productos farmacéuticos	Rem. Forta.	\$0	\$0	\$0	0.0%
2504	Medicinas y productos farmacéuticos	Rem. Infra.	\$0	\$0	\$0	0.0%
2505	Materiales, accesorios y suministros médicos	Propio	\$1,555,000	\$1,432,642	\$122,358	92.1%
2505	Materiales, accesorios y suministros médicos	Fortalecimiento	\$0	\$0	\$0	0.0%
2505	Materiales, accesorios y suministros médicos	Infraestructura	\$0	\$0	\$0	0.0%
2505	Materiales, accesorios y suministros médicos	Rem. Forta.	\$0	\$0	\$0	0.0%
2505	Materiales, accesorios y suministros médicos	Rem. Infra.	\$0	\$0	\$0	0.0%
2506	Materiales, accesorios y suministros de laboratorio	Propio	\$1,090,000	\$915,299	\$174,701	84.0%
2506	Materiales, accesorios y suministros de laboratorio	Fortalecimiento	\$0	\$0	\$0	0.0%
2506	Materiales, accesorios y suministros de laboratorio	Infraestructura	\$0	\$0	\$0	0.0%
2506	Materiales, accesorios y suministros de laboratorio	Rem. Forta.	\$0	\$0	\$0	0.0%
2506	Materiales, accesorios y suministros de laboratorio	Rem. Infra.	\$0	\$0	\$0	0.0%
2507	Sustancias y materiales explosivos	Propio	\$0	\$0	\$0	0.0%
2507	Sustancias y materiales explosivos	Fortalecimiento	\$0	\$0	\$0	0.0%
2507	Sustancias y materiales explosivos	Infraestructura	\$0	\$0	\$0	0.0%
2507	Sustancias y materiales explosivos	Rem. Forta.	\$0	\$0	\$0	0.0%
2507	Sustancias y materiales explosivos	Rem. Infra.	\$0	\$0	\$0	0.0%
2600	COMBUSTIBLES, LUBRICANTES Y ADITIVOS		\$16,770,384	\$16,607,088	\$163,296	99.0%
2601	Combustibles, lubricantes y aditivos para vehículos terrestres, aéreos, marítimos, lacustres y fluviales destinados a seguridad pública	Propio	\$0	\$0	\$0	0.0%
2601	Combustibles, lubricantes y aditivos para vehículos terrestres, aéreos, marítimos, lacustres y fluviales destinados a seguridad pública	Fortalecimiento	\$1,000,000	\$975,959	\$24,041	97.6%
2601	Combustibles, lubricantes y aditivos para vehículos terrestres, aéreos, marítimos, lacustres y fluviales destinados a seguridad pública	Infraestructura	\$0	\$0	\$0	0.0%
2601	Combustibles, lubricantes y aditivos para vehículos terrestres, aéreos, marítimos, lacustres y fluviales destinados a seguridad pública	Rem. Forta.	\$4,925,384	\$4,889,057	\$36,327	99.3%
2601	Combustibles, lubricantes y aditivos para vehículos terrestres, aéreos, marítimos, lacustres y fluviales destinados a seguridad pública	Rem. Infra.	\$0	\$0	\$0	0.0%
2602	Combustibles, lubricantes y aditivos para vehículos terrestres, aéreos, marítimos, lacustres y fluviales destinados a servicios administrativos	Propio	\$2,150,000	\$2,149,471	\$529	100.0%
2602	Combustibles, lubricantes y aditivos para vehículos terrestres, aéreos, marítimos, lacustres y fluviales destinados a servicios administrativos	Fortalecimiento	\$0	\$0	\$0	0.0%
2602	Combustibles, lubricantes y aditivos para vehículos terrestres, aéreos, marítimos, lacustres y fluviales destinados a servicios administrativos	Infraestructura	\$0	\$0	\$0	0.0%
2602	Combustibles, lubricantes y aditivos para vehículos terrestres, aéreos, marítimos, lacustres y fluviales destinados a servicios administrativos	Rem. Forta.	\$0	\$0	\$0	0.0%
2602	Combustibles, lubricantes y aditivos para vehículos terrestres, aéreos, marítimos, lacustres y fluviales destinados a servicios administrativos	Rem. Infra.	\$0	\$0	\$0	0.0%
2603	Combustibles, lubricantes y aditivos para vehículos terrestres, aéreos, marítimos, lacustres y fluviales destinados a servicios públicos	Propio	\$6,797,500	\$6,756,982	\$40,518	99.4%
2603	Combustibles, lubricantes y aditivos para vehículos terrestres, aéreos, marítimos, lacustres y fluviales destinados a servicios públicos	Fortalecimiento	\$0	\$0	\$0	0.0%
2603	Combustibles, lubricantes y aditivos para vehículos terrestres, aéreos, marítimos, lacustres y fluviales destinados a servicios públicos	Infraestructura	\$0	\$0	\$0	0.0%
2603	Combustibles, lubricantes y aditivos para vehículos terrestres, aéreos, marítimos, lacustres y fluviales destinados a servicios públicos	Rem. Forta.	\$0	\$0	\$0	0.0%
2603	Combustibles, lubricantes y aditivos para vehículos terrestres, aéreos, marítimos, lacustres y fluviales destinados a servicios públicos	Rem. Infra.	\$0	\$0	\$0	0.0%
2604	Combustibles, lubricantes y aditivos para maquinarias terrestres, marítimos, lacustres y fluviales	Propio	\$1,897,500	\$1,835,619	\$61,881	96.7%
2604	Combustibles, lubricantes y aditivos para maquinarias terrestres, marítimos, lacustres y fluviales	Fortalecimiento	\$0	\$0	\$0	0.0%


000014



2604	Combustibles, lubricantes y aditivos para maquinarias terrestres, marítimos, lacustres y fluviales	Infraestructura	\$0	\$0	\$0	0.0%
2604	Combustibles, lubricantes y aditivos para maquinarias terrestres, marítimos, lacustres y fluviales	Rem. Forta.	\$0	\$0	\$0	0.0%
2604	Combustibles, lubricantes y aditivos para maquinarias terrestres, marítimos, lacustres y fluviales	Rem. Infra.	\$0	\$0	\$0	0.0%
2605	Combustibles, lubricantes y aditivos para vehículos terrestres, aéreos, marítimos, lacustres y fluviales asignados a servidores públicos	Propio	\$0	\$0	\$0	0.0%
2605	Combustibles, lubricantes y aditivos para vehículos terrestres, aéreos, marítimos, lacustres y fluviales asignados a servidores públicos	Fortalecimiento	\$0	\$0	\$0	0.0%
2605	Combustibles, lubricantes y aditivos para vehículos terrestres, aéreos, marítimos, lacustres y fluviales asignados a servidores públicos	Infraestructura	\$0	\$0	\$0	0.0%
2605	Combustibles, lubricantes y aditivos para vehículos terrestres, aéreos, marítimos, lacustres y fluviales asignados a servidores públicos	Rem. Forta.	\$0	\$0	\$0	0.0%
2605	Combustibles, lubricantes y aditivos para vehículos terrestres, aéreos, marítimos, lacustres y fluviales asignados a servidores públicos	Rem. Infra.	\$0	\$0	\$0	0.0%
2700	VESTUARIO, BLANCOS, PRENDAS DE PROTECCIÓN PERSONAL Y ARTÍCULOS DEPORTIVOS		\$3,720,000	\$3,257,055	\$462,945	87.6%
2701	Vestuario, uniformes y blancos	Propio	\$2,650,000	\$2,476,274	\$173,726	93.4%
2701	Vestuario, uniformes y blancos	Fortalecimiento	\$0	\$0	\$0	0.0%
2701	Vestuario, uniformes y blancos	Infraestructura	\$0	\$0	\$0	0.0%
2701	Vestuario, uniformes y blancos	Rem. Forta.	\$0	\$0	\$0	0.0%
2701	Vestuario, uniformes y blancos	Rem. Infra.	\$0	\$0	\$0	0.0%
2702	Prendas de protección personal	Propio	\$1,070,000	\$780,781	\$289,219	73.0%
2702	Prendas de protección personal	Fortalecimiento	\$0	\$0	\$0	0.0%
2702	Prendas de protección personal	Infraestructura	\$0	\$0	\$0	0.0%
2702	Prendas de protección personal	Rem. Forta.	\$0	\$0	\$0	0.0%
2702	Prendas de protección personal	Rem. Infra.	\$0	\$0	\$0	0.0%
2703	Artículos deportivos	Propio	\$0	\$0	\$0	0.0%
2703	Artículos deportivos	Fortalecimiento	\$0	\$0	\$0	0.0%
2703	Artículos deportivos	Infraestructura	\$0	\$0	\$0	0.0%
2703	Artículos deportivos	Rem. Forta.	\$0	\$0	\$0	0.0%
2703	Artículos deportivos	Rem. Infra.	\$0	\$0	\$0	0.0%
2800	MATERIALES, SUMINISTROS Y PRENDAS DE PROTECCIÓN PARA SEGURIDAD PÚBLICA		\$1,847,998	\$1,390,406	\$457,592	75.2%
2801	Materiales de seguridad pública	Propio	\$0	\$0	\$0	0.0%
2801	Materiales de seguridad pública	Fortalecimiento	\$0	\$0	\$0	0.0%
2801	Materiales de seguridad pública	Infraestructura	\$0	\$0	\$0	0.0%
2801	Materiales de seguridad pública	Rem. Forta.	\$390,000	\$378,153	\$11,847	97.0%
2801	Materiales de seguridad pública	Rem. Infra.	\$0	\$0	\$0	0.0%
2802	Prendas de protección para seguridad pública	Propio	\$0	\$0	\$0	0.0%
2802	Prendas de protección para seguridad pública	Fortalecimiento	\$0	\$0	\$0	0.0%
2802	Prendas de protección para seguridad pública	Infraestructura	\$0	\$0	\$0	0.0%
2802	Prendas de protección para seguridad pública	Rem. Forta.	\$1,457,998	\$1,012,253	\$445,745	69.4%
2802	Prendas de protección para seguridad pública	Rem. Infra.	\$0	\$0	\$0	0.0%
2900	MERCANCÍAS DIVERSAS		\$50,000	\$0	\$50,000	0.0%
2901	Mercancías para su distribución a la población	Propio	\$50,000	\$0	\$50,000	0.0%
2901	Mercancías para su distribución a la población	Fortalecimiento	\$0	\$0	\$0	0.0%
2901	Mercancías para su distribución a la población	Infraestructura	\$0	\$0	\$0	0.0%
2901	Mercancías para su distribución a la población	Rem. Forta.	\$0	\$0	\$0	0.0%
2901	Mercancías para su distribución a la población	Rem. Infra.	\$0	\$0	\$0	0.0%
3000	SERVICIOS GENERALES		\$144,219,510	\$127,712,934	\$16,506,576	88.6%
3100	SERVICIOS BÁSICOS		\$55,017,500	\$50,542,191	\$4,475,309	91.9%



3101	Servicio postal y paquetería	Propio	\$32,000	\$9,590	\$22,410	30.0%
3101	Servicio postal y paquetería	Fortalecimiento	\$0	\$0	\$0	0.0%
3101	Servicio postal y paquetería	Infraestructura	\$0	\$0	\$0	0.0%
3101	Servicio postal y paquetería	Rem. Forta.	\$0	\$0	\$0	0.0%
3101	Servicio postal y paquetería	Rem. Infra.	\$0	\$0	\$0	0.0%
3102	Servicio telegráfico	Propio	\$0	\$0	\$0	0.0%
3102	Servicio telegráfico	Fortalecimiento	\$0	\$0	\$0	0.0%
3102	Servicio telegráfico	Infraestructura	\$0	\$0	\$0	0.0%
3102	Servicio telegráfico	Rem. Forta.	\$0	\$0	\$0	0.0%
3102	Servicio telegráfico	Rem. Infra.	\$0	\$0	\$0	0.0%
3103	Servicio telefónico convencional	Propio	\$1,167,500	\$1,020,777	\$146,723	87.4%
3103	Servicio telefónico convencional	Fortalecimiento	\$0	\$0	\$0	0.0%
3103	Servicio telefónico convencional	Infraestructura	\$0	\$0	\$0	0.0%
3103	Servicio telefónico convencional	Rem. Forta.	\$0	\$0	\$0	0.0%
3103	Servicio telefónico convencional	Rem. Infra.	\$0	\$0	\$0	0.0%
3104	Servicio de telefonía celular	Propio	\$1,372,500	\$1,325,600	\$46,900	96.6%
3104	Servicio de telefonía celular	Fortalecimiento	\$0	\$0	\$0	0.0%
3104	Servicio de telefonía celular	Infraestructura	\$0	\$0	\$0	0.0%
3104	Servicio de telefonía celular	Rem. Forta.	\$0	\$0	\$0	0.0%
3104	Servicio de telefonía celular	Rem. Infra.	\$0	\$0	\$0	0.0%
3105	Servicio de radiolocalización	Propio	\$0	\$0	\$0	0.0%
3105	Servicio de radiolocalización	Fortalecimiento	\$0	\$0	\$0	0.0%
3105	Servicio de radiolocalización	Infraestructura	\$0	\$0	\$0	0.0%
3105	Servicio de radiolocalización	Rem. Forta.	\$0	\$0	\$0	0.0%
3105	Servicio de radiolocalización	Rem. Infra.	\$0	\$0	\$0	0.0%
3106	Servicio de telecomunicaciones	Propio	\$0	\$0	\$0	0.0%
3106	Servicio de telecomunicaciones	Fortalecimiento	\$0	\$0	\$0	0.0%
3106	Servicio de telecomunicaciones	Infraestructura	\$0	\$0	\$0	0.0%
3106	Servicio de telecomunicaciones	Rem. Forta.	\$0	\$0	\$0	0.0%
3106	Servicio de telecomunicaciones	Rem. Infra.	\$0	\$0	\$0	0.0%
3107	Servicio de Internet, enlaces y redes	Propio	\$463,500	\$365,140	\$98,360	78.8%
3107	Servicio de Internet, enlaces y redes	Fortalecimiento	\$0	\$0	\$0	0.0%
3107	Servicio de Internet, enlaces y redes	Infraestructura	\$0	\$0	\$0	0.0%
3107	Servicio de Internet, enlaces y redes	Rem. Forta.	\$0	\$0	\$0	0.0%
3107	Servicio de Internet, enlaces y redes	Rem. Infra.	\$0	\$0	\$0	0.0%
3108	Servicio de energía eléctrica	Propio	\$42,484,573	\$41,404,277	\$1,080,296	97.5%
3108	Servicio de energía eléctrica	Fortalecimiento	\$2,936,350	\$1,933,827	\$1,002,523	65.9%
3108	Servicio de energía eléctrica	Infraestructura	\$0	\$0	\$0	0.0%
3108	Servicio de energía eléctrica	Rem. Forta.	\$571,577	\$358,694	\$212,883	62.8%
3108	Servicio de energía eléctrica	Rem. Infra.	\$0	\$0	\$0	0.0%
3109	Servicio de agua	Propio	\$2,000,000	\$1,370,800	\$629,200	68.5%
3109	Servicio de agua	Fortalecimiento	\$0	\$0	\$0	0.0%
3109	Servicio de agua	Infraestructura	\$0	\$0	\$0	0.0%
3109	Servicio de agua	Rem. Forta.	\$0	\$0	\$0	0.0%
3109	Servicio de agua	Rem. Infra.	\$0	\$0	\$0	0.0%
3110	Servicio de estacionamiento	Propio	\$121,500	\$93,588	\$27,912	77.0%



3110	Servicio de estacionamiento	Fortalecimiento	\$0	\$0	\$0	0.0%
3110	Servicio de estacionamiento	Infraestructura	\$0	\$0	\$0	0.0%
3110	Servicio de estacionamiento	Rem. Forta.	\$0	\$0	\$0	0.0%
3110	Servicio de estacionamiento	Rem. Infra.	\$0	\$0	\$0	0.0%
3111	Contratación de otros servicios	Propio	\$3,868,000	\$2,659,898	\$1,208,102	68.8%
3111	Contratación de otros servicios	Fortalecimiento	\$0	\$0	\$0	0.0%
3111	Contratación de otros servicios	Infraestructura	\$0	\$0	\$0	0.0%
3111	Contratación de otros servicios	Rem. Forta.	\$0	\$0	\$0	0.0%
3111	Contratación de otros servicios	Rem. Infra.	\$0	\$0	\$0	0.0%
3200	SERVICIOS DE ARRENDAMIENTO		\$3,174,500	\$2,919,586	\$254,914	92.0%
3201	Arrendamiento de edificios y locales	Propio	\$2,574,500	\$2,450,570	\$123,930	95.2%
3201	Arrendamiento de edificios y locales	Fortalecimiento	\$0	\$0	\$0	0.0%
3201	Arrendamiento de edificios y locales	Infraestructura	\$0	\$0	\$0	0.0%
3201	Arrendamiento de edificios y locales	Rem. Forta.	\$0	\$0	\$0	0.0%
3201	Arrendamiento de edificios y locales	Rem. Infra.	\$0	\$0	\$0	0.0%
3202	Arrendamiento de terrenos	Propio	\$0	\$0	\$0	0.0%
3202	Arrendamiento de terrenos	Fortalecimiento	\$0	\$0	\$0	0.0%
3202	Arrendamiento de terrenos	Infraestructura	\$0	\$0	\$0	0.0%
3202	Arrendamiento de terrenos	Rem. Forta.	\$0	\$0	\$0	0.0%
3202	Arrendamiento de terrenos	Rem. Infra.	\$0	\$0	\$0	0.0%
3203	Arrendamiento de mobiliario	Propio	\$0	\$0	\$0	0.0%
3203	Arrendamiento de mobiliario	Fortalecimiento	\$0	\$0	\$0	0.0%
3203	Arrendamiento de mobiliario	Infraestructura	\$0	\$0	\$0	0.0%
3203	Arrendamiento de mobiliario	Rem. Forta.	\$0	\$0	\$0	0.0%
3203	Arrendamiento de mobiliario	Rem. Infra.	\$0	\$0	\$0	0.0%
3204	Arrendamiento de maquinaria y equipo	Propio	\$0	\$0	\$0	0.0%
3204	Arrendamiento de maquinaria y equipo	Fortalecimiento	\$0	\$0	\$0	0.0%
3204	Arrendamiento de maquinaria y equipo	Infraestructura	\$0	\$0	\$0	0.0%
3204	Arrendamiento de maquinaria y equipo	Rem. Forta.	\$0	\$0	\$0	0.0%
3204	Arrendamiento de maquinaria y equipo	Rem. Infra.	\$0	\$0	\$0	0.0%
3205	Arrendamiento de equipo y bienes informáticos	Propio	\$0	\$0	\$0	0.0%
3205	Arrendamiento de equipo y bienes informáticos	Fortalecimiento	\$0	\$0	\$0	0.0%
3205	Arrendamiento de equipo y bienes informáticos	Infraestructura	\$0	\$0	\$0	0.0%
3205	Arrendamiento de equipo y bienes informáticos	Rem. Forta.	\$0	\$0	\$0	0.0%
3205	Arrendamiento de equipo y bienes informáticos	Rem. Infra.	\$0	\$0	\$0	0.0%
3206	Arrendamiento de equipo de fotocopiado	Propio	\$600,000	\$469,016	\$130,984	78.2%
3206	Arrendamiento de equipo de fotocopiado	Fortalecimiento	\$0	\$0	\$0	0.0%
3206	Arrendamiento de equipo de fotocopiado	Infraestructura	\$0	\$0	\$0	0.0%
3206	Arrendamiento de equipo de fotocopiado	Rem. Forta.	\$0	\$0	\$0	0.0%
3206	Arrendamiento de equipo de fotocopiado	Rem. Infra.	\$0	\$0	\$0	0.0%
3207	Arrendamiento de vehículos terrestres, aéreos, marítimos, lacustres y fluviales destinados a seguridad pública	Propio	\$0	\$0	\$0	0.0%
3207	Arrendamiento de vehículos terrestres, aéreos, marítimos, lacustres y fluviales destinados a seguridad pública	Fortalecimiento	\$0	\$0	\$0	0.0%
3207	Arrendamiento de vehículos terrestres, aéreos, marítimos, lacustres y fluviales destinados a seguridad pública	Infraestructura	\$0	\$0	\$0	0.0%
3207	Arrendamiento de vehículos terrestres, aéreos, marítimos, lacustres y fluviales destinados a seguridad pública	Rem. Forta.	\$0	\$0	\$0	0.0%
3207	Arrendamiento de vehículos terrestres, aéreos, marítimos, lacustres y fluviales destinados a seguridad pública	Rem. Infra.	\$0	\$0	\$0	0.0%



3208	Arrendamiento de vehículos terrestres, aéreos, marítimos, lacustres y fluviales para desastres naturales	Propio	\$0	\$0	\$0	0.0%
3208	Arrendamiento de vehículos terrestres, aéreos, marítimos, lacustres y fluviales para desastres naturales	Fortalecimiento	\$0	\$0	\$0	0.0%
3208	Arrendamiento de vehículos terrestres, aéreos, marítimos, lacustres y fluviales para desastres naturales	Infraestructura	\$0	\$0	\$0	0.0%
3208	Arrendamiento de vehículos terrestres, aéreos, marítimos, lacustres y fluviales para desastres naturales	Rem. Forta.	\$0	\$0	\$0	0.0%
3208	Arrendamiento de vehículos terrestres, aéreos, marítimos, lacustres y fluviales para desastres naturales	Rem. Infra.	\$0	\$0	\$0	0.0%
3209	Arrendamiento de vehículos terrestres, aéreos, marítimos, lacustres y fluviales para servidores públicos	Propio	\$0	\$0	\$0	0.0%
3209	Arrendamiento de vehículos terrestres, aéreos, marítimos, lacustres y fluviales para servidores públicos	Fortalecimiento	\$0	\$0	\$0	0.0%
3209	Arrendamiento de vehículos terrestres, aéreos, marítimos, lacustres y fluviales para servidores públicos	Infraestructura	\$0	\$0	\$0	0.0%
3209	Arrendamiento de vehículos terrestres, aéreos, marítimos, lacustres y fluviales para servidores públicos	Rem. Forta.	\$0	\$0	\$0	0.0%
3209	Arrendamiento de vehículos terrestres, aéreos, marítimos, lacustres y fluviales para servidores públicos	Rem. Infra.	\$0	\$0	\$0	0.0%
3300	SERVICIOS DE ASESORÍA, CONSULTORÍA, INFORMÁTICOS, ESTUDIOS E INVESTIGACIONES		\$19,181,760	\$16,046,527	\$3,135,233	83.7%
3301	Asesoría	Propio	\$3,771,760	\$3,605,923	\$165,837	95.6%
3301	Asesoría	Fortalecimiento	\$0	\$0	\$0	0.0%
3301	Asesoría	Infraestructura	\$0	\$0	\$0	0.0%
3301	Asesoría	Rem. Forta.	\$0	\$0	\$0	0.0%
3301	Asesoría	Rem. Infra.	\$0	\$0	\$0	0.0%
3302	Capacitación	Propio	\$550,000	\$314,479	\$235,521	57.2%
3302	Capacitación	Fortalecimiento	\$0	\$0	\$0	0.0%
3302	Capacitación	Infraestructura	\$0	\$0	\$0	0.0%
3302	Capacitación	Rem. Forta.	\$0	\$0	\$0	0.0%
3302	Capacitación	Rem. Infra.	\$0	\$0	\$0	0.0%
3303	Servicios de informática	Propio	\$1,505,000	\$1,345,040	\$159,960	89.4%
3303	Servicios de informática	Fortalecimiento	\$0	\$0	\$0	0.0%
3303	Servicios de informática	Infraestructura	\$0	\$0	\$0	0.0%
3303	Servicios de informática	Rem. Forta.	\$0	\$0	\$0	0.0%
3303	Servicios de informática	Rem. Infra.	\$0	\$0	\$0	0.0%
3304	Estudios e investigaciones	Propio	\$12,220,000	\$10,303,750	\$1,916,250	84.3%
3304	Estudios e investigaciones	Fortalecimiento	\$0	\$0	\$0	0.0%
3304	Estudios e investigaciones	Infraestructura	\$0	\$0	\$0	0.0%
3304	Estudios e investigaciones	Rem. Forta.	\$0	\$0	\$0	0.0%
3304	Estudios e investigaciones	Rem. Infra.	\$0	\$0	\$0	0.0%
3305	Servicios notariales, certificaciones y avalúos	Propio	\$1,135,000	\$477,335	\$657,665	42.1%
3305	Servicios notariales, certificaciones y avalúos	Fortalecimiento	\$0	\$0	\$0	0.0%
3305	Servicios notariales, certificaciones y avalúos	Infraestructura	\$0	\$0	\$0	0.0%
3305	Servicios notariales, certificaciones y avalúos	Rem. Forta.	\$0	\$0	\$0	0.0%
3305	Servicios notariales, certificaciones y avalúos	Rem. Infra.	\$0	\$0	\$0	0.0%
3306	Otros servicios profesionales no especificados	Propio	\$0	\$0	\$0	0.0%
3306	Otros servicios profesionales no especificados	Fortalecimiento	\$0	\$0	\$0	0.0%
3306	Otros servicios profesionales no especificados	Infraestructura	\$0	\$0	\$0	0.0%
3306	Otros servicios profesionales no especificados	Rem. Forta.	\$0	\$0	\$0	0.0%
3306	Otros servicios profesionales no especificados	Rem. Infra.	\$0	\$0	\$0	0.0%
3400	SERVICIOS COMERCIALES, BANCARIOS, FINANCIEROS, SUBCONTRATACIÓN DE SERVICIOS CON TERCEROS Y GASTOS INHERENTES		\$9,162,500	\$7,900,356	\$1,262,144	86.2%



3401	Almacenaje, embalaje y envase	Propio	\$0	\$0	\$0	0.0%
3401	Almacenaje, embalaje y envase	Fortalecimiento	\$0	\$0	\$0	0.0%
3401	Almacenaje, embalaje y envase	Infraestructura	\$0	\$0	\$0	0.0%
3401	Almacenaje, embalaje y envase	Rem. Forta.	\$0	\$0	\$0	0.0%
3401	Almacenaje, embalaje y envase	Rem. Infra.	\$0	\$0	\$0	0.0%
3402	Fletes y acarreo	Propio	\$200,000	\$161,960	\$38,040	81.0%
3402	Fletes y acarreo	Fortalecimiento	\$0	\$0	\$0	0.0%
3402	Fletes y acarreo	Infraestructura	\$0	\$0	\$0	0.0%
3402	Fletes y acarreo	Rem. Forta.	\$0	\$0	\$0	0.0%
3402	Fletes y acarreo	Rem. Infra.	\$0	\$0	\$0	0.0%
3403	Servicios de resguardo de valores	Propio	\$0	\$0	\$0	0.0%
3403	Servicios de resguardo de valores	Fortalecimiento	\$0	\$0	\$0	0.0%
3403	Servicios de resguardo de valores	Infraestructura	\$0	\$0	\$0	0.0%
3403	Servicios de resguardo de valores	Rem. Forta.	\$0	\$0	\$0	0.0%
3403	Servicios de resguardo de valores	Rem. Infra.	\$0	\$0	\$0	0.0%
3404	Servicios bancarios y financieros	Propio	\$0	\$0	\$0	0.0%
3404	Servicios bancarios y financieros	Fortalecimiento	\$0	\$0	\$0	0.0%
3404	Servicios bancarios y financieros	Infraestructura	\$0	\$0	\$0	0.0%
3404	Servicios bancarios y financieros	Rem. Forta.	\$0	\$0	\$0	0.0%
3404	Servicios bancarios y financieros	Rem. Infra.	\$0	\$0	\$0	0.0%
3405	Comisiones, descuentos y otros servicios bancarios	Propio	\$472,500	\$470,585	\$1,915	99.6%
3405	Comisiones, descuentos y otros servicios bancarios	Fortalecimiento	\$2,000	\$294	\$1,706	14.7%
3405	Comisiones, descuentos y otros servicios bancarios	Infraestructura	\$2,000	\$460	\$1,540	23.0%
3405	Comisiones, descuentos y otros servicios bancarios	Rem. Forta.	\$2,000	\$539	\$1,461	27.0%
3405	Comisiones, descuentos y otros servicios bancarios	Rem. Infra.	\$2,000	\$121	\$1,879	6.0%
3406	Pérdida cambiaria	Propio	\$0	\$0	\$0	0.0%
3406	Pérdida cambiaria	Fortalecimiento	\$0	\$0	\$0	0.0%
3406	Pérdida cambiaria	Infraestructura	\$0	\$0	\$0	0.0%
3406	Pérdida cambiaria	Rem. Forta.	\$0	\$0	\$0	0.0%
3406	Pérdida cambiaria	Rem. Infra.	\$0	\$0	\$0	0.0%
3407	Seguros y fianzas	Propio	\$1,950,000	\$1,898,076	\$51,924	97.3%
3407	Seguros y fianzas	Fortalecimiento	\$0	\$0	\$0	0.0%
3407	Seguros y fianzas	Infraestructura	\$0	\$0	\$0	0.0%
3407	Seguros y fianzas	Rem. Forta.	\$0	\$0	\$0	0.0%
3407	Seguros y fianzas	Rem. Infra.	\$0	\$0	\$0	0.0%
3408	Impuestos y derechos de importación	Propio	\$0	\$0	\$0	0.0%
3408	Impuestos y derechos de importación	Fortalecimiento	\$0	\$0	\$0	0.0%
3408	Impuestos y derechos de importación	Infraestructura	\$0	\$0	\$0	0.0%
3408	Impuestos y derechos de importación	Rem. Forta.	\$0	\$0	\$0	0.0%
3408	Impuestos y derechos de importación	Rem. Infra.	\$0	\$0	\$0	0.0%
3409	Patentes, regalías y otros	Propio	\$600,000	\$503,290	\$96,710	83.9%
3409	Patentes, regalías y otros	Fortalecimiento	\$0	\$0	\$0	0.0%
3409	Patentes, regalías y otros	Infraestructura	\$0	\$0	\$0	0.0%
3409	Patentes, regalías y otros	Rem. Forta.	\$0	\$0	\$0	0.0%
3409	Patentes, regalías y otros	Rem. Infra.	\$0	\$0	\$0	0.0%
3410	Subcontratación de servicios con terceros	Propio	\$0	\$0	\$0	0.0%

000019



3410	Subcontratación de servicios con terceros	Fortalecimiento	\$0	\$0	\$0	0.0%
3410	Subcontratación de servicios con terceros	Infraestructura	\$0	\$0	\$0	0.0%
3410	Subcontratación de servicios con terceros	Rem. Forta.	\$0	\$0	\$0	0.0%
3410	Subcontratación de servicios con terceros	Rem. Infra.	\$0	\$0	\$0	0.0%
3411	Refrendos y tenencias	Propio	\$382,000	\$289,211	\$92,789	75.7%
3411	Refrendos y tenencias	Fortalecimiento	\$0	\$0	\$0	0.0%
3411	Refrendos y tenencias	Infraestructura	\$0	\$0	\$0	0.0%
3411	Refrendos y tenencias	Rem. Forta.	\$0	\$0	\$0	0.0%
3411	Refrendos y tenencias	Rem. Infra.	\$0	\$0	\$0	0.0%
3412	Otros impuestos y derechos	Propio	\$50,000	\$25,901	\$24,099	51.8%
3412	Otros impuestos y derechos	Fortalecimiento	\$2,000,000	\$1,052,425	\$947,575	52.6%
3412	Otros impuestos y derechos	Infraestructura	\$0	\$0	\$0	0.0%
3412	Otros impuestos y derechos	Rem. Forta.	\$3,500,000	\$3,497,493	\$2,507	99.9%
3412	Otros impuestos y derechos	Rem. Infra.	\$0	\$0	\$0	0.0%
3500	SERVICIOS DE MANTENIMIENTO Y CONSERVACIÓN		\$37,031,000	\$33,780,382	\$3,250,618	91.2%
3501	Mantenimiento y conservación de mobiliario y equipo de oficina	Propio	\$140,000	\$108,536	\$31,464	77.5%
3501	Mantenimiento y conservación de mobiliario y equipo de oficina	Fortalecimiento	\$0	\$0	\$0	0.0%
3501	Mantenimiento y conservación de mobiliario y equipo de oficina	Infraestructura	\$0	\$0	\$0	0.0%
3501	Mantenimiento y conservación de mobiliario y equipo de oficina	Rem. Forta.	\$0	\$0	\$0	0.0%
3501	Mantenimiento y conservación de mobiliario y equipo de oficina	Rem. Infra.	\$0	\$0	\$0	0.0%
3502	Mantenimiento y conservación de bienes informáticos	Propio	\$60,000	\$45,972	\$14,029	76.6%
3502	Mantenimiento y conservación de bienes informáticos	Fortalecimiento	\$0	\$0	\$0	0.0%
3502	Mantenimiento y conservación de bienes informáticos	Infraestructura	\$0	\$0	\$0	0.0%
3502	Mantenimiento y conservación de bienes informáticos	Rem. Forta.	\$0	\$0	\$0	0.0%
3502	Mantenimiento y conservación de bienes informáticos	Rem. Infra.	\$0	\$0	\$0	0.0%
3503	Mantenimiento y conservación de maquinaria y equipo de transporte	Propio	\$5,350,000	\$4,685,163	\$664,837	87.6%
3503	Mantenimiento y conservación de maquinaria y equipo de transporte	Fortalecimiento	\$1,500,000	\$159,717	\$1,340,283	10.6%
3503	Mantenimiento y conservación de maquinaria y equipo de transporte	Infraestructura	\$0	\$0	\$0	0.0%
3503	Mantenimiento y conservación de maquinaria y equipo de transporte	Rem. Forta.	\$2,500,000	\$2,113,006	\$386,994	84.5%
3503	Mantenimiento y conservación de maquinaria y equipo de transporte	Rem. Infra.	\$0	\$0	\$0	0.0%
3504	Mantenimiento y conservación de inmuebles	Propio	\$150,000	\$145,282	\$4,718	96.9%
3504	Mantenimiento y conservación de inmuebles	Fortalecimiento	\$0	\$0	\$0	0.0%
3504	Mantenimiento y conservación de inmuebles	Infraestructura	\$0	\$0	\$0	0.0%
3504	Mantenimiento y conservación de inmuebles	Rem. Forta.	\$0	\$0	\$0	0.0%
3504	Mantenimiento y conservación de inmuebles	Rem. Infra.	\$0	\$0	\$0	0.0%
3505	Mantenimiento y conservación de vehículos, aéreos, marítimos, lacustres y fluviales	Propio	\$0	\$0	\$0	0.0%
3505	Mantenimiento y conservación de vehículos, aéreos, marítimos, lacustres y fluviales	Fortalecimiento	\$0	000000	\$0	0.0%
3505	Mantenimiento y conservación de vehículos, aéreos, marítimos, lacustres y fluviales	Infraestructura	\$0	\$0	\$0	0.0%
3505	Mantenimiento y conservación de vehículos, aéreos, marítimos, lacustres y fluviales	Rem. Forta.	\$0	\$0	\$0	0.0%
3505	Mantenimiento y conservación de vehículos, aéreos, marítimos, lacustres y fluviales	Rem. Infra.	\$0	\$0	\$0	0.0%
3506	Servicios de lavandería, limpieza, higiene y fumigación	Propio	\$27,331,000	\$26,522,707	\$808,293	97.0%
3506	Servicios de lavandería, limpieza, higiene y fumigación	Fortalecimiento	\$0	\$0	\$0	0.0%
3506	Servicios de lavandería, limpieza, higiene y fumigación	Infraestructura	\$0	\$0	\$0	0.0%
3506	Servicios de lavandería, limpieza, higiene y fumigación	Rem. Forta.	\$0	\$0	\$0	0.0%
3506	Servicios de lavandería, limpieza, higiene y fumigación	Rem. Infra.	\$0	\$0	\$0	0.0%



3600	SERVICIOS DE IMPRESIÓN, PUBLICACIÓN, DIFUSIÓN E INFORMACIÓN		\$11,110,000	\$10,121,547	\$988,453	91.1%
3601	Impresión de documentos oficiales	Propio	\$570,000	\$419,532	\$150,468	73.6%
3601	Impresión de documentos oficiales	Fortalecimiento	\$0	\$0	\$0	0.0%
3601	Impresión de documentos oficiales	Infraestructura	\$0	\$0	\$0	0.0%
3601	Impresión de documentos oficiales	Rem. Forta.	\$0	\$0	\$0	0.0%
3601	Impresión de documentos oficiales	Rem. Infra.	\$0	\$0	\$0	0.0%
3602	Impresión y elaboración de publicaciones oficiales y de información en general para difusión	Propio	\$1,178,000	\$699,724	\$478,276	59.4%
3602	Impresión y elaboración de publicaciones oficiales y de información en general para difusión	Fortalecimiento	\$0	\$0	\$0	0.0%
3602	Impresión y elaboración de publicaciones oficiales y de información en general para difusión	Infraestructura	\$0	\$0	\$0	0.0%
3602	Impresión y elaboración de publicaciones oficiales y de información en general para difusión	Rem. Forta.	\$0	\$0	\$0	0.0%
3602	Impresión y elaboración de publicaciones oficiales y de información en general para difusión	Rem. Infra.	\$0	\$0	\$0	0.0%
3603	Publicaciones oficiales para licitaciones públicas y trámites administrativos en cumplimiento de disposiciones jurídicas	Propio	\$200,000	\$0	\$200,000	0.0%
3603	Publicaciones oficiales para licitaciones públicas y trámites administrativos en cumplimiento de disposiciones jurídicas	Fortalecimiento	\$0	\$0	\$0	0.0%
3603	Publicaciones oficiales para licitaciones públicas y trámites administrativos en cumplimiento de disposiciones jurídicas	Infraestructura	\$0	\$0	\$0	0.0%
3603	Publicaciones oficiales para licitaciones públicas y trámites administrativos en cumplimiento de disposiciones jurídicas	Rem. Forta.	\$0	\$0	\$0	0.0%
3603	Publicaciones oficiales para licitaciones públicas y trámites administrativos en cumplimiento de disposiciones jurídicas	Rem. Infra.	\$0	\$0	\$0	0.0%
3604	Difusión en medios de comunicación	Propio	\$9,122,000	\$8,987,785	\$134,215	98.5%
3604	Difusión en medios de comunicación	Fortalecimiento	\$0	\$0	\$0	0.0%
3604	Difusión en medios de comunicación	Infraestructura	\$0	\$0	\$0	0.0%
3604	Difusión en medios de comunicación	Rem. Forta.	\$0	\$0	\$0	0.0%
3604	Difusión en medios de comunicación	Rem. Infra.	\$0	\$0	\$0	0.0%
3605	Inserciones y publicaciones propias de la operación de las dependencias y entidades	Propio	\$40,000	\$14,505	\$25,495	36.3%
3605	Inserciones y publicaciones propias de la operación de las dependencias y entidades	Fortalecimiento	\$0	\$0	\$0	0.0%
3605	Inserciones y publicaciones propias de la operación de las dependencias y entidades	Infraestructura	\$0	\$0	\$0	0.0%
3605	Inserciones y publicaciones propias de la operación de las dependencias y entidades	Rem. Forta.	\$0	\$0	\$0	0.0%
3605	Inserciones y publicaciones propias de la operación de las dependencias y entidades	Rem. Infra.	\$0	\$0	\$0	0.0%
3700	SERVICIO DE TRASLADO Y VIÁTICOS		\$622,250	\$494,801	\$127,449	79.5%
3701	Traslado de personal	Propio	\$272,250	\$233,630	\$38,620	85.8%
3701	Traslado de personal	Fortalecimiento	\$0	\$0	\$0	0.0%
3701	Traslado de personal	Infraestructura	\$0	\$0	\$0	0.0%
3701	Traslado de personal	Rem. Forta.	\$0	\$0	\$0	0.0%
3701	Traslado de personal	Rem. Infra.	\$0	\$0	\$0	0.0%
3702	Viáticos	Propio	\$300,000	\$251,762	\$48,238	83.9%
3702	Viáticos	Fortalecimiento	\$0	\$0	\$0	0.0%
3702	Viáticos	Infraestructura	\$0	\$0	\$0	0.0%
3702	Viáticos	Rem. Forta.	\$0	\$0	\$0	0.0%
3702	Viáticos	Rem. Infra.	\$0	\$0	\$0	0.0%
3703	Pasajes	Propio	\$50,000	\$9,409	\$40,591	18.8%
3703	Pasajes	Fortalecimiento	\$0	\$0	\$0	0.0%
3703	Pasajes	Infraestructura	\$0	\$0	\$0	0.0%
3703	Pasajes	Rem. Forta.	\$0	\$0	\$0	0.0%

3703	Pasajes	Rem. Infra.	\$0	\$0	\$0	0.0%
3800	SERVICIOS OFICIALES		\$8,920,000	\$5,907,543	\$3,012,457	66.2%
3801	Gastos de ceremonia y de orden social	Propio	\$2,715,000	\$1,589,880	\$1,125,120	58.6%
3801	Gastos de ceremonia y de orden social	Fortalecimiento	\$0	\$0	\$0	0.0%
3801	Gastos de ceremonia y de orden social	Infraestructura	\$0	\$0	\$0	0.0%
3801	Gastos de ceremonia y de orden social	Rem. Forta.	\$0	\$0	\$0	0.0%
3801	Gastos de ceremonia y de orden social	Rem. Infra.	\$0	\$0	\$0	0.0%
3802	Congresos, convenciones y exposiciones	Propio	\$250,000	\$96,703	\$153,297	38.7%
3802	Congresos, convenciones y exposiciones	Fortalecimiento	\$0	\$0	\$0	0.0%
3802	Congresos, convenciones y exposiciones	Infraestructura	\$0	\$0	\$0	0.0%
3802	Congresos, convenciones y exposiciones	Rem. Forta.	\$0	\$0	\$0	0.0%
3802	Congresos, convenciones y exposiciones	Rem. Infra.	\$0	\$0	\$0	0.0%
3803	Gastos por actividades cívicas, culturales y de festividades	Propio	\$3,460,000	\$2,553,545	\$906,455	73.8%
3803	Gastos por actividades cívicas, culturales y de festividades	Fortalecimiento	\$0	\$0	\$0	0.0%
3803	Gastos por actividades cívicas, culturales y de festividades	Infraestructura	\$0	\$0	\$0	0.0%
3803	Gastos por actividades cívicas, culturales y de festividades	Rem. Forta.	\$0	\$0	\$0	0.0%
3803	Gastos por actividades cívicas, culturales y de festividades	Rem. Infra.	\$0	\$0	\$0	0.0%
3804	Gastos por atención a visitantes	Propio	\$90,000	\$86,692	\$3,308	96.3%
3804	Gastos por atención a visitantes	Fortalecimiento	\$0	\$0	\$0	0.0%
3804	Gastos por atención a visitantes	Infraestructura	\$0	\$0	\$0	0.0%
3804	Gastos por atención a visitantes	Rem. Forta.	\$0	\$0	\$0	0.0%
3804	Gastos por atención a visitantes	Rem. Infra.	\$0	\$0	\$0	0.0%
3805	Gastos de representación	Propio	\$2,040,000	\$1,371,469	\$668,531	67.2%
3805	Gastos de representación	Fortalecimiento	\$0	\$0	\$0	0.0%
3805	Gastos de representación	Infraestructura	\$0	\$0	\$0	0.0%
3805	Gastos de representación	Rem. Forta.	\$0	\$0	\$0	0.0%
3805	Gastos de representación	Rem. Infra.	\$0	\$0	\$0	0.0%
3806	Gastos menores	Propio	\$65,000	\$15,677	\$49,323	24.1%
3806	Gastos menores	Fortalecimiento	\$0	\$0	\$0	0.0%
3806	Gastos menores	Infraestructura	\$0	\$0	\$0	0.0%
3806	Gastos menores	Rem. Forta.	\$0	\$0	\$0	0.0%
3806	Gastos menores	Rem. Infra.	\$0	\$0	\$0	0.0%
3807	Pasajes nacionales para servidores públicos en el desempeño de comisiones y funciones oficiales	Propio	\$260,000	\$184,788	\$75,212	71.1%
3807	Pasajes nacionales para servidores públicos en el desempeño de comisiones y funciones oficiales	Fortalecimiento	\$0	\$0	\$0	0.0%
3807	Pasajes nacionales para servidores públicos en el desempeño de comisiones y funciones oficiales	Infraestructura	\$0	\$0	\$0	0.0%
3807	Pasajes nacionales para servidores públicos en el desempeño de comisiones y funciones oficiales	Rem. Forta.	\$0	\$0	\$0	0.0%
3807	Pasajes nacionales para servidores públicos en el desempeño de comisiones y funciones oficiales	Rem. Infra.	\$0	\$0	\$0	0.0%
3808	Pasajes internacionales para servidores públicos en el desempeño de comisiones y funciones oficiales	Propio	\$40,000	\$8,789	\$31,211	22.0%
3808	Pasajes internacionales para servidores públicos en el desempeño de comisiones y funciones oficiales	Fortalecimiento	\$0	\$0	\$0	0.0%
3808	Pasajes internacionales para servidores públicos en el desempeño de comisiones y funciones oficiales	Infraestructura	\$0	\$0	\$0	0.0%
3808	Pasajes internacionales para servidores públicos en el desempeño de comisiones y funciones oficiales	Rem. Forta.	\$0	\$0	\$0	0.0%
3808	Pasajes internacionales para servidores públicos en el desempeño de comisiones y funciones oficiales	Rem. Infra.	\$0	\$0	\$0	0.0%
3809	Viáticos nacionales para servidores públicos en el desarrollo de comisiones y funciones oficiales	Propio	\$0	\$0	\$0	0.0%

3809	Viáticos nacionales para servidores públicos en el desarrollo de comisiones y funciones oficiales	Fortalecimiento	\$0	\$0	\$0	0.0%
3809	Viáticos nacionales para servidores públicos en el desarrollo de comisiones y funciones oficiales	Infraestructura	\$0	\$0	\$0	0.0%
3809	Viáticos nacionales para servidores públicos en el desarrollo de comisiones y funciones oficiales	Rem. Forta.	\$0	\$0	\$0	0.0%
3809	Viáticos nacionales para servidores públicos en el desarrollo de comisiones y funciones oficiales	Rem. Infra.	\$0	\$0	\$0	0.0%
3810	Viáticos en el extranjero para servidores públicos en el desarrollo de comisiones y funciones oficiales	Propio	\$0	\$0	\$0	0.0%
3810	Viáticos en el extranjero para servidores públicos en el desarrollo de comisiones y funciones oficiales	Fortalecimiento	\$0	\$0	\$0	0.0%
3810	Viáticos en el extranjero para servidores públicos en el desarrollo de comisiones y funciones oficiales	Infraestructura	\$0	\$0	\$0	0.0%
3810	Viáticos en el extranjero para servidores públicos en el desarrollo de comisiones y funciones oficiales	Rem. Forta.	\$0	\$0	\$0	0.0%
3810	Viáticos en el extranjero para servidores públicos en el desarrollo de comisiones y funciones oficiales	Rem. Infra.	\$0	\$0	\$0	0.0%
4000	SUBSIDIOS Y SUBVENCIONES		\$49,799,667	\$44,882,514	\$4,917,153	90.1%
4100	SUBSIDIOS		\$32,824,030	\$31,170,629	\$1,653,401	95.0%
4101	Subsidio para el desarrollo integral de la familia (DIF)	Propio	\$8,507,500	\$8,507,500	\$0	100.0%
4101	Subsidio para el desarrollo integral de la familia (DIF)	Fortalecimiento	\$0	\$0	\$0	0.0%
4101	Subsidio para el desarrollo integral de la familia (DIF)	Infraestructura	\$0	\$0	\$0	0.0%
4101	Subsidio para el desarrollo integral de la familia (DIF)	Rem. Forta.	\$0	\$0	\$0	0.0%
4101	Subsidio para el desarrollo integral de la familia (DIF)	Rem. Infra.	\$0	\$0	\$0	0.0%
4102	Subsidio a centros deportivos, culturales y sociales	Propio	\$4,650,000	\$4,650,000	\$0	100.0%
4102	Subsidio a centros deportivos, culturales y sociales	Fortalecimiento	\$0	\$0	\$0	0.0%
4102	Subsidio a centros deportivos, culturales y sociales	Infraestructura	\$0	\$0	\$0	0.0%
4102	Subsidio a centros deportivos, culturales y sociales	Rem. Forta.	\$0	\$0	\$0	0.0%
4102	Subsidio a centros deportivos, culturales y sociales	Rem. Infra.	\$0	\$0	\$0	0.0%
4103	Otros subsidios	Propio	\$19,666,530	\$18,013,129	\$1,653,401	91.6%
4103	Otros subsidios	Fortalecimiento	\$0	\$0	\$0	0.0%
4103	Otros subsidios	Infraestructura	\$0	\$0	\$0	0.0%
4103	Otros subsidios	Rem. Forta.	\$0	\$0	\$0	0.0%
4103	Otros subsidios	Rem. Infra.	\$0	\$0	\$0	0.0%
4200	SUBVENCIONES		\$16,975,637	\$13,711,885	\$3,263,752	80.8%
4201	Ayuda para funerales y defunción	Propio	\$352,637	\$282,454	\$70,183	80.1%
4201	Ayuda para funerales y defunción	Fortalecimiento	\$0	\$0	\$0	0.0%
4201	Ayuda para funerales y defunción	Infraestructura	\$0	\$0	\$0	0.0%
4201	Ayuda para funerales y defunción	Rem. Forta.	\$0	\$0	\$0	0.0%
4201	Ayuda para funerales y defunción	Rem. Infra.	\$0	\$0	\$0	0.0%
4202	Ayuda para gastos médicos	Propio	\$230,000	\$134,390	\$95,610	58.4%
4202	Ayuda para gastos médicos	Fortalecimiento	\$0	\$0	\$0	0.0%
4202	Ayuda para gastos médicos	Infraestructura	\$0	\$0	\$0	0.0%
4202	Ayuda para gastos médicos	Rem. Forta.	\$0	\$0	\$0	0.0%
4202	Ayuda para gastos médicos	Rem. Infra.	\$0	\$0	\$0	0.0%
4203	Ayuda para alimentos	Propio	\$0	\$0	\$0	0.0%
4203	Ayuda para alimentos	Fortalecimiento	\$0	\$0	\$0	0.0%
4203	Ayuda para alimentos	Infraestructura	\$0	\$0	\$0	0.0%
4203	Ayuda para alimentos	Rem. Forta.	\$0	\$0	\$0	0.0%
4203	Ayuda para alimentos	Rem. Infra.	\$0	\$0	\$0	0.0%
4204	Becas y apoyo a estudiantes	Propio	\$3,000,000	\$2,703,600	\$296,400	90.1%

4204	Becas y apoyo a estudiantes	Fortalecimiento	\$0	\$0	\$0	0.0%
4204	Becas y apoyo a estudiantes	Infraestructura	\$0	\$0	\$0	0.0%
4204	Becas y apoyo a estudiantes	Rem. Forta.	\$0	\$0	\$0	0.0%
4204	Becas y apoyo a estudiantes	Rem. Infra.	\$0	\$0	\$0	0.0%
4205	Apoyos a instituciones educativas	Propio	\$9,350,000	\$7,312,911	\$2,037,089	78.2%
4205	Apoyos a instituciones educativas	Fortalecimiento	\$0	\$0	\$0	0.0%
4205	Apoyos a instituciones educativas	Infraestructura	\$0	\$0	\$0	0.0%
4205	Apoyos a instituciones educativas	Rem. Forta.	\$0	\$0	\$0	0.0%
4205	Apoyos a instituciones educativas	Rem. Infra.	\$0	\$0	\$0	0.0%
4206	Apoyos a la agricultura	Propio	\$1,503,000	\$760,497	\$742,503	50.6%
4206	Apoyos a la agricultura	Fortalecimiento	\$0	\$0	\$0	0.0%
4206	Apoyos a la agricultura	Infraestructura	\$0	\$0	\$0	0.0%
4206	Apoyos a la agricultura	Rem. Forta.	\$0	\$0	\$0	0.0%
4206	Apoyos a la agricultura	Rem. Infra.	\$0	\$0	\$0	0.0%
4207	Apoyos a la industria	Propio	\$0	\$0	\$0	0.0%
4207	Apoyos a la industria	Fortalecimiento	\$0	\$0	\$0	0.0%
4207	Apoyos a la industria	Infraestructura	\$0	\$0	\$0	0.0%
4207	Apoyos a la industria	Rem. Forta.	\$0	\$0	\$0	0.0%
4207	Apoyos a la industria	Rem. Infra.	\$0	\$0	\$0	0.0%
4208	Apoyos a instituciones privadas sin fines de lucro	Propio	\$2,540,000	\$2,518,033	\$21,967	99.1%
4208	Apoyos a instituciones privadas sin fines de lucro	Fortalecimiento	\$0	\$0	\$0	0.0%
4208	Apoyos a instituciones privadas sin fines de lucro	Infraestructura	\$0	\$0	\$0	0.0%
4208	Apoyos a instituciones privadas sin fines de lucro	Rem. Forta.	\$0	\$0	\$0	0.0%
4208	Apoyos a instituciones privadas sin fines de lucro	Rem. Infra.	\$0	\$0	\$0	0.0%
4209	Premios, estímulos, recompensas, becas y seguros a deportistas	Propio	\$0	\$0	\$0	0.0%
4209	Premios, estímulos, recompensas, becas y seguros a deportistas	Fortalecimiento	\$0	\$0	\$0	0.0%
4209	Premios, estímulos, recompensas, becas y seguros a deportistas	Infraestructura	\$0	\$0	\$0	0.0%
4209	Premios, estímulos, recompensas, becas y seguros a deportistas	Rem. Forta.	\$0	\$0	\$0	0.0%
4209	Premios, estímulos, recompensas, becas y seguros a deportistas	Rem. Infra.	\$0	\$0	\$0	0.0%
5000	BIENES MUEBLES E INMUEBLES		\$46,307,958	\$27,815,184	\$18,492,774	60.1%
5100	MOBILIARIO Y EQUIPO DE ADMINISTRACIÓN		\$3,225,602	\$2,643,686	\$581,916	82.0%
5101	Equipo de oficina	Propio	\$900,000	\$741,804	\$158,196	82.4%
5101	Equipo de oficina	Fortalecimiento	\$0	\$0	\$0	0.0%
5101	Equipo de oficina	Infraestructura	\$0	\$0	\$0	0.0%
5101	Equipo de oficina	Rem. Forta.	\$0	\$0	\$0	0.0%
5101	Equipo de oficina	Rem. Infra.	\$0	\$0	\$0	0.0%
5102	Equipo de comedor	Propio	\$60,000	\$19,647	\$40,353	32.7%
5102	Equipo de comedor	Fortalecimiento	\$0	\$0	\$0	0.0%
5102	Equipo de comedor	Infraestructura	\$0	\$0	\$0	0.0%
5102	Equipo de comedor	Rem. Forta.	\$0	\$0	\$0	0.0%
5102	Equipo de comedor	Rem. Infra.	\$0	\$0	\$0	0.0%
5103	Equipo de cómputo e informático	Propio	\$2,027,961	\$1,715,532	\$312,429	84.6%
5103	Equipo de cómputo e informático	Fortalecimiento	\$0	\$0	\$0	0.0%
5103	Equipo de cómputo e informático	Infraestructura	\$0	\$0	\$0	0.0%
5103	Equipo de cómputo e informático	Rem. Forta.	\$0	\$0	\$0	0.0%
5103	Equipo de cómputo e informático	Rem. Infra.	\$0	\$0	\$0	0.0%



5104	Adjudicaciones, expropiaciones e indemnizaciones de bienes muebles	Propio	\$0	\$0	\$0	0.0%
5104	Adjudicaciones, expropiaciones e indemnizaciones de bienes muebles	Fortalecimiento	\$0	\$0	\$0	0.0%
5104	Adjudicaciones, expropiaciones e indemnizaciones de bienes muebles	Infraestructura	\$0	\$0	\$0	0.0%
5104	Adjudicaciones, expropiaciones e indemnizaciones de bienes muebles	Rem. Forta.	\$0	\$0	\$0	0.0%
5104	Adjudicaciones, expropiaciones e indemnizaciones de bienes muebles	Rem. Infra.	\$0	\$0	\$0	0.0%
5105	Equipo de fotografía, video y microfilmación	Propio	\$113,800	\$56,487	\$57,313	49.6%
5105	Equipo de fotografía, video y microfilmación	Fortalecimiento	\$0	\$0	\$0	0.0%
5105	Equipo de fotografía, video y microfilmación	Infraestructura	\$0	\$0	\$0	0.0%
5105	Equipo de fotografía, video y microfilmación	Rem. Forta.	\$0	\$0	\$0	0.0%
5105	Equipo de fotografía, video y microfilmación	Rem. Infra.	\$0	\$0	\$0	0.0%
5106	Equipo de intendencia	Propio	\$0	\$0	\$0	0.0%
5106	Equipo de intendencia	Fortalecimiento	\$0	\$0	\$0	0.0%
5106	Equipo de intendencia	Infraestructura	\$0	\$0	\$0	0.0%
5106	Equipo de intendencia	Rem. Forta.	\$0	\$0	\$0	0.0%
5106	Equipo de intendencia	Rem. Infra.	\$0	\$0	\$0	0.0%
5107	Bienes artísticos y culturales	Propio	\$0	\$0	\$0	0.0%
5107	Bienes artísticos y culturales	Fortalecimiento	\$0	\$0	\$0	0.0%
5107	Bienes artísticos y culturales	Infraestructura	\$0	\$0	\$0	0.0%
5107	Bienes artísticos y culturales	Rem. Forta.	\$0	\$0	\$0	0.0%
5107	Bienes artísticos y culturales	Rem. Infra.	\$0	\$0	\$0	0.0%
5108	Equipo audiovisual	Propio	\$123,841	\$110,216	\$13,625	89.0%
5108	Equipo audiovisual	Fortalecimiento	\$0	\$0	\$0	0.0%
5108	Equipo audiovisual	Infraestructura	\$0	\$0	\$0	0.0%
5108	Equipo audiovisual	Rem. Forta.	\$0	\$0	\$0	0.0%
5108	Equipo audiovisual	Rem. Infra.	\$0	\$0	\$0	0.0%
5200	MAQUINARIA Y EQUIPO		\$6,055,560	\$4,820,645	\$1,234,915	79.6%
5201	Maquinaria y equipo de construcción	Propio	\$1,900,000	\$1,860,202	\$39,798	97.9%
5201	Maquinaria y equipo de construcción	Fortalecimiento	\$0	\$0	\$0	0.0%
5201	Maquinaria y equipo de construcción	Infraestructura	\$0	\$0	\$0	0.0%
5201	Maquinaria y equipo de construcción	Rem. Forta.	\$0	\$0	\$0	0.0%
5201	Maquinaria y equipo de construcción	Rem. Infra.	\$0	\$0	\$0	0.0%
5202	Maquinaria y equipo eléctrico y electrónico	Propio	\$675,000	\$639,631	\$35,369	94.8%
5202	Maquinaria y equipo eléctrico y electrónico	Fortalecimiento	\$0	\$0	\$0	0.0%
5202	Maquinaria y equipo eléctrico y electrónico	Infraestructura	\$0	\$0	\$0	0.0%
5202	Maquinaria y equipo eléctrico y electrónico	Rem. Forta.	\$0	\$0	\$0	0.0%
5202	Maquinaria y equipo eléctrico y electrónico	Rem. Infra.	\$0	\$0	\$0	0.0%
5203	Maquinaria y equipo diverso	Propio	\$1,104,000	\$602,557	\$501,443	54.6%
5203	Maquinaria y equipo diverso	Fortalecimiento	\$0	\$0	\$0	0.0%
5203	Maquinaria y equipo diverso	Infraestructura	\$0	\$0	\$0	0.0%
5203	Maquinaria y equipo diverso	Rem. Forta.	\$0	\$0	\$0	0.0%
5203	Maquinaria y equipo diverso	Rem. Infra.	\$0	\$0	\$0	0.0%
5204	Equipos e instrumentos musicales	Propio	\$30,000	\$29,571	\$429	98.6%
5204	Equipos e instrumentos musicales	Fortalecimiento	\$0	\$0	\$0	0.0%
5204	Equipos e instrumentos musicales	Infraestructura	\$0	\$0	\$0	0.0%
5204	Equipos e instrumentos musicales	Rem. Forta.	\$0	\$0	\$0	0.0%
5204	Equipos e instrumentos musicales	Rem. Infra.	\$0	\$0	\$0	0.0%

5205	Equipo de comunicaciones y telecomunicaciones	Propio	\$2,100,000	\$1,501,041	\$598,959	71.5%
5205	Equipo de comunicaciones y telecomunicaciones	Fortalecimiento	\$0	\$0	\$0	0.0%
5205	Equipo de comunicaciones y telecomunicaciones	Infraestructura	\$0	\$0	\$0	0.0%
5205	Equipo de comunicaciones y telecomunicaciones	Rem. Forta.	\$0	\$0	\$0	0.0%
5205	Equipo de comunicaciones y telecomunicaciones	Rem. Infra.	\$0	\$0	\$0	0.0%
5206	Equipo y aparatos de sonido	Propio	\$100,000	\$96,582	\$3,418	96.6%
5206	Equipo y aparatos de sonido	Fortalecimiento	\$0	\$0	\$0	0.0%
5206	Equipo y aparatos de sonido	Infraestructura	\$0	\$0	\$0	0.0%
5206	Equipo y aparatos de sonido	Rem. Forta.	\$0	\$0	\$0	0.0%
5206	Equipo y aparatos de sonido	Rem. Infra.	\$0	\$0	\$0	0.0%
5207	Equipo educacional y recreativo	Propio	\$16,560	\$0	\$16,560	0.0%
5207	Equipo educacional y recreativo	Fortalecimiento	\$0	\$0	\$0	0.0%
5207	Equipo educacional y recreativo	Infraestructura	\$0	\$0	\$0	0.0%
5207	Equipo educacional y recreativo	Rem. Forta.	\$0	\$0	\$0	0.0%
5207	Equipo educacional y recreativo	Rem. Infra.	\$0	\$0	\$0	0.0%
5208	Equipo de señalamiento	Propio	\$100,000	\$89,378	\$10,622	89.4%
5208	Equipo de señalamiento	Fortalecimiento	\$0	\$0	\$0	0.0%
5208	Equipo de señalamiento	Infraestructura	\$0	\$0	\$0	0.0%
5208	Equipo de señalamiento	Rem. Forta.	\$0	\$0	\$0	0.0%
5208	Equipo de señalamiento	Rem. Infra.	\$0	\$0	\$0	0.0%
5209	Equipo de ingeniería y diseño	Propio	\$0	\$0	\$0	0.0%
5209	Equipo de ingeniería y diseño	Fortalecimiento	\$0	\$0	\$0	0.0%
5209	Equipo de ingeniería y diseño	Infraestructura	\$0	\$0	\$0	0.0%
5209	Equipo de ingeniería y diseño	Rem. Forta.	\$0	\$0	\$0	0.0%
5209	Equipo de ingeniería y diseño	Rem. Infra.	\$0	\$0	\$0	0.0%
5210	Equipo de medición	Propio	\$30,000	\$1,682	\$28,318	5.6%
5210	Equipo de medición	Fortalecimiento	\$0	\$0	\$0	0.0%
5210	Equipo de medición	Infraestructura	\$0	\$0	\$0	0.0%
5210	Equipo de medición	Rem. Forta.	\$0	\$0	\$0	0.0%
5210	Equipo de medición	Rem. Infra.	\$0	\$0	\$0	0.0%
5300	VEHÍCULOS Y EQUIPO DE TRANSPORTE		\$2,300,000	\$1,997,882	\$302,118	86.9%
5301	Vehículos y equipo de transporte terrestre	Propio	\$2,300,000	\$1,997,882	\$302,118	86.9%
5301	Vehículos y equipo de transporte terrestre	Fortalecimiento	\$0	\$0	\$0	0.0%
5301	Vehículos y equipo de transporte terrestre	Infraestructura	\$0	\$0	\$0	0.0%
5301	Vehículos y equipo de transporte terrestre	Rem. Forta.	\$0	\$0	\$0	0.0%
5301	Vehículos y equipo de transporte terrestre	Rem. Infra.	\$0	\$0	\$0	0.0%
5302	Vehículos y equipo de transporte aéreo	Propio	\$0	\$0	\$0	0.0%
5302	Vehículos y equipo de transporte aéreo	Fortalecimiento	\$0	\$0	\$0	0.0%
5302	Vehículos y equipo de transporte aéreo	Infraestructura	\$0	\$0	\$0	0.0%
5302	Vehículos y equipo de transporte aéreo	Rem. Forta.	\$0	\$0	\$0	0.0%
5302	Vehículos y equipo de transporte aéreo	Rem. Infra.	\$0	\$0	\$0	0.0%
5303	Vehículos y equipo de transporte marítimo, acuático, lacustre y fluvial	Propio	\$0	\$0	\$0	0.0%
5303	Vehículos y equipo de transporte marítimo, acuático, lacustre y fluvial	Fortalecimiento	\$0	\$0	\$0	0.0%
5303	Vehículos y equipo de transporte marítimo, acuático, lacustre y fluvial	Infraestructura	\$0	\$0	\$0	0.0%
5303	Vehículos y equipo de transporte marítimo, acuático, lacustre y fluvial	Rem. Forta.	\$0	\$0	\$0	0.0%
5303	Vehículos y equipo de transporte marítimo, acuático, lacustre y fluvial	Rem. Infra.	\$0	\$0	\$0	0.0%

5400	EQUIPO E INSTRUMENTAL MÉDICO Y DE LABORATORIO		\$6,220,000	\$5,336,928	\$883,072	85.8%
5401	Equipo médico y de laboratorio	Propio	\$6,170,000	\$5,330,744	\$839,256	86.4%
5401	Equipo médico y de laboratorio	Fortalecimiento	\$0	\$0	\$0	0.0%
5401	Equipo médico y de laboratorio	Infraestructura	\$0	\$0	\$0	0.0%
5401	Equipo médico y de laboratorio	Rem. Forta.	\$0	\$0	\$0	0.0%
5401	Equipo médico y de laboratorio	Rem. Infra.	\$0	\$0	\$0	0.0%
5402	Instrumental médico y de laboratorio	Propio	\$50,000	\$6,184	\$43,816	12.4%
5402	Instrumental médico y de laboratorio	Fortalecimiento	\$0	\$0	\$0	0.0%
5402	Instrumental médico y de laboratorio	Infraestructura	\$0	\$0	\$0	0.0%
5402	Instrumental médico y de laboratorio	Rem. Forta.	\$0	\$0	\$0	0.0%
5402	Instrumental médico y de laboratorio	Rem. Infra.	\$0	\$0	\$0	0.0%
5500	HERRAMIENTAS Y REFACCIONES		\$1,398,000	\$894,720	\$503,280	64.0%
5501	Herramientas y máquinas herramienta	Propio	\$498,000	\$420,517	\$77,483	84.4%
5501	Herramientas y máquinas herramienta	Fortalecimiento	\$0	\$0	\$0	0.0%
5501	Herramientas y máquinas herramienta	Infraestructura	\$0	\$0	\$0	0.0%
5501	Herramientas y máquinas herramienta	Rem. Forta.	\$0	\$0	\$0	0.0%
5501	Herramientas y máquinas herramienta	Rem. Infra.	\$0	\$0	\$0	0.0%
5502	Refacciones y accesorios mayores	Propio	\$250,000	\$124,143	\$125,858	49.7%
5502	Refacciones y accesorios mayores	Fortalecimiento	\$250,000	\$0	\$250,000	0.0%
5502	Refacciones y accesorios mayores	Infraestructura	\$0	\$0	\$0	0.0%
5502	Refacciones y accesorios mayores	Rem. Forta.	\$400,000	\$350,060	\$49,940	87.5%
5502	Refacciones y accesorios mayores	Rem. Infra.	\$0	\$0	\$0	0.0%
5600	BIENES INMUEBLES		\$25,376,296	\$10,410,678	\$14,965,618	41.0%
5601	Edificios y locales	Propio	\$0	\$0	\$0	0.0%
5601	Edificios y locales	Fortalecimiento	\$0	\$0	\$0	0.0%
5601	Edificios y locales	Infraestructura	\$0	\$0	\$0	0.0%
5601	Edificios y locales	Rem. Forta.	\$0	\$0	\$0	0.0%
5601	Edificios y locales	Rem. Infra.	\$0	\$0	\$0	0.0%
5602	Terrenos y predios	Propio	\$25,241,296	\$10,275,678	\$14,965,618	40.7%
5602	Terrenos y predios	Fortalecimiento	\$0	\$0	\$0	0.0%
5602	Terrenos y predios	Infraestructura	\$0	\$0	\$0	0.0%
5602	Terrenos y predios	Rem. Forta.	\$0	\$0	\$0	0.0%
5602	Terrenos y predios	Rem. Infra.	\$0	\$0	\$0	0.0%
5603	Adjudicaciones, expropiaciones e indemnizaciones de inmuebles	Propio	\$135,000	\$135,000	\$0	100.0%
5603	Adjudicaciones, expropiaciones e indemnizaciones de inmuebles	Fortalecimiento	\$0	\$0	\$0	0.0%
5603	Adjudicaciones, expropiaciones e indemnizaciones de inmuebles	Infraestructura	\$0	\$0	\$0	0.0%
5603	Adjudicaciones, expropiaciones e indemnizaciones de inmuebles	Rem. Forta.	\$0	\$0	\$0	0.0%
5603	Adjudicaciones, expropiaciones e indemnizaciones de inmuebles	Rem. Infra.	\$0	\$0	\$0	0.0%
5700	EQUIPO DE DEFENSA Y SEGURIDAD PÚBLICA		\$1,732,500	\$1,710,645	\$21,855	98.7%
5701	Armas de fuego	Propio	\$0	\$0	\$0	0.0%
5701	Armas de fuego	Fortalecimiento	\$1,394,015	\$1,372,160	\$21,855	98.4%
5701	Armas de fuego	Infraestructura	\$0	\$0	\$0	0.0%
5701	Armas de fuego	Rem. Forta.	\$338,485	\$338,485	\$0	100.0%
5701	Armas de fuego	Rem. Infra.	\$0	\$0	\$0	0.0%
5702	Armas blancas	Propio	\$0	\$0	\$0	0.0%
5702	Armas blancas	Fortalecimiento	\$0	\$0	\$0	0.0%



5702	Armas blancas	Infraestructura	\$0	\$0	\$0	0.0%
5702	Armas blancas	Rem. Forta.	\$0	\$0	\$0	0.0%
5702	Armas blancas	Rem. Infra.	\$0	\$0	\$0	0.0%
5703	Armas de defensa personal	Propio	\$0	\$0	\$0	0.0%
5703	Armas de defensa personal	Fortalecimiento	\$0	\$0	\$0	0.0%
5703	Armas de defensa personal	Infraestructura	\$0	\$0	\$0	0.0%
5703	Armas de defensa personal	Rem. Forta.	\$0	\$0	\$0	0.0%
5703	Armas de defensa personal	Rem. Infra.	\$0	\$0	\$0	0.0%
5800	ANIMALES DE TRABAJO Y REPRODUCCIÓN		\$0	\$0	\$0	0.0%
5801	Animales de trabajo	Propio	\$0	\$0	\$0	0.0%
5801	Animales de trabajo	Fortalecimiento	\$0	\$0	\$0	0.0%
5801	Animales de trabajo	Infraestructura	\$0	\$0	\$0	0.0%
5801	Animales de trabajo	Rem. Forta.	\$0	\$0	\$0	0.0%
5801	Animales de trabajo	Rem. Infra.	\$0	\$0	\$0	0.0%
5802	Animales de reproducción	Propio	\$0	\$0	\$0	0.0%
5802	Animales de reproducción	Fortalecimiento	\$0	\$0	\$0	0.0%
5802	Animales de reproducción	Infraestructura	\$0	\$0	\$0	0.0%
5802	Animales de reproducción	Rem. Forta.	\$0	\$0	\$0	0.0%
5802	Animales de reproducción	Rem. Infra.	\$0	\$0	\$0	0.0%
5900	OTROS BIENES MUEBLES E INMUEBLES		\$0	\$0	\$0	0.0%
5901	Bienes muebles por arrendamiento financiero	Propio	\$0	\$0	\$0	0.0%
5901	Bienes muebles por arrendamiento financiero	Fortalecimiento	\$0	\$0	\$0	0.0%
5901	Bienes muebles por arrendamiento financiero	Infraestructura	\$0	\$0	\$0	0.0%
5901	Bienes muebles por arrendamiento financiero	Rem. Forta.	\$0	\$0	\$0	0.0%
5901	Bienes muebles por arrendamiento financiero	Rem. Infra.	\$0	\$0	\$0	0.0%
5902	Bienes inmuebles por arrendamiento financiero	Propio	\$0	\$0	\$0	0.0%
5902	Bienes inmuebles por arrendamiento financiero	Fortalecimiento	\$0	\$0	\$0	0.0%
5902	Bienes inmuebles por arrendamiento financiero	Infraestructura	\$0	\$0	\$0	0.0%
5902	Bienes inmuebles por arrendamiento financiero	Rem. Forta.	\$0	\$0	\$0	0.0%
5902	Bienes inmuebles por arrendamiento financiero	Rem. Infra.	\$0	\$0	\$0	0.0%
6000	OBRAS PÚBLICAS		\$404,705,284	\$285,381,831	\$119,323,453	70.5%
6100	POR CONTRATO		\$379,918,659	\$266,238,010	\$113,680,649	70.1%
6101	Agua potable	Propio	\$39,139,950	\$15,401,693	\$23,738,257	39.4%
6101	Agua potable	Fortalecimiento	\$0	\$0	\$0	0.0%
6101	Agua potable	Infraestructura	\$3,227,476	\$0	\$3,227,476	0.0%
6101	Agua potable	Rem. Forta.	\$0	\$0	\$0	0.0%
6101	Agua potable	Rem. Infra.	\$9,250,297	\$5,425,744	\$3,824,553	58.7%
6102	Alcantarillado	Propio	\$4,556,990	\$3,956,978	\$600,012	86.8%
6102	Alcantarillado	Fortalecimiento	\$0	\$0	\$0	0.0%
6102	Alcantarillado	Infraestructura	\$8,551,496	\$5,242,228	\$3,309,268	61.3%
6102	Alcantarillado	Rem. Forta.	\$0	\$0	\$0	0.0%
6102	Alcantarillado	Rem. Infra.	\$247,557	\$0	\$247,557	0.0%
6103	Drenaje y letrinas	Propio	\$6,776,942	\$3,147,305	\$3,629,637	46.4%
6103	Drenaje y letrinas	Fortalecimiento	\$0	\$0	\$0	0.0%
6103	Drenaje y letrinas	Infraestructura	\$0	\$0	\$0	0.0%
6103	Drenaje y letrinas	Rem. Forta.	\$0	\$0	\$0	0.0%



6103	Drenaje y letrinas	Rem. Infra.	\$14,392,686	\$13,829,073	\$563,613	96.1%
6104	Electrificación	Propio	\$8,718,573	\$5,999,548	\$2,719,025	68.8%
6104	Electrificación	Fortalecimiento	\$0	\$0	\$0	0.0%
6104	Electrificación	Infraestructura	\$1,582,392	\$0	\$1,582,392	0.0%
6104	Electrificación	Rem. Forta.	\$0	\$0	\$0	0.0%
6104	Electrificación	Rem. Infra.	\$5,356,549	\$3,175,427	\$2,181,122	59.3%
6105	Mejoramiento de vivienda	Propio	\$7,066,300	\$7,066,299	\$1	100.0%
6105	Mejoramiento de vivienda	Fortalecimiento	\$0	\$0	\$0	0.0%
6105	Mejoramiento de vivienda	Infraestructura	\$0	\$0	\$0	0.0%
6105	Mejoramiento de vivienda	Rem. Forta.	\$0	\$0	\$0	0.0%
6105	Mejoramiento de vivienda	Rem. Infra.	\$0	\$0	\$0	0.0%
6106	Pavimentación de calles	Propio	\$87,149,781	\$77,306,104	\$9,843,677	88.7%
6106	Pavimentación de calles	Fortalecimiento	\$0	\$0	\$0	0.0%
6106	Pavimentación de calles	Infraestructura	\$6,377,139	\$1,428,699	\$4,948,440	22.4%
6106	Pavimentación de calles	Rem. Forta.	\$0	\$0	\$0	0.0%
6106	Pavimentación de calles	Rem. Infra.	\$758,787	\$0	\$758,787	0.0%
6107	Puentes	Propio	\$8,012,025	\$7,705,685	\$306,340	96.2%
6107	Puentes	Fortalecimiento	\$0	\$0	\$0	0.0%
6107	Puentes	Infraestructura	\$0	\$0	\$0	0.0%
6107	Puentes	Rem. Forta.	\$0	\$0	\$0	0.0%
6107	Puentes	Rem. Infra.	\$0	\$0	\$0	0.0%
6108	Infraestructura productiva rural	Propio	\$0	\$0	\$0	0.0%
6108	Infraestructura productiva rural	Fortalecimiento	\$0	\$0	\$0	0.0%
6108	Infraestructura productiva rural	Infraestructura	\$0	\$0	\$0	0.0%
6108	Infraestructura productiva rural	Rem. Forta.	\$0	\$0	\$0	0.0%
6108	Infraestructura productiva rural	Rem. Infra.	\$0	\$0	\$0	0.0%
6109	Infraestructura pesquera y acuícola	Propio	\$0	\$0	\$0	0.0%
6109	Infraestructura pesquera y acuícola	Fortalecimiento	\$0	\$0	\$0	0.0%
6109	Infraestructura pesquera y acuícola	Infraestructura	\$0	\$0	\$0	0.0%
6109	Infraestructura pesquera y acuícola	Rem. Forta.	\$0	\$0	\$0	0.0%
6109	Infraestructura pesquera y acuícola	Rem. Infra.	\$0	\$0	\$0	0.0%
6110	Infraestructura forestal, silvícola y de la fauna	Propio	\$0	\$0	\$0	0.0%
6110	Infraestructura forestal, silvícola y de la fauna	Fortalecimiento	\$0	\$0	\$0	0.0%
6110	Infraestructura forestal, silvícola y de la fauna	Infraestructura	\$0	\$0	\$0	0.0%
6110	Infraestructura forestal, silvícola y de la fauna	Rem. Forta.	\$0	\$0	\$0	0.0%
6110	Infraestructura forestal, silvícola y de la fauna	Rem. Infra.	\$0	\$0	\$0	0.0%
6111	Infraestructura para la protección y preservación ecológica	Propio	\$0	\$0	\$0	0.0%
6111	Infraestructura para la protección y preservación ecológica	Fortalecimiento	\$0	\$0	\$0	0.0%
6111	Infraestructura para la protección y preservación ecológica	Infraestructura	\$0	\$0	\$0	0.0%
6111	Infraestructura para la protección y preservación ecológica	Rem. Forta.	\$0	\$0	\$0	0.0%
6111	Infraestructura para la protección y preservación ecológica	Rem. Infra.	\$0	\$0	\$0	0.0%
6112	Infraestructura de seguridad pública	Propio	\$0	\$0	\$0	0.0%
6112	Infraestructura de seguridad pública	Fortalecimiento	\$14,046,779	\$875,583	\$13,171,196	6.2%
6112	Infraestructura de seguridad pública	Infraestructura	\$0	\$0	\$0	0.0%
6112	Infraestructura de seguridad pública	Rem. Forta.	\$477,625	\$0	\$477,625	0.0%
6112	Infraestructura de seguridad pública	Rem. Infra.	\$0	\$0	\$0	0.0%



6113	Infraestructura de salud	Propio	\$18,187,059	\$13,408,217	\$4,778,842	73.7%
6113	Infraestructura de salud	Fortalecimiento	\$0	\$0	\$0	0.0%
6113	Infraestructura de salud	Infraestructura	\$0	\$0	\$0	0.0%
6113	Infraestructura de salud	Rem. Forta.	\$0	\$0	\$0	0.0%
6113	Infraestructura de salud	Rem. Infra.	\$271,809	\$0	\$271,809	0.0%
6114	Infraestructura educativa	Propio	\$6,106,511	\$5,036,091	\$1,070,420	82.5%
6114	Infraestructura educativa	Fortalecimiento	\$0	\$0	\$0	0.0%
6114	Infraestructura educativa	Infraestructura	\$0	\$0	\$0	0.0%
6114	Infraestructura educativa	Rem. Forta.	\$0	\$0	\$0	0.0%
6114	Infraestructura educativa	Rem. Infra.	\$461,677	\$45,963	\$415,714	10.0%
6115	Infraestructura deportiva	Propio	\$14,654,978	\$12,593,258	\$2,061,719	85.9%
6115	Infraestructura deportiva	Fortalecimiento	\$0	\$0	\$0	0.0%
6115	Infraestructura deportiva	Infraestructura	\$0	\$0	\$0	0.0%
6115	Infraestructura deportiva	Rem. Forta.	\$0	\$0	\$0	0.0%
6115	Infraestructura deportiva	Rem. Infra.	\$0	\$0	\$0	0.0%
6116	Infraestructura cultural	Propio	\$0	\$0	\$0	0.0%
6116	Infraestructura cultural	Fortalecimiento	\$0	\$0	\$0	0.0%
6116	Infraestructura cultural	Infraestructura	\$0	\$0	\$0	0.0%
6116	Infraestructura cultural	Rem. Forta.	\$0	\$0	\$0	0.0%
6116	Infraestructura cultural	Rem. Infra.	\$0	\$0	\$0	0.0%
6117	Infraestructura turística	Propio	\$0	\$0	\$0	0.0%
6117	Infraestructura turística	Fortalecimiento	\$0	\$0	\$0	0.0%
6117	Infraestructura turística	Infraestructura	\$0	\$0	\$0	0.0%
6117	Infraestructura turística	Rem. Forta.	\$0	\$0	\$0	0.0%
6117	Infraestructura turística	Rem. Infra.	\$0	\$0	\$0	0.0%
6118	Construcción de redes de comunicación terrestre	Propio	\$32,691,335	\$30,360,600	\$2,330,735	92.9%
6118	Construcción de redes de comunicación terrestre	Fortalecimiento	\$0	\$0	\$0	0.0%
6118	Construcción de redes de comunicación terrestre	Infraestructura	\$0	\$0	\$0	0.0%
6118	Construcción de redes de comunicación terrestre	Rem. Forta.	\$0	\$0	\$0	0.0%
6118	Construcción de redes de comunicación terrestre	Rem. Infra.	\$0	\$0	\$0	0.0%
6119	Construcción de mercados	Propio	\$0	\$0	\$0	0.0%
6119	Construcción de mercados	Fortalecimiento	\$0	\$0	\$0	0.0%
6119	Construcción de mercados	Infraestructura	\$0	\$0	\$0	0.0%
6119	Construcción de mercados	Rem. Forta.	\$0	\$0	\$0	0.0%
6119	Construcción de mercados	Rem. Infra.	\$0	\$0	\$0	0.0%
6120	Construcción de plazas y jardines	Propio	\$2,000,000	\$1,999,996	\$4	100.0%
6120	Construcción de plazas y jardines	Fortalecimiento	\$0	\$0	\$0	0.0%
6120	Construcción de plazas y jardines	Infraestructura	\$0	\$0	\$0	0.0%
6120	Construcción de plazas y jardines	Rem. Forta.	\$0	\$0	\$0	0.0%
6120	Construcción de plazas y jardines	Rem. Infra.	\$0	\$0	\$0	0.0%
6121	Construcción de cementerios	Propio	\$4,138,074	\$4,123,370	\$14,704	99.6%
6121	Construcción de cementerios	Fortalecimiento	\$0	\$0	\$0	0.0%
6121	Construcción de cementerios	Infraestructura	\$0	\$0	\$0	0.0%
6121	Construcción de cementerios	Rem. Forta.	\$0	\$0	\$0	0.0%
6121	Construcción de cementerios	Rem. Infra.	\$0	\$0	\$0	0.0%
6122	Construcción de rastros	Propio	\$0	\$0	\$0	0.0%



ASEJ2009-1-ANUAL-12-20/01/2010-27

6122	Construcción de rastros	Fortalecimiento	\$0	\$0	\$0	0.0%
6122	Construcción de rastros	Infraestructura	\$0	\$0	\$0	0.0%
6122	Construcción de rastros	Rem. Forta.	\$0	\$0	\$0	0.0%
6122	Construcción de rastros	Rem. Infra.	\$0	\$0	\$0	0.0%
6123	Infraestructura de aseo público	Propio	\$0	\$0	\$0	0.0%
6123	Infraestructura de aseo público	Fortalecimiento	\$0	\$0	\$0	0.0%
6123	Infraestructura de aseo público	Infraestructura	\$0	\$0	\$0	0.0%
6123	Infraestructura de aseo público	Rem. Forta.	\$0	\$0	\$0	0.0%
6123	Infraestructura de aseo público	Rem. Infra.	\$0	\$0	\$0	0.0%
6124	Construcción de edificios administrativos	Propio	\$4,815,812	\$4,514,381	\$301,431	93.7%
6124	Construcción de edificios administrativos	Fortalecimiento	\$0	\$0	\$0	0.0%
6124	Construcción de edificios administrativos	Infraestructura	\$0	\$0	\$0	0.0%
6124	Construcción de edificios administrativos	Rem. Forta.	\$0	\$0	\$0	0.0%
6124	Construcción de edificios administrativos	Rem. Infra.	\$0	\$0	\$0	0.0%
6125	Obras de contingencia	Propio	\$35,319,999	\$33,013,529	\$2,306,470	93.5%
6125	Obras de contingencia	Fortalecimiento	\$0	\$0	\$0	0.0%
6125	Obras de contingencia	Infraestructura	\$0	\$0	\$0	0.0%
6125	Obras de contingencia	Rem. Forta.	\$0	\$0	\$0	0.0%
6125	Obras de contingencia	Rem. Infra.	\$0	\$0	\$0	0.0%
6126	Otras no especificadas	Propio	\$35,569,727	\$10,574,280	\$24,995,447	29.7%
6126	Otras no especificadas	Fortalecimiento	\$0	\$0	\$0	0.0%
6126	Otras no especificadas	Infraestructura	\$0	\$0	\$0	0.0%
6126	Otras no especificadas	Rem. Forta.	\$0	\$0	\$0	0.0%
6126	Otras no especificadas	Rem. Infra.	\$12,335	\$7,959	\$4,376	64.5%
6200	POR ADMINISTRACIÓN DIRECTA		\$24,786,625	\$19,143,821	\$5,642,804	77.2%
6201	Agua potable	Propio	\$18,320,000	\$13,714,012	\$4,605,988	74.9%
6201	Agua potable	Fortalecimiento	\$0	\$0	\$0	0.0%
6201	Agua potable	Infraestructura	\$0	\$0	\$0	0.0%
6201	Agua potable	Rem. Forta.	\$0	\$0	\$0	0.0%
6201	Agua potable	Rem. Infra.	\$0	\$0	\$0	0.0%
6202	Alcantarillado	Propio	\$2,000,000	\$1,207,962	\$792,038	60.4%
6202	Alcantarillado	Fortalecimiento	\$0	\$0	\$0	0.0%
6202	Alcantarillado	Infraestructura	\$0	\$0	\$0	0.0%
6202	Alcantarillado	Rem. Forta.	\$0	\$0	\$0	0.0%
6202	Alcantarillado	Rem. Infra.	\$0	\$0	\$0	0.0%
6203	Drenaje y letrinas	Propio	\$0	\$0	\$0	0.0%
6203	Drenaje y letrinas	Fortalecimiento	\$0	\$0	\$0	0.0%
6203	Drenaje y letrinas	Infraestructura	\$0	\$0	\$0	0.0%
6203	Drenaje y letrinas	Rem. Forta.	\$0	\$0	\$0	0.0%
6203	Drenaje y letrinas	Rem. Infra.	\$0	\$0	\$0	0.0%
6204	Electrificación	Propio	\$0	\$0	\$0	0.0%
6204	Electrificación	Fortalecimiento	\$0	\$0	\$0	0.0%
6204	Electrificación	Infraestructura	\$0	\$0	\$0	0.0%
6204	Electrificación	Rem. Forta.	\$0	\$0	\$0	0.0%
6204	Electrificación	Rem. Infra.	\$0	\$0	\$0	0.0%
6205	Mejoramiento de vivienda	Propio	\$105,650	\$75,800	\$29,850	71.7%



6205	Mejoramiento de vivienda	Fortalecimiento	\$0	\$0	\$0	0.0%
6205	Mejoramiento de vivienda	Infraestructura	\$0	\$0	\$0	0.0%
6205	Mejoramiento de vivienda	Rem. Forta.	\$0	\$0	\$0	0.0%
6205	Mejoramiento de vivienda	Rem. Infra.	\$0	\$0	\$0	0.0%
6206	Pavimentación de calles	Propio	\$0	\$0	\$0	0.0%
6206	Pavimentación de calles	Fortalecimiento	\$0	\$0	\$0	0.0%
6206	Pavimentación de calles	Infraestructura	\$0	\$0	\$0	0.0%
6206	Pavimentación de calles	Rem. Forta.	\$0	\$0	\$0	0.0%
6206	Pavimentación de calles	Rem. Infra.	\$0	\$0	\$0	0.0%
6207	Puentes	Propio	\$0	\$0	\$0	0.0%
6207	Puentes	Fortalecimiento	\$0	\$0	\$0	0.0%
6207	Puentes	Infraestructura	\$0	\$0	\$0	0.0%
6207	Puentes	Rem. Forta.	\$0	\$0	\$0	0.0%
6207	Puentes	Rem. Infra.	\$0	\$0	\$0	0.0%
6208	Infraestructura productiva rural	Propio	\$0	\$0	\$0	0.0%
6208	Infraestructura productiva rural	Fortalecimiento	\$0	\$0	\$0	0.0%
6208	Infraestructura productiva rural	Infraestructura	\$0	\$0	\$0	0.0%
6208	Infraestructura productiva rural	Rem. Forta.	\$0	\$0	\$0	0.0%
6208	Infraestructura productiva rural	Rem. Infra.	\$0	\$0	\$0	0.0%
6209	Infraestructura pesquera y acuícola	Propio	\$0	\$0	\$0	0.0%
6209	Infraestructura pesquera y acuícola	Fortalecimiento	\$0	\$0	\$0	0.0%
6209	Infraestructura pesquera y acuícola	Infraestructura	\$0	\$0	\$0	0.0%
6209	Infraestructura pesquera y acuícola	Rem. Forta.	\$0	\$0	\$0	0.0%
6209	Infraestructura pesquera y acuícola	Rem. Infra.	\$0	\$0	\$0	0.0%
6210	Infraestructura forestal, silvícola y de la fauna	Propio	\$0	\$0	\$0	0.0%
6210	Infraestructura forestal, silvícola y de la fauna	Fortalecimiento	\$0	\$0	\$0	0.0%
6210	Infraestructura forestal, silvícola y de la fauna	Infraestructura	\$0	\$0	\$0	0.0%
6210	Infraestructura forestal, silvícola y de la fauna	Rem. Forta.	\$0	\$0	\$0	0.0%
6210	Infraestructura forestal, silvícola y de la fauna	Rem. Infra.	\$0	\$0	\$0	0.0%
6211	Infraestructura para la protección y preservación ecológica	Propio	\$0	\$0	\$0	0.0%
6211	Infraestructura para la protección y preservación ecológica	Fortalecimiento	\$0	\$0	\$0	0.0%
6211	Infraestructura para la protección y preservación ecológica	Infraestructura	\$0	\$0	\$0	0.0%
6211	Infraestructura para la protección y preservación ecológica	Rem. Forta.	\$0	\$0	\$0	0.0%
6211	Infraestructura para la protección y preservación ecológica	Rem. Infra.	\$0	\$0	\$0	0.0%
6212	Infraestructura de seguridad pública	Propio	\$0	\$0	\$0	0.0%
6212	Infraestructura de seguridad pública	Fortalecimiento	\$0	\$0	\$0	0.0%
6212	Infraestructura de seguridad pública	Infraestructura	\$0	\$0	\$0	0.0%
6212	Infraestructura de seguridad pública	Rem. Forta.	\$0	\$0	\$0	0.0%
6212	Infraestructura de seguridad pública	Rem. Infra.	\$0	\$0	\$0	0.0%
6213	Infraestructura de salud	Propio	\$0	\$0	\$0	0.0%
6213	Infraestructura de salud	Fortalecimiento	\$0	\$0	\$0	0.0%
6213	Infraestructura de salud	Infraestructura	\$0	\$0	\$0	0.0%
6213	Infraestructura de salud	Rem. Forta.	\$0	\$0	\$0	0.0%
6213	Infraestructura de salud	Rem. Infra.	\$0	\$0	\$0	0.0%
6214	Infraestructura educativa	Propio	\$0	\$0	\$0	0.0%
6214	Infraestructura educativa	Fortalecimiento	\$0	\$0	\$0	0.0%



6214	Infraestructura educativa	Infraestructura	\$0	\$0	\$0	0.0%
6214	Infraestructura educativa	Rem. Forta.	\$0	\$0	\$0	0.0%
6214	Infraestructura educativa	Rem. Infra.	\$0	\$0	\$0	0.0%
6215	Infraestructura deportiva	Propio	\$0	\$0	\$0	0.0%
6215	Infraestructura deportiva	Fortalecimiento	\$0	\$0	\$0	0.0%
6215	Infraestructura deportiva	Infraestructura	\$0	\$0	\$0	0.0%
6215	Infraestructura deportiva	Rem. Forta.	\$0	\$0	\$0	0.0%
6215	Infraestructura deportiva	Rem. Infra.	\$0	\$0	\$0	0.0%
6216	Infraestructura cultural	Propio	\$0	\$0	\$0	0.0%
6216	Infraestructura cultural	Fortalecimiento	\$0	\$0	\$0	0.0%
6216	Infraestructura cultural	Infraestructura	\$0	\$0	\$0	0.0%
6216	Infraestructura cultural	Rem. Forta.	\$0	\$0	\$0	0.0%
6216	Infraestructura cultural	Rem. Infra.	\$0	\$0	\$0	0.0%
6217	Infraestructura turística	Propio	\$0	\$0	\$0	0.0%
6217	Infraestructura turística	Fortalecimiento	\$0	\$0	\$0	0.0%
6217	Infraestructura turística	Infraestructura	\$0	\$0	\$0	0.0%
6217	Infraestructura turística	Rem. Forta.	\$0	\$0	\$0	0.0%
6217	Infraestructura turística	Rem. Infra.	\$0	\$0	\$0	0.0%
6218	Construcción de redes de comunicación terrestre	Propio	\$0	\$0	\$0	0.0%
6218	Construcción de redes de comunicación terrestre	Fortalecimiento	\$0	\$0	\$0	0.0%
6218	Construcción de redes de comunicación terrestre	Infraestructura	\$0	\$0	\$0	0.0%
6218	Construcción de redes de comunicación terrestre	Rem. Forta.	\$0	\$0	\$0	0.0%
6218	Construcción de redes de comunicación terrestre	Rem. Infra.	\$0	\$0	\$0	0.0%
6219	Construcción de mercados	Propio	\$0	\$0	\$0	0.0%
6219	Construcción de mercados	Fortalecimiento	\$0	\$0	\$0	0.0%
6219	Construcción de mercados	Infraestructura	\$0	\$0	\$0	0.0%
6219	Construcción de mercados	Rem. Forta.	\$0	\$0	\$0	0.0%
6219	Construcción de mercados	Rem. Infra.	\$0	\$0	\$0	0.0%
6220	Construcción de plazas y jardines	Propio	\$0	\$0	\$0	0.0%
6220	Construcción de plazas y jardines	Fortalecimiento	\$0	\$0	\$0	0.0%
6220	Construcción de plazas y jardines	Infraestructura	\$0	\$0	\$0	0.0%
6220	Construcción de plazas y jardines	Rem. Forta.	\$0	\$0	\$0	0.0%
6220	Construcción de plazas y jardines	Rem. Infra.	\$0	\$0	\$0	0.0%
6221	Construcción de cementerios	Propio	\$0	\$0	\$0	0.0%
6221	Construcción de cementerios	Fortalecimiento	\$0	\$0	\$0	0.0%
6221	Construcción de cementerios	Infraestructura	\$0	\$0	\$0	0.0%
6221	Construcción de cementerios	Rem. Forta.	\$0	\$0	\$0	0.0%
6221	Construcción de cementerios	Rem. Infra.	\$0	\$0	\$0	0.0%
6222	Construcción de rastos	Propio	\$0	\$0	\$0	0.0%
6222	Construcción de rastos	Fortalecimiento	\$0	\$0	\$0	0.0%
6222	Construcción de rastos	Infraestructura	\$0	\$0	\$0	0.0%
6222	Construcción de rastos	Rem. Forta.	\$0	\$0	\$0	0.0%
6222	Construcción de rastos	Rem. Infra.	\$0	\$0	\$0	0.0%
6223	Infraestructura de aseo público	Propio	\$0	\$0	\$0	0.0%
6223	Infraestructura de aseo público	Fortalecimiento	\$0	\$0	\$0	0.0%
6223	Infraestructura de aseo público	Infraestructura	\$0	\$0	\$0	0.0%



ASE J2009-1-ANUAL-12-20/01/2010-30

6223	Infraestructura de aseo público	Rem. Forta.	\$0	\$0	\$0	0.0%
6223	Infraestructura de aseo público	Rem. Infra.	\$0	\$0	\$0	0.0%
6224	Construcción de edificios administrativos	Propio	\$0	\$0	\$0	0.0%
6224	Construcción de edificios administrativos	Fortalecimiento	\$0	\$0	\$0	0.0%
6224	Construcción de edificios administrativos	Infraestructura	\$0	\$0	\$0	0.0%
6224	Construcción de edificios administrativos	Rem. Forta.	\$0	\$0	\$0	0.0%
6224	Construcción de edificios administrativos	Rem. Infra.	\$0	\$0	\$0	0.0%
6225	Obras de contingencia	Propio	\$4,110,975	\$3,925,822	\$185,153	95.5%
6225	Obras de contingencia	Fortalecimiento	\$0	\$0	\$0	0.0%
6225	Obras de contingencia	Infraestructura	\$0	\$0	\$0	0.0%
6225	Obras de contingencia	Rem. Forta.	\$0	\$0	\$0	0.0%
6225	Obras de contingencia	Rem. Infra.	\$0	\$0	\$0	0.0%
6226	Otras no especificadas	Propio	\$250,000	\$220,225	\$29,775	88.1%
6226	Otras no especificadas	Fortalecimiento	\$0	\$0	\$0	0.0%
6226	Otras no especificadas	Infraestructura	\$0	\$0	\$0	0.0%
6226	Otras no especificadas	Rem. Forta.	\$0	\$0	\$0	0.0%
6226	Otras no especificadas	Rem. Infra.	\$0	\$0	\$0	0.0%
7000	EROGACIONES DIVERSAS		\$9,685,318	\$6,185,474	\$3,499,844	63.9%
7100	RESPONSABILIDAD PATRIMONIAL		\$1,310,000	\$1,246,625	\$63,375	95.2%
7101	Indemnizaciones	Propio	\$1,310,000	\$1,246,625	\$63,375	95.2%
7101	Indemnizaciones	Fortalecimiento	\$0	\$0	\$0	0.0%
7101	Indemnizaciones	Infraestructura	\$0	\$0	\$0	0.0%
7101	Indemnizaciones	Rem. Forta.	\$0	\$0	\$0	0.0%
7101	Indemnizaciones	Rem. Infra.	\$0	\$0	\$0	0.0%
7200	REINTEGROS POR COBROS INDEBIDOS		\$6,756,211	\$3,319,744	\$3,436,468	49.1%
7201	Reintegros	Propio	\$6,756,211	\$3,319,744	\$3,436,468	49.1%
7201	Reintegros	Fortalecimiento	\$0	\$0	\$0	0.0%
7201	Reintegros	Infraestructura	\$0	\$0	\$0	0.0%
7201	Reintegros	Rem. Forta.	\$0	\$0	\$0	0.0%
7201	Reintegros	Rem. Infra.	\$0	\$0	\$0	0.0%
7300	PAGO DE PENSIONES Y JUBILACIONES		\$0	\$0	\$0	0.0%
7301	Pensiones	Propio	\$0	\$0	\$0	0.0%
7301	Pensiones	Fortalecimiento	\$0	\$0	\$0	0.0%
7301	Pensiones	Infraestructura	\$0	\$0	\$0	0.0%
7301	Pensiones	Rem. Forta.	\$0	\$0	\$0	0.0%
7301	Pensiones	Rem. Infra.	\$0	\$0	\$0	0.0%
7302	Jubilaciones	Propio	\$0	\$0	\$0	0.0%
7302	Jubilaciones	Fortalecimiento	\$0	\$0	\$0	0.0%
7302	Jubilaciones	Infraestructura	\$0	\$0	\$0	0.0%
7302	Jubilaciones	Rem. Forta.	\$0	\$0	\$0	0.0%
7302	Jubilaciones	Rem. Infra.	\$0	\$0	\$0	0.0%
7400	OTRAS EROGACIONES		\$1,619,107	\$1,619,105	\$2	100.0%
7401	Participación al Estado y Federación por multas federales no fiscales	Propio	\$0	\$0	\$0	0.0%
7401	Participación al Estado y Federación por multas federales no fiscales	Fortalecimiento	\$0	\$0	\$0	0.0%
7401	Participación al Estado y Federación por multas federales no fiscales	Infraestructura	\$0	\$0	\$0	0.0%
7401	Participación al Estado y Federación por multas federales no fiscales	Rem. Forta.	\$0	\$0	\$0	0.0%



7401	Participación al Estado y Federación por multas federales no fiscales	Rem. Infra.	\$0	\$0	\$0	0.0%
7402	Participación al Estado y Federación por derechos de suelo en zona marítima	Propio	\$0	\$0	\$0	0.0%
7402	Participación al Estado y Federación por derechos de suelo en zona marítima	Fortalecimiento	\$0	\$0	\$0	0.0%
7402	Participación al Estado y Federación por derechos de suelo en zona marítima	Infraestructura	\$0	\$0	\$0	0.0%
7402	Participación al Estado y Federación por derechos de suelo en zona marítima	Rem. Forta.	\$0	\$0	\$0	0.0%
7402	Participación al Estado y Federación por derechos de suelo en zona marítima	Rem. Infra.	\$0	\$0	\$0	0.0%
7403	Cuentas incobrables	Propio	\$1,619,107	\$1,619,105	\$2	100.0%
7403	Cuentas incobrables	Fortalecimiento	\$0	\$0	\$0	0.0%
7403	Cuentas incobrables	Infraestructura	\$0	\$0	\$0	0.0%
7403	Cuentas incobrables	Rem. Forta.	\$0	\$0	\$0	0.0%
7403	Cuentas incobrables	Rem. Infra.	\$0	\$0	\$0	0.0%
9000	DEUDA PÚBLICA		\$50,040,451	\$41,892,150	\$8,148,302	83.7%
9100	AMORTIZACIÓN DE LA DEUDA PÚBLICA		\$14,502,577	\$11,654,093	\$2,848,484	80.4%
9101	A la banca oficial	Propio	\$0	\$0	\$0	0.0%
9101	A la banca oficial	Fortalecimiento	\$10,918,701	\$8,070,218	\$2,848,483	73.9%
9101	A la banca oficial	Infraestructura	\$0	\$0	\$0	0.0%
9101	A la banca oficial	Rem. Forta.	\$3,583,876	\$3,583,876	\$0	100.0%
9101	A la banca oficial	Rem. Infra.	\$0	\$0	\$0	0.0%
9102	A la banca comercial	Propio	\$0	\$0	\$0	0.0%
9102	A la banca comercial	Fortalecimiento	\$0	\$0	\$0	0.0%
9102	A la banca comercial	Infraestructura	\$0	\$0	\$0	0.0%
9102	A la banca comercial	Rem. Forta.	\$0	\$0	\$0	0.0%
9102	A la banca comercial	Rem. Infra.	\$0	\$0	\$0	0.0%
9103	A particulares	Propio	\$0	\$0	\$0	0.0%
9103	A particulares	Fortalecimiento	\$0	\$0	\$0	0.0%
9103	A particulares	Infraestructura	\$0	\$0	\$0	0.0%
9103	A particulares	Rem. Forta.	\$0	\$0	\$0	0.0%
9103	A particulares	Rem. Infra.	\$0	\$0	\$0	0.0%
9200	INTERESES DE LA DEUDA PÚBLICA		\$12,411,673	\$7,111,865	\$5,299,808	57.3%
9201	Intereses a la banca oficial	Propio	\$0	\$0	\$0	0.0%
9201	Intereses a la banca oficial	Fortalecimiento	\$11,311,673	\$6,012,727	\$5,298,946	53.2%
9201	Intereses a la banca oficial	Infraestructura	\$0	\$0	\$0	0.0%
9201	Intereses a la banca oficial	Rem. Forta.	\$1,100,000	\$1,099,138	\$862	99.9%
9201	Intereses a la banca oficial	Rem. Infra.	\$0	\$0	\$0	0.0%
9202	Intereses a la banca comercial	Propio	\$0	\$0	\$0	0.0%
9202	Intereses a la banca comercial	Fortalecimiento	\$0	\$0	\$0	0.0%
9202	Intereses a la banca comercial	Infraestructura	\$0	\$0	\$0	0.0%
9202	Intereses a la banca comercial	Rem. Forta.	\$0	\$0	\$0	0.0%
9202	Intereses a la banca comercial	Rem. Infra.	\$0	\$0	\$0	0.0%
9203	Intereses a particulares	Propio	\$0	\$0	\$0	0.0%
9203	Intereses a particulares	Fortalecimiento	\$0	\$0	\$0	0.0%
9203	Intereses a particulares	Infraestructura	\$0	\$0	\$0	0.0%
9203	Intereses a particulares	Rem. Forta.	\$0	\$0	\$0	0.0%
9203	Intereses a particulares	Rem. Infra.	\$0	\$0	\$0	0.0%
9204	Intereses moratorios a la banca oficial	Propio	\$0	\$0	\$0	0.0%

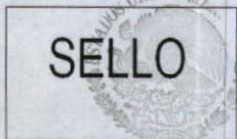


9204	Intereses moratorios a la banca oficial	Fortalecimiento	\$0	\$0	\$0	0.0%
9204	Intereses moratorios a la banca oficial	Infraestructura	\$0	\$0	\$0	0.0%
9204	Intereses moratorios a la banca oficial	Rem. Forta.	\$0	\$0	\$0	0.0%
9204	Intereses moratorios a la banca oficial	Rem. Infra.	\$0	\$0	\$0	0.0%
9205	Intereses moratorios a la banca comercial	Propio	\$0	\$0	\$0	0.0%
9205	Intereses moratorios a la banca comercial	Fortalecimiento	\$0	\$0	\$0	0.0%
9205	Intereses moratorios a la banca comercial	Infraestructura	\$0	\$0	\$0	0.0%
9205	Intereses moratorios a la banca comercial	Rem. Forta.	\$0	\$0	\$0	0.0%
9205	Intereses moratorios a la banca comercial	Rem. Infra.	\$0	\$0	\$0	0.0%
9206	Intereses moratorios a particulares	Propio	\$0	\$0	\$0	0.0%
9206	Intereses moratorios a particulares	Fortalecimiento	\$0	\$0	\$0	0.0%
9206	Intereses moratorios a particulares	Infraestructura	\$0	\$0	\$0	0.0%
9206	Intereses moratorios a particulares	Rem. Forta.	\$0	\$0	\$0	0.0%
9206	Intereses moratorios a particulares	Rem. Infra.	\$0	\$0	\$0	0.0%
9300	COMISIONES Y GASTOS DE LA DEUDA PÚBLICA		\$1,311,000	\$1,311,000	\$0	100.0%
9301	Comisiones y gastos de la deuda	Propio	\$1,311,000	\$1,311,000	\$0	100.0%
9301	Comisiones y gastos de la deuda	Fortalecimiento	\$0	\$0	\$0	0.0%
9301	Comisiones y gastos de la deuda	Infraestructura	\$0	\$0	\$0	0.0%
9301	Comisiones y gastos de la deuda	Rem. Forta.	\$0	\$0	\$0	0.0%
9301	Comisiones y gastos de la deuda	Rem. Infra.	\$0	\$0	\$0	0.0%
9400	ADEFAS DE EJERCICIOS FISCALES ANTERIORES (ADEFAS)		\$21,815,201	\$21,815,192	\$9	100.0%
9401	ADEFAS a proveedores de bienes y servicios	Propio	\$19,287,082	\$19,287,073	\$9	100.0%
9401	ADEFAS a proveedores de bienes y servicios	Fortalecimiento	\$0	\$0	\$0	0.0%
9401	ADEFAS a proveedores de bienes y servicios	Infraestructura	\$0	\$0	\$0	0.0%
9401	ADEFAS a proveedores de bienes y servicios	Rem. Forta.	\$2,528,119	\$2,528,119	\$0	100.0%
9401	ADEFAS a proveedores de bienes y servicios	Rem. Infra.	\$0	\$0	\$0	0.0%
9402	ADEFAS por servicios personales	Propio	\$0	\$0	\$0	0.0%
9402	ADEFAS por servicios personales	Fortalecimiento	\$0	\$0	\$0	0.0%
9402	ADEFAS por servicios personales	Infraestructura	\$0	\$0	\$0	0.0%
9402	ADEFAS por servicios personales	Rem. Forta.	\$0	\$0	\$0	0.0%
9402	ADEFAS por servicios personales	Rem. Infra.	\$0	\$0	\$0	0.0%
TOTAL			\$1,153,947,136	\$942,481,285	\$211,465,851	81.7%


JOSE ANTONIO TATENGO UREÑA
 Presidente Municipal o Delegado
 Facultado Conforme a su Reglamento

ARMANDO ALVAREZ CHAVEZ
 Encargado de la Secretaría del
 Ayuntamiento


CARLOS ROMERO CHAVEZ
 Funcionario Encargado de la Hacienda
 Municipal



MUNICIPIO DE TLAJOMULCO
 DE ZÚÑIGA, JALISCO.
 PRESIDENCIA

MUNICIPIO DE TLAJOMULCO
 DE ZÚÑIGA, JAL.
 TESORERIA

HOLOGRAMA

000036





**AUDITORÍA SUPERIOR
DEL ESTADO DE JALISCO
INGRESOS**

HACIENDA MUNICIPAL DE TLAJOMULCO DE ZÚÑIGA, JAL. MUNICIPIO No. 99
POR EL PERIODO COMPRENDIDO DEL 1° DE ENERO AL 31 DE DICIEMBRE DE 2009

Título	DESCRIPCIÓN	Estimación Actualizada de Ingresos Anual	Ingresos Acumulados	Saldo por Recaudar o Ingresar	% de Avance
1. 00	IMPUESTOS	\$234,418,750	\$239,845,774	-\$5,427,024	102.3%
1. 1	Impuesto Predial Sector Urbano	\$73,140,000	\$75,101,674	-\$1,961,674	102.7%
1. 2	Impuesto Predial Sector Rústico	\$9,342,500	\$8,329,802	\$1,012,698	89.2%
1. 3	Transmisiones Patrimoniales	\$134,971,750	\$135,750,007	-\$778,257	100.6%
1. 4	Impuestos sobre Negocios Jurídicos	\$12,193,750	\$15,275,191	-\$3,081,441	125.3%
1. 5	Impuestos sobre Espectáculos Públicos	\$4,770,750	\$5,389,100	-\$618,350	113.0%
1. 6	Impuestos Extraordinarios	\$0	\$0	\$0	0.0%
2. 00	CONTRIBUCIONES ESPECIALES	\$0	\$0	\$0	0.0%
2. 1	Contribuciones Especiales	\$0	\$0	\$0	0.0%
3. 00	DERECHOS	\$115,141,698	\$131,947,884	-\$16,806,186	114.6%
3. 1	Licencias para Giros con Venta de Bebidas Alcohólicas	\$6,174,000	\$7,032,582	-\$858,582	113.9%
3. 2	Licencias para Anuncios	\$2,024,250	\$2,048,370	-\$24,120	101.2%
3. 3	Licencias para Construcciones	\$25,720,000	\$38,138,960	-\$12,418,960	148.3%
3. 4	Servicios de Sanidad	\$52,500	\$47,872	\$4,628	91.2%
3. 5	Aseo Público (Limpieza, Recolección, Traslado y Disposición Final)	\$452,550	\$486,326	-\$33,776	107.5%
3. 6	Agua Potable (Consumo, Incorporaciones, Conexiones o Reposiciones y Reconexiones)	\$37,225,000	\$37,805,998	-\$580,998	101.6%
3. 7	Derechos por Descargas de Aguas Residuales	\$7,365,750	\$7,329,096	\$36,654	99.5%
3. 8	Por Infraestructura de Agua y Alcantarillado	\$1,218,000	\$1,137,985	\$80,015	93.4%
3. 9	Rastro	\$664,125	\$658,069	\$6,056	99.1%
3. 10	Registro Civil	\$344,600	\$382,125	-\$37,525	110.9%
3. 11	Certificaciones de Catastro	\$3,565,750	\$3,827,175	-\$261,425	107.3%
3. 12	Certificaciones Varias	\$5,062,500	\$5,979,623	-\$917,123	118.1%
3. 13	Seguridad Pública y Tránsito	\$315,000	\$485,296	-\$170,296	154.1%
3. 14	Derechos No Especificados	\$24,957,673	\$26,588,406	-\$1,630,733	106.5%
4. 00	PRODUCTOS	\$19,980,375	\$20,803,324	-\$822,949	104.1%
4. 1	Bienes Muebles e Inmuebles	\$385,875	\$280,592	\$105,283	72.7%
4. 2	Cementerios	\$546,000	\$563,636	-\$17,636	103.2%
4. 3	Piso	\$3,417,750	\$3,909,919	-\$492,169	114.4%
4. 4	Estacionamientos	\$330,750	\$301,626	\$29,124	91.2%
4. 5	Productos Diversos	\$15,300,000	\$15,747,551	-\$447,551	102.9%
5. 00	APROVECHAMIENTOS	\$188,216,282	\$148,361,656	\$39,854,626	78.8%
5. 1	Recargos	\$7,796,250	\$7,124,834	\$671,416	91.4%
5. 2	Intereses	\$22,050	\$6,781	\$15,269	30.8%
5. 3	Multas	\$11,576,250	\$9,049,745	\$2,526,505	78.2%
5. 4	Donativos, Herencias y Legados a Favor del Municipio	\$18,230	\$0	\$18,230	0.0%
5. 5	Bienes Vacantes	\$0	\$0	\$0	0.0%
5. 6	Reintegros	\$3,632,000	\$4,642,994	-\$1,010,994	127.8%
5. 7	Indemnizaciones a Favor del Municipio	\$175,875	\$140,822	\$35,053	80.1%
5. 8	Subsidios Federales y Estatales	\$0	\$0	\$0	0.0%
5. 9	Aportaciones Federales para Obras y Servicios de Beneficio Social	\$125,000	\$125,000	\$0	100.0%
5. 10	Aportaciones Estatales para Obras y Servicios de Beneficio Social	\$12,350,000	\$12,350,000	\$0	100.0%
5. 11	Aportaciones de Terceros para Obras y Servicios de Beneficio Social	\$350,000	\$180,465	\$169,535	51.6%



ASEJ2009-1-ANUAL-12-20/01/2010-34

000037

5. 12	Empréstitos y Financiamientos de la Banca Oficial	\$150,000,000	\$112,000,000	\$38,000,000	74.7%
5. 13	Empréstitos y Financiamientos de la Banca Comercial	\$0	\$0	\$0	0.0%
5. 14	Empréstitos y Financiamientos de Particulares	\$0	\$0	\$0	0.0%
5. 15	Depósitos	\$10,252	\$10,215	\$37	99.6%
5. 16	Gastos de Ejecución	\$1,737,750	\$1,702,370	\$35,380	98.0%
5. 17	Otros No Especificados	\$422,625	\$1,028,431	-\$605,806	243.3%
5. 18	Multas Federales No Fiscales	\$0	\$0	\$0	0.0%
5. 19	Zona Federal Marítima Terrestre	\$0	\$0	\$0	0.0%
5. 20	Convenio en el Impuesto sobre Hospedaje	\$0	\$0	\$0	0.0%
5. 21	Otros Ingresos por Colaboración Administrativa	\$0	\$0	\$0	0.0%
6. 00	PARTICIPACIONES	\$172,615,778	\$177,028,491	-\$4,412,713	102.6%
6. 1	De Participación Federal	\$139,536,149	\$143,268,193	-\$3,732,044	102.7%
6. 2	De Participación Estatal	\$33,079,629	\$33,760,298	-\$680,669	102.1%
6. 3	De Participación por Coordinación en Materia de Derechos	\$0	\$0	\$0	0.0%
7. 00	APORTACIONES FEDERALES	\$110,200,466	\$110,396,305	-\$195,839	100.2%
7. 1	Del Fondo de Infraestructura Social Municipal	\$18,406,735	\$18,406,735	\$0	100.0%
7. 2	Rendimientos Financieros del Fondo de Aportaciones para la Infraestructura Social Municipal	\$1,750,000	\$1,798,184	-\$48,184	102.8%
7. 3	Del Fondo de Fortalecimiento de los Municipios	\$87,133,731	\$87,180,360	-\$46,629	100.1%
7. 4	Rendimientos Financieros del Fondo de Aportaciones para el Fortalecimiento de los Municipios	\$2,860,000	\$3,005,346	-\$145,346	105.1%
7. 5	Aportaciones de Terceros para Obras y Servicios de Beneficio Social	\$50,000	\$5,680	\$44,320	11.4%
7. 6	Aportaciones de Terceros para Obras y Servicios de Beneficio Social	\$0	\$0	\$0	0.0%
	TOTAL	\$840,573,349	\$828,383,434	\$12,189,915	98.5%

JOSE ANTONIO TATENGO
UREÑA

Presidente Municipal o Delegado
Facultado Conforme a su Reglamento

ARMANDO ALVAREZ CHAVEZ

Encargado de la Secretaría del
Ayuntamiento

CARLOS ROMERO CHAVEZ

Funcionario Encargado de la Hacienda
Municipal

SELLO



MUNICIPIO DE TLAJOMULCO
DE ZÚNIGA, JALISCO.
PRESIDENCIA



MUNICIPIO DE TLAJOMULCO
DE ZÚNIGA, JAL
TESORERIA

HOLOGRAMA

0000038